

شرکت کشت و صنعت جوین (سهامی عام)

گزارش حسابرس مستقل و بازرس قانونی

همراه با

صورت‌های مالی تلفیقی و جداگانه

سال مالی منتهی به ۳۱ تیر ۱۴۰۲

شرکت کشت و صنعت جوبین (سهامی عام)

فهرست مندرجات

شماره صفحات

(۱) تا (۸)

الف- گزارش حسابرس مستقل و بازرس قانونی

(۱) تا (۱۰۰)

ب - صورتهای مالی تلفیقی و جداگانه سال مالی منتهی به ۳۱ تیر ۱۴۰۲

* * * * *



گزارش حسابرس مستقل و بازرسی قانونی

به مجمع عمومی عادی صاحبان سهام شرکت کشت و صنعت جوین (سهامی عام)

گزارش حسابرسی صورتهای مالی

اظہار نظر

۱- صورتهای مالی تلفیقی و جداگانه شرکت کشت و صنعت جوین (سهامی عام) شامل صورتهای وضعیت مالی به تاریخ ۳۱ تیر ۱۴۰۲ و صورتهای سودوزیان، تغییرات در حقوق مالکانه و جریانهای نقدی برای سال مالی منتهی به تاریخ مزبور، و یادداشت‌های توضیحی ۱ تا ۴۸ توسط این مؤسسه، حسابرسی شده است.

به نظر این مؤسسه، وضعیت مالی گروه و شرکت در تاریخ ۳۱ تیر ۱۴۰۲ و عملکرد مالی و جریانهای نقدی گروه و شرکت را برای سال مالی منتهی به تاریخ مزبور، از تمام جنبه‌های بااهمیت، طبق استانداردهای حسابداری، به نحو منصفانه نشان می‌دهد.

مبنای اظهار نظر

۲- حسابرسی این مؤسسه طبق استانداردهای حسابرسی انجام شده است. مسئولیت‌های مؤسسه طبق این استانداردها در بخش مسئولیت‌های حسابرس و بازرسی قانونی در حسابرسی صورتهای مالی توصیف شده است. این مؤسسه طبق الزامات آیین اخلاق و رفتار حرفه‌ای حسابداران رسمی، مستقل از گروه است و سایر مسئولیت‌های اخلاقی را طبق الزامات مذکور انجام داده است. این مؤسسه اعتقاد دارد که شواهد حسابرسی کسب شده به عنوان مبنای اظهار نظر، کافی و مناسب است.

مسائل عمده حسابرسی

۳- منظور از مسائل عمده حسابرسی، مسائلی است که به قضاوت حرفه‌ای حسابرس، در حسابرسی صورتهای مالی تلفیقی و جداگانه سال جاری، دارای بیشترین اهمیت بوده‌اند. این مسائل در چارچوب حسابرسی صورتهای مالی تلفیقی و جداگانه و به منظور اظهار نظر نسبت به صورتهای مالی تلفیقی و جداگانه، مورد توجه قرار گرفته‌اند و اظهار نظر جداگانه‌ای نسبت به این مسائل ارائه نمی‌شود. در این خصوص هیچگونه مسائل عمده حسابرسی برای درج در گزارش حسابرس وجود ندارد.



تأکید بر مطلب خاص (بدون تأثیر در اظهار نظر این مؤسسه)

۴- ابهام نسبت به پیامدهای آتی رسیدگی‌های مالیاتی و بیمه توضیحات مربوط به وضعیت مالیات و عوارض ارزش افزوده، حق بیمه‌های تکلیفی و مالیات عملکرد گروه و شرکت اصلی و اعمال معافیت مالیاتی موضوع ماده ۱۳۲ قانون مالیاتهای مستقیم برای مالیات ابرازی سال مالی مورد گزارش و سال مالی قبل در یادداشت‌های توضیحی ۱-۳۷ و ۴-۳۶ منعکس می‌باشد. با توجه به نتیجه رسیدگی‌های بعمل آمده، تعیین تکلیف نهایی هریک از موارد فوق پس از خاتمه رسیدگی و اعلام نظر قطعی مراجع قانونی ذیربط مشخص خواهد شد.

۵- وضعیت دعاوی حقوقی با بنیاد مستضعفان در رابطه با اراضی

آخرین وضعیت نتایج پیگیری‌های حقوقی در سال مالی مورد گزارش (یادداشت توضیحی ۵-۱۶) در رابطه با ادعای مالکیت بخشی از اراضی شرکت توسط بنیاد مستضعفان و تصرف ۳۲ حلقه چاه متعلق به شرکت توسط بنیاد منجر به تنظیم صورتجلسه توافق نهایی در مورخ ۱۴۰۲/۲/۱۴ پیرو توافق نامه سال ۱۳۹۷ برای توافق فی‌مابین با پرداخت مبلغ ۲۲۸ میلیارد ریال توسط شرکت برای مابه التفاوت بهای کارشناسی اراضی شرکت در مقابل بهای کارشناسی چاه‌های تصرف شده گردیده که مبلغ مابه التفاوت مزبور در تاریخ ۱۴۰۲/۷/۸ به حساب دادگستری استان خراسان رضوی واریز شده و در صورتهای مالی سال مالی مورد گزارش در بهای تمام شده اراضی شرکت شناسایی گردیده و اقدامات نهایی برای مختومه شدن پرونده در حال انجام می‌باشد.

۶- ابهام نسبت به وضعیت مانده بدهی به سازمان حمایت از مصرف کنندگان و تولیدکنندگان

دریافتی‌های تجاری مندرج در یادداشت توضیحی ۱-۲-۲۶ به مبلغ ۲۱۷ میلیارد ریال مربوط به تفاوت قیمت فروش و قیمت مصوب دولتی شکر در سال‌های ۱۳۹۶ الی ۱۳۹۸ بوده که پیگیری‌های شرکت برای وصول آن منجر به اقدام سازمان حمایت مصرف کنندگان و تولیدکنندگان برای بررسی و محاسبه مازاد سود شرکت نسبت به سود متعارف شکرهای وارداتی و تعیین و اعلام مبلغ ۲۵۶ میلیارد ریال بدهی (یادداشت توضیحی ۲-۴۶) در این رابطه گردیده است. همچنین به شرح یادداشت توضیحی ۱-۲-۳۶ موضوع واردات و تصفیه شکر خام در سال‌های ۱۳۹۷ و ۱۳۹۸ با مشارکت شرکت تولیدی قند مروارید خلیج فارس صورت گرفته که تعیین تعدیلات مرتبط با سهم سودوزیان مشارکت در حسابها موکول به توافق نهایی طرفین و مشخص شدن نتیجه ادعای مطروحه از طرف سازمان حمایت مصرف کنندگان و تولیدکنندگان به شرح فوق و رفع مغایرت و تسویه حساب نهایی می‌باشد.

۷- وضعیت شرکتهای فرعی در حال تصفیه

به شرح مندرجات یادداشت توضیحی ۱-۱-۱۹، به موجب مصوبه مجمع عمومی عادی مورخ ۲۵ اسفند ۱۳۹۷، ۸ شرکت تابعه تا پایان سال ۱۴۰۰ منحل گردیده و عملیات تصفیه آنها کماکان در جریان است. در سال مالی مورد گزارش، صورتهای مالی حسابرسی نشده شرکت گونی بافی خوشبافت سمنان و شرکت های در حال تصفیه کشاورزی برکت جوین، موحد گستران جوین، قند گستر جوین و خدمات مسافرت هوایی و جهانگردی کاملیاسیر که فاقد هرگونه فعالیت عملیاتی بوده اند در صورتهای مالی تلفیقی لحاظ گردیده است. همچنین باتوجه به انتقال دارایی ها و بدهی های شرکت های در حال تصفیه فوق به شرکت اصلی به بهای دفتری در سنوات قبل و به شرح یادداشت توضیحی ۱-۲۸، اقدامات در جریان برای فروش یا انتقال سهام شرکت اصلی متعلق به شرکت های مزبور از طریق بورس به سایر اشخاص تا تاریخ این گزارش به نتیجه نرسیده است.

۸- پوشش بیمه ای دارایی ها

موجودی مواد و کالا، دارایی های زیستی مولد و غیرمولد و دارایی های ثابت مشهود طبق مندرجات یادداشت های توضیحی ۲-۲۴، ۱-۱-۱۷ و ۳-۱۶ به ترتیب تا ارزش ۱۶,۸۲۴ میلیارد ریال، ۵۱۷ میلیارد ریال و ۶,۷۴۲ میلیارد ریال تحت پوشش بیمه ای در قبال حوادث مختلف قرار دارد.

۹- پیامدهای آتی ناشی از رفع بخش ایفا نشده تعهدات مرتبط با مراودات ارزی

با توجه به مندرجات یادداشت های توضیحی ۱-۱-۴۴ و ۲-۴۴ و در رابطه با مراودات و تعهدات ارزی گروه، تطبیق شرایط با ضوابط و مقررات مربوطه در خصوص رفع تعهدات ایفا نشده ارزی منوط به تأیید آتی نهادهای ناظر در مراجع ذیربط می باشد.

مسئولیت هیأت مدیره در قبال صورتهای مالی

۱۰- مسئولیت تهیه و ارائه منصفانه صورتهای مالی تلفیقی و جداگانه شرکت طبق استانداردهای حسابداری و همچنین طراحی، اعمال و حفظ کنترل های داخلی لازم برای تهیه صورتهای مالی عاری از تحریف با اهمیت ناشی از تقلب یا اشتباه، بر عهده هیأت مدیره است. در تهیه صورتهای مالی تلفیقی و جداگانه شرکت، هیأت مدیره مسئول ارزیابی توانایی شرکت به ادامه فعالیت و حسب ضرورت، افشای موضوعات مرتبط با ادامه فعالیت و مناسب بودن بکارگیری مبنای حسابداری تداوم فعالیت است، مگر اینکه قصد انحلال شرکت یا توقف عملیات آن وجود داشته باشد، یا راهکار واقع بینانه دیگری به جز موارد مذکور وجود نداشته باشد.

مسئولیت‌های حسابرس و بازرس قانونی در حسابرسی صورتهای مالی

۱۱- اهداف حسابرس شامل کسب اطمینان معقول از اینکه صورتهای مالی تلفیقی و جداگانه شرکت، عاری از تحریف بااهمیت ناشی از تقلب یا اشتباه است، و صدور گزارش حسابرس شامل اظهارنظر وی می‌شود. اطمینان معقول، سطح بالایی از اطمینان است، اما حتی با انجام حسابرسی طبق استانداردهای حسابرسی ممکن است همه تحریف‌های بااهمیت، در صورت وجود، کشف نشود. تحریف‌ها که ناشی از تقلب یا اشتباه می‌باشند، زمانی بااهمیت تلقی می‌شوند که به طور منطقی انتظار رود، به تنهایی یا در مجموع، بتوانند بر تصمیمات اقتصادی استفاده‌کنندگان که بر مبنای صورتهای مالی تلفیقی و جداگانه شرکت اتخاذ می‌شود، اثر بگذارند.

در چارچوب انجام حسابرسی طبق استانداردهای حسابرسی، بکارگیری قضاوت حرفه‌ای و حفظ نگرش تردید حرفه‌ای در سراسر کار حسابرسی ضروری است، همچنین:

- خطرهای تحریف بااهمیت صورتهای مالی تلفیقی و جداگانه شرکت ناشی از تقلب یا اشتباه مشخص و ارزیابی می‌شود، روش‌های حسابرسی در برخورد با این خطرها طراحی و اجرا، و شواهد حسابرسی کافی و مناسب به عنوان مبنای اظهارنظر کسب می‌شود. از آنجا که تقلب می‌تواند همراه با تبانی، جعل، حذف عمدی، ارائه نادرست اطلاعات، یا زیرپاگذاری کنترل‌های داخلی باشد، خطر عدم کشف تحریف بااهمیت ناشی از تقلب، بالاتر از خطر عدم کشف تحریف بااهمیت ناشی از اشتباه است.

- از کنترل‌های داخلی مرتبط با حسابرسی به منظور طراحی روش‌های حسابرسی مناسب شرایط موجود، و نه به قصد اظهارنظر نسبت به اثربخشی کنترل‌های داخلی شرکت، شناخت کافی کسب می‌شود.

- مناسب بودن رویه‌های حسابداری استفاده شده و معقول بودن برآوردهای حسابداری و موارد افشای مرتبط ارزیابی می‌شود.

- بر مبنای شواهد حسابرسی کسب شده، در مورد مناسب بودن بکارگیری مبنای حسابداری تداوم فعالیت و وجود یا نبود ابهامی بااهمیت در ارتباط با رویدادها یا شرایطی که می‌تواند تردیدی عمده نسبت به توانایی شرکت به ادامه فعالیت ایجاد کند، نتیجه‌گیری می‌شود. اگر چنین نتیجه‌گیری شود که ابهامی بااهمیت وجود دارد باید در گزارش حسابرس به اطلاعات افشا شده مرتبط با این موضوع در صورتهای مالی تلفیقی و جداگانه شرکت اشاره شود یا، اگر اطلاعات افشا شده کافی نبود، اظهارنظر حسابرس تعدیل می‌گردد. نتیجه‌گیری‌ها مبتنی

بر شواهد حسابرسی کسب شده تا تاریخ گزارش حسابرس است. با این حال، رویدادها یا شرایط آتی ممکن است سبب شود گروه یا شرکت، از ادامه فعالیت بازماند.

- کلیت ارائه، ساختار و محتوای صورتهای مالی تلفیقی و جداگانه، شامل موارد افشا، و اینکه آیا معاملات و رویدادهای مبنای تهیه صورتهای مالی تلفیقی و جداگانه شرکت، به گونه‌ای در صورتهای مالی منعکس شده‌اند که ارائه منصفانه حاصل شده باشد، ارزیابی می‌گردد.

شواهد حسابرسی کافی و مناسب در مورد اطلاعات مالی شرکت‌های گروه یا فعالیت‌های تجاری درون گروه به منظور اظهارنظر مناسب نسبت به صورتهای مالی تلفیقی و جداگانه شرکت کسب می‌گردد. حسابرس مسئول هدایت، سرپرستی و عملکرد حسابرسی گروه است. مسئولیت اظهارنظر حسابرس، تنها متوجه حسابرس است.

افزون بر این، زمان بندی اجرا و دامنه برنامه ریزی شده کار حسابرسی و یافته‌های عمده حسابرسی، شامل ضعف‌های بااهمیت کنترل‌های داخلی که در جریان حسابرسی مشخص شده است، به ارکان راهبری اطلاع رسانی می‌شود.

به علاوه، یادداشتی مبنی بر رعایت الزامات اخلاقی مربوط به استقلال به ارکان راهبری ارائه می‌شود، و همه روابط و سایر موضوعاتی که می‌توان انتظار معقولی داشت بر استقلال اثرگذار باشد، و در موارد مقتضی، تدابیر ایمن ساز مربوطه به اطلاع آنها می‌رسد.

از بین موضوعات اطلاع‌رسانی شده به ارکان راهبری، آن دسته از مسائلی که در حسابرسی صورت‌های مالی دوره جاری دارای بیشترین اهمیت بوده‌اند و بنابراین مسائل عمده حسابرسی به شمار می‌روند مشخص می‌شود این مسائل در گزارش حسابرس توصیف می‌شوند، مگر اینکه طبق قوانین یا مقررات افشای آن مسائل منع شده باشد. یا هنگامی که در شرایط بسیار نادر حسابرس به این نتیجه برسد که مسائل مذکور نباید در گزارش حسابرس اطلاع‌رسانی شود زیرا به طور معقول انتظار می‌رود پیامدهای نامطلوب اطلاع‌رسانی بیش از منافع عمومی حاصل از آن باشد.

همچنین این مؤسسه، به عنوان بازرس قانونی مسئولیت دارد موارد عدم رعایت الزامات قانونی مقرر در اصلاحیه قانون تجارت و مفاد اساسنامه شرکت و نیز سایر موارد لازم را به مجمع عمومی عادی صاحبان سهام گزارش کند.

گزارش درمورد سایر الزامات قانونی و مقرراتی شرکت کشت و صنعت جوبین (سهامی عام)

سایر وظایف بازرس قانونی

۱۲- اهم موارد عدم رعایت الزامات قانونی مقرر در اصلاحیه قانون تجارت و مفاد اساسنامه شرکت به شرح زیر است:

۱۲-۱- مفاد ماده ۲۴۰ اصلاحیه قانون تجارت مبنی بر پرداخت سود سهام مصوب سنوات قبل سهامداران ظرف مهلت قانونی به دلیل عدم ثبت نام در سامانه سجام به شرح یادداشت توضیحی ۱-۳۸ مراعات نشده است.

۱۲-۲- اقدامات انجام شده درخصوص برخی از تکالیف مقرر در مجمع عمومی عادی سالانه سال قبل به شرح موضوعات بندهای (۴) الی (۷)، (۹)، (۱-۱۲)، (۱۵) و (۱۹) این گزارش به نتیجه قطعی و نهایی مورد نظر مجمع منجر نشده است.

۱۳- معاملات مندرج در یادداشت توضیحی ۳-۴۵، بعنوان کلیه معاملات مشمول ماده ۱۲۹ اصلاحیه قانون تجارت که طی سال مالی مورد گزارش صورت گرفته، در زمان انجام عملیات حسابرسی توسط هیأت مدیره به اطلاع این مؤسسه رسیده و مورد بررسی قرار گرفته است. معاملات فوق با کسب مجوز از هیأت مدیره و عدم شرکت مدیر ذینفع در رأی گیری انجام گردیده و به استثنای موضوع مندرج در بند (۱۶) این گزارش، این مؤسسه به شواهدی حاکی از اینکه معاملات مزبور با شرایط مناسب تجاری و در روال عادی عملیات شرکت انجام نگرفته باشد، برخورد ننموده است.

۱۴- گزارش هیأت مدیره به مجمع عمومی عادی سالانه درباره فعالیت و وضع عمومی شرکت مورد بررسی قرار گرفته است. با توجه به رسیدگی های انجام شده، نظر این مؤسسه به موارد بااهمیتی که حاکی از مغایرت اطلاعات مندرج در گزارش مذکور با اسناد و مدارک ارائه شده از جانب هیأت مدیره باشد، جلب نگردیده است.

سایر مسئولیت‌های قانونی و مقرراتی حسابرس

۱۵- موارد مرتبط با عدم رعایت ضوابط و مقررات وضع شده توسط سازمان بورس و اوراق بهادار برای شرکت‌های ثبت شده پذیرفته نشده در چارچوب چک لیستهای ابلاغ شده در طی سال مالی مورد گزارش به شرح زیر است:

ردیف	شماره بند و ماده	شرح
۱		دستورالعمل اجرایی افشای اطلاعات شرکت‌های ثبت شده نزد سازمان:
۱-۱	ماده ۹	تأخیر در افشای فوری تغییر در ترکیب اعضای هیئت مدیره.
۲		دستورالعمل حاکمیت شرکتی مصوب ۱۴۰۱/۰۷/۱۸ سازمان بورس و اوراق بهادار ابلاغی ۱۴۰۱/۰۹/۲۲
۲-۱	تبصره ۲ ماده ۳	اقدام هیأت مدیره نسبت به مستندسازی ساز و کارهای مناسب جهت دستیابی به اصول حاکمیت شرکتی.
۲-۲	تبصره ۴ ماده ۷	استفاده از گزارش کارشناس رسمی منتخب از سوی مراجع ذیصلاح قانونی در معاملات بااهمیت با اشخاص وابسته.
۲-۳	ماده ۸	ارائه گزارش واحد حسابرسی داخلی در رابطه با ارزیابی کنترل‌های داخلی به هیئت مدیره هر ۳ ماه یکبار.
۲-۴	تبصره ۵ ماده ۱۴	تخصص، دانش و تجربه کافی حداقل یکی از اعضای کمیته ریسک در زمینه ریسک.

۱۶- به شرح یادداشت توضیحی ۳-۴۵ شرکت اقدام به فروش محصولات باغی به مبلغ ۴۲۵ میلیارد ریال به یکی از سهامداران (شرکت سرمایه گذاری تبار ثامن) با اتکا به مصوبه هیئت مدیره بدون رعایت تشریفات معمول (برگزاری مزایده و اخذ نظر کارشناسان واجد صلاحیت) نموده است.

۱۷- در رعایت مفاد بند ۴۱ دستورالعمل حاکمیت شرکتی، کمک‌های عام‌المنفعه و پرداخت‌های شرکت در راستای مسئولیت‌های اجتماعی به شرح گزارش فعالیت هیأت مدیره، مورد بررسی این مؤسسه قرار گرفته و در این خصوص به نکته قابل ذکری برخورد نشده است.

۱۸- طبق مندرجات یادداشت توضیحی ۷-۴۳ و به دلیل شرایط ناشی از تحریم‌های بین‌المللی، خریدهای خارجی مواد اولیه و دارایی‌های ثابت مشهود از طریق گشایش اعتبار اسنادی مقدور نگردیده و پرداخت مبالغ ارزی مرتبط با این قبیل خریدها و سایر پرداختها از طریق اشخاص، شرکتها و صرافیها انجام شده که در این ارتباط نحوه تخصیص و کارمزد تبدیل و انتقال ارز و کارمزدهای پرداختی با تأیید و تصویب هیأت مدیره و تحت نظارت مدیریت اجرایی شرکت صورت پذیرفته است.

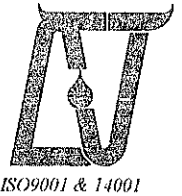
۱۹- در اجرای ماده ۳۳ دستورالعمل اجرائی مبارزه با پولشویی توسط حسابرسان، رعایت مفاد قانون مزبور و آئین نامه‌ها و دستورالعمل‌های اجرائی مرتبط در چارچوب چک لیست ابلاغی آئین نامه اجرائی ماده ۱۴ اصلاحیه قانون مزبور و استانداردهای حسابرسی مورد ارزیابی قرار گرفته است. در این خصوص ضمن عدم امکان کنترل رعایت بخش عمده مفاد آئین نامه اجرائی مذکور به دلیل عدم استقرار سامانه‌ها و بسترهای مورد نیاز پیش بینی شده در آئین نامه اجرائی و چک لیست ابلاغی توسط مراجع و نهادهای ذیربط و عدم امکان استفاده و دسترسی به آنها، به استثنای عدم رعایت مفاد مواد (۸)، (۱۰)، (۱۲) تا (۱۴)، (۳۶)، (۳۷)، (۵۵) و (۶۴) و (۱۴۵) آئین نامه اجرائی به ترتیب در خصوص ارزیابی و طبقه‌بندی ریسک تعامل کاری، ارزیابی عمل به رویه‌های اعلام شده توسط مرکز اطلاعات مالی، طراحی نرم‌افزارها، پایش پیوسته سامانه‌ای تعاملات با خطر بالا، نظارت بر اجرای مقررات و برنامه‌های داخلی مبارزه با پولشویی، استفاده از راهکارهای سامانه‌ای سیستمی، ایجاد سامانه جامعی از مدیریت اطلاعات، اجرای فرایند احراز هویت ارباب رجوع، استعلام صحت و اصالت اطلاعات و اسناد اخذ شده از ارباب رجوع و طراحی و اجرای ارزشیابی برنامه‌های مستمر آموزش کارکنان، این مؤسسه به موارد با اهمیت دیگری حاکی از عدم رعایت قوانین و مقررات مربوطه برخورد نکرده است.

۱۰ آبان ۱۴۰۲

مؤسسه حسابرسی بهمن (حسابداران رسمی)
سجاد دل پاک (۹۸۲۶۵۰)
علی مشرقی (۸۰۰۷۳۵)



The image shows two handwritten signatures in black ink. Between the signatures is a circular stamp with the text 'مؤسسه حسابرسی بهمن' at the top, 'مسئولان رسمی' in the middle, and 'BEHMAND & CO.' at the bottom.



Date : تاریخ
 No : شماره
 Our Ref : پیوست

شرکت کشت و صنعت جوین (سهامی عام)

Jovain Agricultural & Industrial Company
 (Common Stock)

شرکت کشت و صنعت جوین (سهامی عام)
صورت‌های مالی تلفیقی و جداگانه
سال مالی منتهی به ۳۱ تیرماه ۱۴۰۲

مجمع عمومی عادی صاحبان سهام
 با احترام

به پیوست صورت های مالی تلفیقی و جداگانه شرکت کشت و صنعت جوین (سهامی عام) مربوط به سال مالی منتهی به ۳۱ تیرماه ۱۴۰۲ تقدیم می شود. اجزای تشکیل دهنده صورت های مالی به قرار زیر است:

شماره صفحه

- ۲
- ۳
- ۴
- ۵
- ۶
- ۷
- ۸
- ۹
- ۱۰ الی ۱۰۰


الف) صورت های مالی اساسی تلفیقی:

- صورت سود و زیان تلفیقی
- صورت وضعیت مالی تلفیقی
- صورت تغییرات در حقوق مالکانه تلفیقی
- صورت جریان های نقدی تلفیقی
- ب) صورت های مالی اساسی جداگانه شرکت کشت و صنعت جوین (سهامی عام):**
- صورت سود و زیان جداگانه
- صورت وضعیت مالی جداگانه
- صورت تغییرات در حقوق مالکانه جداگانه
- صورت جریان های نقدی جداگانه
- یادداشت های توضیحی صورت های مالی

صورت های مالی تلفیقی و جداگانه شرکت طبق استانداردهای حسابداری تهیه شده و در تاریخ ۱۴۰۲/۰۸/۰۵ به تائید هیات مدیره رسیده است.

امضاء	سمت	نام نماینده اشخاص حقوقی	اعضای هیئت مدیره
	رئیس هیات مدیره	-	آقای غلامرضا محمد پور مقدم
	نائب رئیس هیات مدیره	-	آقای علی معدنی
	عضو هیات مدیره و مدیر عامل	-	آقای سید محمد حسینی
	عضو هیات مدیره	آقای سید ابوالفضل مهرپور	شرکت سرمایه گذاری آتیه صبا
	عضو هیات مدیره	آقای مهدی عالی گلستان	موسسه سازمان اقتصادی رضوی

شرکت کشت و صنعت جوین (سهامی عام)



www.jovainco.com

Jovain Sugar factory, Neghab Station, Jovain
 Tel: (+98) 5145293201 - 9 Fax: (+98) 5145293252
 MASHHAD Office: Bild No:19 kohsangi 8 St.
 Tel: (+98) 5138533536 - 7 Fax: (+98) 5138533538
 TEHRAN Office: 6 Th Floor- Bild. No.191 Corner Golshahr
 Nelson mandela st Tehran.Iran
 Tel: (+98) 2122052638 & 629 Fax: (+98) 2122052612

کارخانه قند جوین: ایستگاه نقاب - شرکت کشت و صنعت جوین
 تلفن: ۹ - ۴۵۲۹۳۲۰۱ (۰۵۱) نمابر: ۴۵۲۹۳۲۵۲ (۰۵۱)
 دفتر مشهد: خیابان کوهسنگی ۸، کوچه اول، سمت چپ پ ۱۹
 تلفن: ۷ - ۳۸۵۳۳۵۳۶ (۰۵۱) نمابر: ۳۸۵۳۳۵۳۸ (۰۵۱)
 دفتر تهران: خیابان آفریقا - نبش گلشهر - ساختمان ۱۹۱
 تلفن ۲۲۰۵۲۶۲۹ - ۲۲۰۵۲۶۳۸ (۰۲۱) نمابر: ۲۲۰۵۲۶۱۲ (۰۲۱)

شرکت کشت و صنعت جوبین (سهامی عام)


صورت سود و زیان تلفیقی


سال مالی منتهی به ۳۱ تیرماه ۱۴۰۲

(مبالغ به میلیون ریال)

یادداشت	سال مالی منتهی به ۱۴۰۲/۰۴/۳۱	سال مالی منتهی به ۱۴۰۱/۰۴/۳۱
درآمدهای عملیاتی	۳۵,۵۳۹,۹۲۱	۱۷,۶۷۹,۰۸۰
ارزش منصفانه دارایی های زیستی غیر مولد	۸,۳۳۲,۰۰۰	۵,۲۶۳,۰۹۱
	۴۳,۸۷۱,۹۲۱	۲۲,۹۴۲,۱۷۱
بهای تمام شده درآمدهای عملیاتی	(۲۸,۱۸۷,۸۳۱)	(۱۱,۲۵۱,۲۲۳)
بهای تمام شده انتسابی دارایی های زیستی غیر مولد	(۵,۵۱۱,۴۹۳)	(۳,۷۷۴,۷۷۱)
	(۳۳,۶۹۹,۳۲۴)	(۱۵,۰۲۵,۹۹۴)
سود ناخالص	۱۰,۱۷۲,۵۹۷	۷,۹۱۶,۱۷۷
هزینه های فروش ، اداری و عمومی	(۵۶۱,۶۸۵)	(۳۹۵,۵۵۸)
سایر درآمدها	۳۱۹,۰۸۶	۲۲۴,۵۵۴
سایر هزینه ها	(۱۴۰,۴۶۷)	(۱۳۹,۵۸۷)
	(۳۸۳,۰۶۶)	(۳۱۰,۵۹۱)
سود عملیاتی	۹,۷۸۹,۵۳۰	۷,۶۰۵,۵۸۶
هزینه های مالی	(۱,۰۷۴,۲۸۱)	(۳۵۰,۱۹۰)
سایر درآمدها و هزینه های غیرعملیاتی	۲۰۶,۲۳۹	۱۳۲,۷۲۳
سود حاصل از فروش دارایی های زیستی مولد	۸۱,۴۴۴	۲۸,۰۲۹
	(۷۸۶,۵۹۸)	(۱۸۹,۴۳۸)
سود قبل از احتساب سهم گروه از سود شرکت های وابسته سهم گروه از سود شرکت های وابسته	۹,۰۰۲,۹۳۲	۷,۴۱۶,۱۴۸
سود قبل از مالیات	۹,۰۹۴,۵۰۸	۷,۴۵۰,۸۱۲
سود قبل از احتساب سهم گروه از سود شرکت های وابسته	(۵۹۹,۱۸۵)	(۶۵۰,۲۰۸)
سود خالص	۸,۴۹۵,۳۲۲	۶,۸۰۰,۶۰۴
سود خالص قابل انتساب به صاحبان سهام شرکت اصلی	۸,۴۹۵,۳۲۲	۶,۸۰۰,۶۰۴
سود پایه هر سهم :		
عملیاتی - ریال	۱,۳۷۴	۱,۰۳۹
غیر عملیاتی - ریال	(۱۰۴)	(۲۳)
سود پایه هر سهم - ریال	۱,۲۷۰	۱,۰۱۶

یادداشت های توضیحی، بخش جدایی ناپذیر صورت های مالی است.





شرکت کشت و صنعت جوبین
سهامی عام

موسسه حسابرسی بهمن
گزارش

شرکت گشت و صنعت جوین (سهامی عام)
صورت وضعیت مالی تلفیقی
به تاریخ ۳۱ تیرماه ۱۴۰۲

(مبالغ به میلیون ریال)

یادداشت	۱۴۰۲/۰۴/۳۱	(تجدید ارائه شده) ۱۴۰۱/۰۴/۳۱	(تجدید ارائه شده) ۱۴۰۰/۰۵/۰۱
دارایی ها			
دارایی های غیر جاری	۱۶		
دارایی های ثابت مشهود	۱۲,۶۰۳,۰۵۰	۹,۷۷۱,۷۵۲	۷,۷۷۹,۲۴۰
دارایی های زیستی مولد	۱۷	۳۳۱,۷۵۲	۲۱۳,۹۳۸
دارایی های نامشهود	۱۸	۵۵,۰۲۷	۴۵,۱۰۰
سرمایه گذاری در شرکت های وابسته	۲۰	۱۱۲,۹۲۵	۸۸,۶۱۹
سرمایه گذاری های بلند مدت	۲۱	۶۳۲,۲۱۳	۶۰۱,۹۸۷
سایر دارایی ها	۲۲	۷,۴۲۵	۷,۷۸۰
جمع دارایی های غیر جاری	۱۴,۴۷۶,۷۲۷	۱۰,۹۱۱,۰۹۴	۸,۷۳۶,۶۶۴
دارایی های جاری			
پیش پرداخت ها	۲۳	۱,۰۹۵,۴۴۵	۲۶۲,۲۳۷
موجودی مواد و کالا	۲۴	۶,۷۴۴,۶۹۴	۳,۴۳۶,۷۷۶
دارایی های زیستی غیر مولد	۲۵	۵۶۱,۶۵۹	۳۱۱,۰۸۹
دریافتنی های تجاری و سایر دریافتنی ها	۲۶	۱,۴۶۵,۵۶۸	۷۰۰,۵۳۲
موجودی نقد	۲۷	۲,۵۷۰,۷۷۲	۴۷۹,۴۴۵
جمع دارایی های جاری	۱۵,۰۸۰,۲۳۶	۱۲,۴۳۸,۱۳۷	۵,۱۹۰,۰۷۹
جمع دارایی ها	۲۹,۵۵۶,۹۶۳	۲۳,۳۴۹,۲۳۱	۱۳,۹۲۶,۷۴۳
حقوق مالکانه و بدهی ها			
حقوق مالکانه			
سرمایه	۲۸	۷,۴۵۵,۲۴۰	۷,۴۵۵,۲۴۰
صرف سهام خزانه		۵۰,۰۱۵	۳۵,۹۹۹
اندوخته قانونی	۲۹	۵۶۸,۷۴۰	۲۳۰,۱۰۲
مازاد تجدید ارزیابی دارایی ها	۳۰	۳,۳۳۳	۳,۳۳۳
سود انباشته		۷,۴۹۱,۹۲۰	۱,۷۷۹,۹۲۲
سهام خزانه	۳۱	(۷۱۱,۵۸۲)	(۵۴۲,۴۹۵)
حقوق مالکانه قابل انتساب به مالکان شرکت اصلی		۱۴,۸۵۷,۶۶۵	۸,۹۶۲,۱۰۱
منافع فاقد حق کنترل	۳۲	۳,۹۶۹	۳,۹۶۹
جمع حقوق مالکانه	۲۰,۲۹۰,۵۶۹	۱۴,۸۶۱,۶۳۴	۸,۹۶۶,۰۷۰
بدهی ها			
بدهی های غیر جاری			
تسهیلات مالی بلند مدت	۳۳	۴۲۱,۷۰۸	۲۶۶,۴۳۷
تعهدات مرتبط با کمک های بلاعوض	۳۴	۷,۶۴۱	۱۱,۴۶۵
ذخیره مزایای پایان خدمت کارکنان	۳۵	۳۲۸,۶۷۳	۲۱۶,۳۶۶
جمع بدهی های غیر جاری	۴۱۳,۵۱۶	۷۵۸,۰۲۳	۴۹۴,۲۶۸
بدهی های جاری			
پرداختنی های تجاری و سایر پرداختنی ها	۳۶	۱,۸۸۱,۴۰۱	۱,۱۶۷,۴۸۷
مالیات پرداختنی	۳۷	۱,۱۰۰,۷۲۷	۳۲۴,۱۰۶
سود سهام پرداختنی	۳۸	۵۰۰,۷۹۹	۱۸۹,۰۸۱
تسهیلات مالی	۳۳	۴,۱۵۳,۶۰۷	۱,۹۰۷,۷۸۳
ذخایر	۳۹	۶۶۱,۰۱۸	۵۲۵,۲۹۸
پیش دریافت ها	۴۰	۵۵۵,۳۲۷	۳۵۲,۶۵۰
جمع بدهی های جاری	۸,۸۵۲,۸۷۹	۷,۷۲۹,۵۷۴	۴,۴۶۶,۴۰۵
جمع بدهی ها	۹,۲۶۶,۳۹۵	۸,۴۸۷,۵۹۷	۴,۹۶۰,۶۷۳
جمع حقوق مالکانه و بدهی ها	۲۹,۵۵۶,۹۶۳	۲۳,۳۴۹,۲۳۱	۱۳,۹۲۶,۷۴۳

یادداشت های توضیحی ، بخش جدایی ناپذیر صورت های مالی است .

گشت و صنعت جوین

موسسه حسابرسی بهمن
تزارش

شرکت کشت و صنعت جوین (سهامی عام)
 صورت تغییرات در حقوق مالکانه تلقینی
 سال مالی منتهی به ۳۱ تیرماه ۱۴۰۲

(مبالغ به میلیون ریال)

جمع حقوق مالکانه	منافع فائده حق کنترل	حقوق مالکان شرکت اصلی	سهام خزانه	سود انباشته	مازاد تجدید ارزیابی دارایی ها	اندوخته قانونی	سرف سهام خزانه	سرمایه
۹,۵۶۴,۱۲۱	۳,۹۶۹	۹,۵۶۰,۱۵۲	(۳۸۹,۴۴۴)	۲,۱۲۴,۹۲۲	۳,۳۳۳	۲۳۰,۱۰۲	۳۵,۹۹۹	۷,۴۵۵,۲۴۰
(۵۹۸,۰۵۱)	-	(۵۹۸,۰۵۱)	(۱۵۳,۰۵۱)	(۴۴۵,۰۰۰)	-	-	-	-
۸,۹۶۶,۰۷۰	۳,۹۶۹	۸,۹۶۲,۱۰۱	(۵۴۲,۴۹۵)	۱,۷۷۹,۹۲۲	۳,۳۳۳	۲۳۰,۱۰۲	۳۵,۹۹۹	۷,۴۵۵,۲۴۰
-	-	-	-	۶۸۰,۰۶۰	-	-	-	-
(۷۴۹,۹۶۸)	-	(۷۴۹,۹۶۸)	-	(۷۴۹,۹۶۸)	-	-	-	-
(۴۷۵,۲۶۵)	-	(۴۷۵,۲۶۵)	(۴۷۵,۲۶۵)	-	-	-	-	-
۳۰۶,۱۷۸	-	۳۰۶,۱۷۸	۳۰۶,۱۷۸	-	-	-	-	-
۱۴۰,۱۶	-	۱۴۰,۱۶	-	-	-	-	۱۴۰,۱۶	-
-	-	-	-	(۳۳۸,۶۳۸)	-	۳۳۸,۶۳۸	-	-
۱۴,۸۶۱,۶۳۴	۳,۹۶۹	۱۴,۸۵۷,۶۶۵	(۷۱۱,۵۸۲)	۷,۴۹۱,۹۲۰	۲,۳۳۳	۵۶۸,۷۴۰	۵۰,۱۵	۷,۴۵۵,۲۴۰
۸,۴۹۵,۳۲۲	-	۸,۴۹۵,۳۲۲	-	۸,۴۹۵,۳۲۲	-	-	-	-
(۳,۲۵۴,۸۵۸)	-	(۳,۲۵۴,۸۵۸)	-	(۳,۲۵۴,۸۵۸)	-	-	-	-
(۳۲۵,۹۲۰)	-	(۳۲۵,۹۲۰)	(۳۲۵,۹۲۰)	-	-	-	-	-
۲۲۸,۱۰۹	-	۲۲۸,۱۰۹	۲۲۸,۱۰۹	-	-	-	-	-
۴۱,۷۰۶	-	۴۱,۷۰۶	-	-	-	-	۴۱,۷۰۶	-
۳۴۴,۵۷۵	-	۳۴۴,۵۷۵	-	۳۴۴,۵۷۵	-	-	-	-
-	-	-	-	(۱۹۰,۴۸۴)	-	۱۹۰,۴۸۴	-	-
۲۰,۲۹۰,۵۶۹	۳,۹۶۹	۲۰,۲۸۶,۶۰۰	(۸۰۹,۳۹۳)	۱۲,۷۸۶,۴۷۵	۲,۳۳۳	۷۵۹,۲۲۴	۹۱,۷۲۱	۷,۴۵۵,۲۴۰

مدیر حسابداری
 گزارش

یادداشت های توضیحی، بخش جدایی ناپذیر صورت های مالی است.

یادداشت های توضیحی، بخش جدایی ناپذیر صورت های مالی است.

۱۴۰۲/۰۴/۳۱

شرکت کشت و صنعت جوین
 سالیان مازاد

مانده در ۱۴۰۰/۰۵/۰۱ ۱۴۰۰/۰۵/۰۱
 اصلاح اشتباهات - یادداشت ۴۱
 مانده تجدید ارائه شده در ۱۴۰۰/۰۵/۰۱

تغییرات حقوق مالکانه در سال مالی منتهی به ۳۱ تیرماه ۱۴۰۱
 سود خالص گزارش شده در سال مالی منتهی به ۳۱ تیرماه ۱۴۰۱
 سود سهام مصوب
 خرید سهام خزانه
 فروش سهام خزانه
 سود(زیان) حاصل از فروش سهام خزانه
 تخصیص به اندوخته قانونی
 مانده تجدید ارائه شده در سال مالی منتهی به ۳۱ تیرماه ۱۴۰۱/۰۴/۳۱

تغییرات حقوق مالکانه در سال مالی منتهی به ۳۱ تیرماه ۱۴۰۲
 سود خالص گزارش شده در سال مالی منتهی به ۳۱ تیرماه ۱۴۰۲
 سود سهام مصوب
 خرید سهام خزانه
 فروش سهام خزانه
 سود(زیان) حاصل از فروش سهام خزانه
 برگشت سود سهام خزانه
 تخصیص به اندوخته قانونی
 مانده در تاریخ ۱۴۰۲/۰۴/۳۱

شرکت کشت و صنعت جوبین (سهامی عام)

صورت جریان های نقدی تلفیقی

سال مالی منتهی به ۳۱ تیرماه ۱۴۰۲

(مبالغ به میلیون ریال)

(تجدید ارائه شده)

یادداشت	سال مالی منتهی به ۱۴۰۲/۰۴/۳۱	سال مالی منتهی به ۱۴۰۱/۰۴/۳۱
جریان های نقدی حاصل از فعالیت های عملیاتی :		
نقد حاصل از عملیات	۴۲	
پرداخت های نقدی بابت مالیات بر درآمد	۸,۶۶۹,۴۹۰	۵,۲۳۵,۷۷۳
جریان خالص ورود نقد حاصل از فعالیت های عملیاتی	(۲۶۴,۵۴۰)	(۲۰۹,۰۳۳)
جریان های نقدی حاصل از فعالیت های سرمایه گذاری :		
پرداخت های نقدی برای خرید دارایی های ثابت مشهود	۸,۴۰۴,۹۵۰	۵,۰۲۶,۷۴۰
دریافت های نقدی حاصل از فروش دارایی های زیستی مولد	(۳,۰۷۱,۴۴۰)	(۲,۱۶۷,۹۱۰)
پرداخت های نقدی برای خرید دارایی های زیستی مولد	۳۳,۲۷۲	۲۷,۰۶۱
پرداخت های نقدی برای خرید دارایی های نا مشهود	(۲۲۱,۰۵۳)	(۱۵۱,۶۶۹)
پرداخت های نقدی برای تحصیل سرمایه گذاری های بلند مدت	(۱۵,۴۱۶)	(۱۳,۶۰۲)
دریافت های نقدی حاصل از سود تسهیلات اعطایی به دیگران	(۵۳۴,۶۷۵)	(۲۸,۹۲۶)
دریافت نقدی حاصل از سود سهام	۱۳۱	۳۴۸
دریافت های نقدی حاصل از سپرده ها و سرمایه گذاری ها	۱۳,۳۶۰	۵۱,۲۵۴
جریان خالص (خروج) وجه نقد ناشی از فعالیت های سرمایه گذاری	۱۳۰,۱۷۰	۱۰۹,۵۵۸
جریان خالص ورود وجه نقد قبل از فعالیت های تامین مالی	(۳,۶۶۵,۶۵۰)	(۲,۱۷۳,۸۸۷)
جریان های نقدی حاصل از فعالیت های تامین مالی :		
دریافت های نقدی حاصل از فروش سهام خزانه	۴,۷۳۹,۳۰۰	۲,۸۵۲,۸۵۳
پرداخت های نقدی برای خرید سهام خزانه	۲۲۸,۱۰۹	۳۰۶,۱۷۸
دریافت های نقدی حاصل از تسهیلات	(۳۲۵,۹۲۰)	(۷۴۹,۹۶۸)
پرداخت های نقدی بابت اصل تسهیلات	۹,۶۵۰,۰۰۰	۴,۶۸۰,۰۰۰
پرداخت های نقدی بابت سود تسهیلات	(۶,۹۹۹,۱۲۶)	(۳,۶۸۸,۹۵۸)
پرداخت های نقدی بابت سود سهام شرکت اصلی	(۱,۶۲۲,۸۹۱)	(۳۸۷,۴۱۳)
جریان خالص (خروج) وجه نقد ناشی از فعالیت های تامین مالی	(۲,۷۰۰,۵۹۵)	(۹۲۳,۹۵۱)
خالص افزایش در وجه نقد	(۱,۷۷۰,۴۲۲)	(۷۶۴,۱۱۲)
مانده وجه نقد در ابتدای دوره	۲,۹۶۸,۸۷۸	۲,۰۸۸,۷۴۲
تاثیر تغییرات نرخ ارز	۲,۵۷۰,۷۷۲	۴۷۹,۴۴۵
مانده موجودی نقد در پایان دوره	(۱,۲۴۴)	۲,۵۸۵
	۵,۵۳۸,۴۰۶	۲,۵۷۰,۷۷۲

یادداشت های توضیحی، بخش جدایی ناپذیر صورت های مالی است.

شرکت کشت و
صنعت جوبین
سهامی عام


موسسه حسابرسی بهمن
گزارشی


شرکت کشت و صنعت جوبین (سهامی عام)
صورت سود و زیان جداگانه
سال مالی منتهی به ۳۱ تیر ماه ۱۴۰۲

(مبالغ به میلیون ریال)

سال مالی منتهی به ۱۴۰۱/۰۴/۳۱	سال مالی منتهی به ۱۴۰۲/۰۴/۳۱	یادداشت	
۱۷,۶۹۲,۶۷۲	۳۵,۵۳۹,۳۰۹	۵	درآمدهای عملیاتی
۵,۲۶۳,۰۹۱	۸,۳۳۲,۰۰۰	۶	ارزش منصفانه دارایی های زیستی غیر مولد
۲۲,۹۵۵,۷۶۳	۴۳,۸۷۱,۳۰۹		
(۱۱,۲۶۹,۹۹۷)	(۲۸,۱۸۷,۳۶۰)	۷	بهای تمام شده درآمدهای عملیاتی
(۳,۷۷۴,۷۷۱)	(۵,۵۱۱,۴۹۳)	۸	بهای تمام شده انتسابی دارایی های زیستی غیر مولد
(۱۵,۰۴۴,۷۶۸)	(۳۳,۶۹۸,۸۵۲)		
۷,۹۱۰,۹۹۵	۱۰,۱۷۲,۴۵۷		سود ناخالص
(۳۹۴,۷۹۶)	(۵۶۰,۱۲۳)	۹	هزینه های فروش ، اداری و عمومی
۲۲۴,۵۵۴	۳۱۹,۰۸۶	۱۰	سایر درآمدها
(۱۳۹,۵۸۷)	(۱۴۰,۴۶۷)	۱۱	سایر هزینه ها
(۳۰۹,۸۲۹)	(۳۸۱,۵۰۴)		
۷,۶۰۱,۱۶۶	۹,۷۹۰,۹۵۳		سود عملیاتی
(۳۵۰,۱۹۰)	(۱,۰۷۴,۲۸۱)	۱۲	هزینه های مالی
۱۴۳,۰۸۰	۳۳۴,۳۳۰	۱۳	سایر درآمدها و هزینه های غیر عملیاتی
۲۸,۰۲۹	۸۱,۴۴۴	۱۴	سود حاصل از فروش دارایی های زیستی مولد
(۱۷۹,۰۸۰)	(۶۵۸,۵۰۷)		
۷,۴۲۲,۰۸۶	۹,۱۳۲,۴۴۵		سود قبل از مالیات
(۶۴۹,۳۲۴)	(۵۹۹,۱۵۷)	۳۷-۱-۵	هزینه مالیات بر درآمد:
۶,۷۷۲,۷۶۲	۸,۵۳۳,۲۸۸		سود خالص
(تجدید ارائه شده) ۹۳۵	۱,۲۳۷		سود هر سهم
(۲۴)	(۸۹)		سود پایه هر سهم :
۹۱۱	۱,۱۴۹	۱۵	عملیاتی - ریال غیر عملیاتی - ریال سود پایه هر سهم- ریال

یادداشت های توضیحی، بخش جدایی ناپذیر صورت های مالی است.


 مدیر عامل
 کشت و صنعت جوبین
 مؤسسه حسابرسی بهمن
 گزارش


 مدیر عامل

شرکت کشت و صنعت جوبین (سهامی عام)
صورت وضعیت مالی جداگانه
به تاریخ ۳۱ تیر ۱۴۰۲

(مبالغ به میلیون ریال)				
(تجدید ارائه شده)	(تجدید ارائه شده)			یادداشت
۱۴۰۰/۰۵/۰۱	۱۴۰۱/۰۴/۳۱	۱۴۰۲/۰۴/۳۱		
				دارایی ها
				دارائی های غیر جاری
۷,۷۷۸,۷۵۷	۹,۷۷۱,۲۹۶	۱۲,۶۰۲,۶۲۷	۱۶	دارایی های ثابت مشهود
۲۱۳,۹۳۸	۳۳۱,۷۵۲	۵۱۰,۶۷۴	۱۷	دارایی های زیستی مولد
۴۵,۰۹۴	۵۴,۸۵۹	۶۵,۶۳۱	۱۸	دارایی های نامشهود
۱۰۸,۶۶۱	۱۰۸,۶۶۱	۱۰۸,۶۶۱	۱۹	سرمایه گذاری در شرکت های فرعی
۲۶,۶۵۲	۲۵,۳۵۲	۲۵,۳۵۲	۲۰	سرمایه گذاری در شرکت های وابسته
۶۰۱,۹۸۷	۶۳۰,۰۱۰	۱,۱۳۵,۱۱۰	۲۱	سرمایه گذاری های بلند مدت
۷,۷۸۰	۷,۴۲۵	۳,۷۷۴	۲۲	سایر دارایی ها
۸,۷۸۲,۸۶۹	۱۰,۹۲۹,۳۵۴	۱۴,۴۵۱,۸۲۸		جمع دارایی های غیر جاری
				دارایی های جاری
۲۶۲,۲۳۶	۱,۰۹۵,۴۴۵	۴۱۹,۵۵۲	۲۳	پیش پرداخت ها
۳,۴۳۶,۷۷۶	۶,۷۳۸,۸۲۳	۵,۴۲۲,۷۸۶	۲۴	موجودی مواد و کالا
۳۱۱,۰۸۹	۵۶۱,۶۵۹	۱,۴۱۷,۲۲۳	۲۵	دارایی های زیستی غیر مولد
۱,۰۸۲,۳۴۱	۱,۹۴۶,۰۵۳	۲,۵۱۱,۶۳۱	۲۶	دریافتنی های تجاری و سایر دریافتنی ها
۴۷۸,۹۹۰	۲,۵۶۲,۳۹۶	۵,۵۳۷,۳۶۹	۲۷	موجودی نقد
۵,۵۷۱,۴۳۲	۱۲,۹۰۴,۳۷۶	۱۵,۳۰۸,۵۶۱		جمع دارایی های جاری
۱۴,۳۵۴,۳۰۱	۲۳,۸۳۳,۷۳۱	۲۹,۷۶۰,۳۹۰		جمع دارایی ها
				حقوق مالکانه و بدهی ها
				حقوق مالکانه
۷,۴۵۵,۲۴۰	۷,۴۵۵,۲۴۰	۷,۴۵۵,۲۴۰	۲۸	سرمایه
-	۱۴,۰۱۶	۵۵,۷۲۲		صرف سهام خزانه
۲۱۶,۴۰۲	۵۵۵,۰۴۰	۷۴۵,۵۲۴	۲۹	اندوخته قانونی
۳,۳۳۳	۳,۳۳۳	۳,۳۳۳	۳۰	مازاد تجدید ارزیابی دارایی ها
۱,۷۴۲,۹۲۱	۷,۲۸۲,۴۱۵	۱۲,۲۷۸,۳۷۰		سود انباشته
-	(۷۱,۵۲۹)	(۱۷۷,۶۶۰)	۳۱	سهام خزانه
۹,۴۱۷,۸۹۶	۱۵,۲۳۸,۵۱۵	۲۰,۳۶۰,۵۲۹		جمع حقوق مالکانه
				بدهی ها
				بدهی های غیر جاری
۲۶۶,۴۳۷	۴۲۱,۷۰۸	-	۳۳	تسهیلات مالی بلند مدت
۱۱,۴۶۵	۷,۶۴۱	۳,۸۱۸	۳۴	تعهدات مرتبط با کمک های بلا عوض
۲۱۶,۳۶۶	۳۲۸,۶۷۳	۴۰۹,۶۹۸	۳۵	ذخیره مزایای پایان خدمت کارکنان
۴۹۴,۲۶۸	۷۵۸,۰۲۳	۴۱۳,۵۱۶		جمع بدهی های غیر جاری
				بدهی های جاری
۱,۱۴۳,۲۱۹	۳,۰۵۰,۳۲۸	۲,۰۱۵,۷۵۲	۳۶	پرداختنی های تجاری و سایر پرداختنی ها
۳۲۴,۱۰۶	۷۶۴,۳۹۹	۱,۰۹۹,۸۴۳	۳۷	مالیات پرداختنی
۱۸۹,۰۸۱	۷۷,۴۸۴	۵۰۰,۷۹۹	۳۸	سود سهام پرداختنی
۱,۹۰۷,۷۸۳	۲,۷۰۳,۹۱۵	۴,۱۵۳,۶۰۷	۳۳	تسهیلات مالی
۵۲۵,۲۹۸	۵۴۹,۸۱۸	۶۶۱,۰۱۸	۳۹	ذخایر
۳۵۲,۶۵۰	۶۹۱,۲۵۰	۵۵۵,۳۲۷	۴۰	پیش دریافت ها
۴,۴۴۲,۱۳۷	۷,۸۳۷,۱۹۳	۸,۹۸۶,۳۴۶		جمع بدهی های جاری
۴,۹۳۶,۴۰۵	۸,۵۹۵,۲۱۵	۹,۳۹۹,۸۶۱		جمع بدهی ها
۱۴,۳۵۴,۳۰۱	۲۳,۸۳۳,۷۳۱	۲۹,۷۶۰,۳۹۰		جمع حقوق مالکانه و بدهی ها

یادداشت های توضیحی بخش جدایی ناپذیر صورت های مالی است.

شرکت کشت و صنعت جوبین (سهامی عام)
 صورت تغییرات در حقوق مالکانه جداگانه
 سال مالی منتهی به ۳۱ تیرماه ۱۴۰۴

(مبالغ به میلیون ریال)

جمع کل	سهام خزانة	سود انباشته	مآزاد تجدید ارزیابی دارایی ها	اندوخته قانونی	صرف سهام خزانة	سرمایه
۹,۸۶۲,۸۹۶	-	۲,۱۸۷,۹۲۱ (۴۴۵,۰۰۰)	۳,۳۳۳	۲۱۶,۴۰۲	-	۷,۴۵۵,۲۴۰
۹,۴۱۷,۸۹۶	-	۱,۷۴۲,۹۲۱	۳,۳۳۳	۲۱۶,۴۰۲	-	۷,۴۵۵,۲۴۰
۶,۷۷۲,۷۶۱	-	۶,۷۷۲,۷۶۱	-	-	-	-
(۸۹۴,۶۲۹)	-	(۸۹۴,۶۲۹)	-	-	-	-
(۱۶۳,۵۳۷)	(۱۶۳,۵۳۷)	-	-	-	-	-
۹۲,۰۰۸	۹۲,۰۰۸	-	-	-	-	-
۱۴,۰۱۶	-	-	-	۱۴,۰۱۶	-	-
-	-	(۳۳۸,۶۳۸)	-	۳۳۸,۶۳۸	-	-
۱۵,۳۳۸,۵۱۵	(۷۱,۵۲۹)	۷,۲۸۲,۴۱۵	۳,۳۳۳	۵۵۵,۰۴۰	۱۴,۰۱۶	۷,۴۵۵,۲۴۰
۸,۵۳۳,۲۸۸	-	۸,۵۳۳,۲۸۸	-	-	-	-
(۳,۲۵۴,۸۵۸)	-	(۳,۲۵۴,۸۵۸)	-	-	-	-
(۳۱۷,۱۸۶)	(۳۱۷,۱۸۶)	-	-	-	-	-
۲۱۱,۰۵۵	۲۱۱,۰۵۵	-	-	-	-	-
۴۱,۷۰۶	-	-	-	-	۴۱,۷۰۶	-
۸,۰۰۹	-	۸,۰۰۹	-	-	-	-
-	-	(۱۹۰,۴۸۴)	-	۱۹۰,۴۸۴	-	-
۲۰,۴۶۰,۵۲۹	(۱۷۷,۶۶۰)	۱۲,۳۷۸,۳۷۰	۳,۳۳۳	۷۴۵,۵۲۴	۵۵,۷۷۲	۷,۴۵۵,۲۴۰

مهرمسد حسابرسی همکاران
 گزارش

یادداشت های توضیحی ، بخش جدایی ناپذیر صورت های مالی است .

مفکر کشت
 کشت و صنعت جوبین
 سهامی عام

مانده در ۱۴۰۰/۰۵/۰۱ اصلاح اشتباهات - یادداشت ۴۱
 مانده تجدید ارائه شده در ۱۴۰۰/۰۵/۰۱ تغییرات حقوق مالکانه در سال مالی منتهی به ۳۱ تیرماه ۱۴۰۱
 سود خالص گزارش شده در سال مالی منتهی به ۳۱ تیرماه ۱۴۰۱
 سود سهام مصوب
 خرید سهام خزانة
 فروش سهام خزانة
 سود حاصل از فروش سهام خزانة
 تخصیص به اندوخته قانونی
 مانده تجدید ارائه شده در ۱۴۰۱/۰۴/۳۱

تغییرات حقوق مالکانه در سال مالی منتهی به ۳۱ تیرماه ۱۴۰۲
 سود خالص گزارش شده در سال مالی منتهی به ۳۱ تیرماه ۱۴۰۲
 سود سهام مصوب
 خرید سهام خزانة
 فروش سهام خزانة
 سود حاصل از فروش سهام خزانة
 برگشت سود سهام خزانة
 تخصیص به اندوخته قانونی
 مانده در تاریخ ۱۴۰۲/۰۴/۳۱

یادداشت های توضیحی ، بخش جدایی ناپذیر صورت های مالی است .

شرکت کشت و صنعت جوین (سهامی عام)

صورت جریان های نقدی جداگانه

سال مالی منتهی به ۳۱ تیرماه ۱۴۰۲

(مبالغ به میلیون ریال)

(تجدید ارائه شده)

سال مالی منتهی به ۱۴۰۱/۰۴/۳۱	سال مالی منتهی به ۱۴۰۲/۰۴/۳۱	یادداشت
۴,۹۱۷,۵۱۵	۸,۷۵۷,۶۰۳	۴۲
(۲۰۹,۰۳۳)	(۲۶۳,۷۱۲)	
۴,۷۰۸,۴۸۲	۸,۴۹۳,۸۹۱	
(۲,۱۶۷,۹۱۰)	(۳,۰۷۱,۴۴۰)	
۲۷,۰۶۱	۳۳,۲۷۲	
(۱۵۱,۶۶۹)	(۲۲۱,۰۵۳)	
(۱۳,۶۰۲)	(۱۵,۴۱۶)	
(۲۸,۹۲۶)	(۵۰۵,۱۰۰)	
۳۴۸	۱۳۱	
۵۱,۲۵۴	۱۴۱,۴۵۱	
۱۰۹,۵۵۸	۱۳۰,۱۷۰	
(۲,۱۷۳,۸۸۷)	(۳,۵۰۷,۹۸۴)	
۲,۵۳۴,۵۹۵	۴,۹۸۵,۹۰۷	
۹۲,۰۰۸	۲۱۱,۰۵۵	
(۱۶۳,۵۳۷)	(۳۱۷,۱۸۶)	
۴,۶۸۰,۰۰۰	۹,۶۵۰,۰۰۰	
(۳,۶۸۸,۹۵۸)	(۶,۹۹۹,۱۲۶)	
(۳۸۷,۴۱۳)	(۱,۶۲۲,۸۹۱)	
(۹۹۱,۸۳۷)	(۲,۹۳۱,۵۴۳)	
(۴۵۹,۷۳۶)	(۲,۰۰۹,۶۹۰)	
۲,۰۷۴,۸۵۹	۲,۹۷۶,۲۱۷	
۴۷۸,۹۹۰	۲,۵۶۲,۳۹۶	
۸,۵۴۷	(۱,۲۴۴)	
۲,۵۶۲,۳۹۶	۵,۵۳۷,۳۶۹	

جریان های نقدی حاصل از فعالیت های عملیاتی

نقد حاصل از عملیات

پرداخت های نقدی بابت مالیات بر درآمد

جریان خالص ورود نقد حاصل از فعالیت های عملیاتی

جریان های نقدی حاصل از فعالیت های سرمایه گذاری

پرداخت های نقدی برای خرید دارایی های ثابت مشهود

دریافت های نقدی حاصل از فروش دارایی های زیستی مولد

پرداخت های نقدی برای خرید دارایی های زیستی مولد

پرداخت های نقدی برای خرید دارایی های نامشهود

پرداخت های نقدی برای تحصیل سرمایه گذاری های بلند مدت

دریافت های نقدی حاصل از سود تسهیلات اعطایی به دیگران

دریافت های نقدی ناشی از سود سهام

دریافت های نقدی حاصل از سپرده ها و سرمایه گذاری ها

جریان خالص (خروج) وجه نقد ناشی از فعالیت های سرمایه گذاری

جریان خالص ورود وجه نقد قبل از فعالیت های تامین مالی

جریان های نقدی حاصل از فعالیت های تامین مالی

دریافت های نقدی حاصل از فروش سهام خزانه

پرداخت های نقدی برای خرید سهام خزانه

دریافت های نقدی حاصل از تسهیلات

پرداخت های نقدی بابت اصل تسهیلات

پرداخت های نقدی بابت سود تسهیلات

پرداخت های نقدی بابت سود سهام

جریان خالص (خروج) وجه نقد ناشی از فعالیت های تامین مالی

خالص افزایش در وجه نقد

مانده وجه نقد در ابتدای دوره

تاثیر تغییرات نرخ ارز

مانده موجودی نقد در پایان دوره

یادداشت های توضیحی، بخش جدایی ناپذیر صورت های مالی است.

شرکت کشت و صنعت جوبین (سهامی عام)

یادداشت های توضیحی صورت های مالی

سال مالی منتهی به ۳۱ تیر ۱۴۰۲

۱- تاریخچه و فعالیت

۱-۱- تاریخچه

گروه شامل شرکت کشت و صنعت جوبین (سهامی عام) و شرکتهای فرعی است. شرکت تولیدی قند جوبین در تاریخ ۶ بهمن ماه ۱۳۵۴ به صورت شرکت سهامی خاص با شناسه ملی ۱۰۳۸۰۰۱۸۴۸۳ تاسیس و طی شماره ۲۴۱۲۰ مورخ ۱۴ بهمن ماه ۱۳۵۴ در اداره ثبت شرکتهای و مالکیت صنعتی تهران به ثبت رسیده و متعاقباً از تاریخ ۲۸ مهرماه ۱۳۵۶ شروع به بهره برداری نموده است. طبق مصوبه مجمع عمومی فوق العاده مورخ ۱۳۵۵/۱۰/۲۶ نام شرکت به کشت و صنعت جوبین تغییر یافته و طبق صورتجلسه مجمع عمومی فوق العاده مورخ ۱۳۶۱/۰۴/۱۰ سال مالی شرکت از پایان اسفند به پایان تیرماه تغییر یافته است. همچنین شرکت به شماره ۹۵ در اداره ثبت شرکتهای جوبین به ثبت رسید است. شرکت در تاریخ ۲۳ خرداد ماه ۱۳۷۹ به شرکت سهامی عام تبدیل شده است و در تاریخ ۲۳ تیرماه ۱۳۹۲ طی شماره ۱۱۱۶۲ نزد سازمان بورس و اوراق بهادار به ثبت رسیده است. در حال حاضر، مرکز اصلی آن در محل کارخانه واقع در استان خراسان رضوی - شهرستان جوبین - بالاتر از ایستگاه راه آهن نقاب است و سهام شرکت با نماد جوبین در بازار پایه شرکت فرابورس ایران مورد معامله قرار می گیرد.

۱-۲- فعالیت های اصلی

موضوع فعالیت شرکت طبق ماده ۲ اساسنامه که تیپ بورسی می باشد، عبارت است از تاسیس کارخانه قند و بهره برداری از آن به منظور تولید شکر و تولید محصولات جانبی و خرید مواد اولیه و فروش و صادرات تولیدات شرکت و عملیات سرمایه گذاری و خرید زمین و ساخت ساختمان و فروش آن و تولید بذر و انجام کلیه امور اعم از تجاری - صنعتی، کشاورزی و باغی که به این موضوع ارتباط داشته باشد و همچنین احداث کشتارگاه های مربوط به بخش دامپروری و فرآورده های لبنی و گوشتی و احداث کارخانه خوراک دام و طیور و سردخانه و غیره. فعالیت اصلی شرکت تولید شکر - اسید سیتریک - انواع محصولات استراتژیک کشاورزی، باغی و دامی و نیز خدمات هتلداری و آژانس مسافرتی می باشد و موضوع فعالیت شرکت های فرعی آن، به شرح یادداشت ۱-۱۹ تعیین گردیده که به جز شرکت قند جوبین فراسازان طی پنج سال اخیر متوقف از عملیات بوده اند.

۱-۳- تعداد کارکنان

میانگین ماهانه تعداد کارکنان در استخدام شرکت و نیز تعداد کارکنان شرکت های خدماتی که بخشی از امور خدماتی شرکت را بعد از دارند طی دوره مالی به شرح زیر بوده است:

گروه/ شرکت

۱۴۰۱/۰۴/۳۱	۱۴۰۲/۰۴/۳۱	
نفر	نفر	
۱۶	۱۴	کارکنان دائم
۴۶۸	۴۷۵	کارکنان موقت
۹۲۴	۹۶۹	کارکنان برون سپاری
۱,۴۰۸	۱,۴۵۸	جمع

شرکت کشت و صنعت جوبین (سهامی عام)

یادداشت های توضیحی صورت های مالی

سال مالی منتهی به ۳۱ تیر ۱۴۰۲

۱-۳-۱- با توجه به توقف فعالیت، کلیه شرکت های تابعه فاقد نیروی انسانی بوده و کلیه کارکنان گروه در شرکت اصلی شاغل هستند

۲- بکارگیری استانداردهای حسابداری جدید و تجدید نظر شده که در دوره جاری لازم الاجرا گردیده است.

۲-۱- استاندارد حسابداری ۱۶ با عنوان تغییر در نرخ ارز که از تاریخ ۱۴۰۱/۱/۱ لازم الاجرا می باشد انتظار نمی رود بکارگیری استاندارد جدید تاثیری بر صورتهای مالی داشته باشد.

۳- اهم رویه های حسابداری

۳-۱- مبانی تهیه و اندازه گیری استفاده شده در تهیه صورت های مالی

۱-۳-۱- صورتهای مالی تلفیقی و جداگانه بر مبنای بهای تمام شده تاریخی تهیه شده است. به استثنای موارد زیر که به ارزش منصفانه اندازه گیری می شود:

- زمین به روش تجدید ارزیابی

۲-۳-۱- ارزش منصفانه، قیمتی است که بابت فروش یک دارایی یا انتقال یک بدهی در معامله ای نظام مند بین فعالان بازار، در تاریخ اندازه گیری در شرایط جاری بازار، قابل دریافت یا قابل پرداخت خواهد بود، صرف نظر از اینکه قیمت مزبور بطور مستقیم قابل مشاهده باشد یا با استفاده از تکنیک های دیگر ارزشیابی برآورد شود. به منظور افزایش ثبات رویه و قابلیت مقایسه در اندازه گیری ارزش منصفانه و افشاهای مرتبط با آن، سلسله مراتب ارزش منصفانه در سه سطح زیر طبقه بندی می شوند:

الف - داده های ورودی سطح ۱، قیمت های اعلام شده (تعدیل نشده) در بازارهای فعال برای دارایی ها یا بدهی های همانند است که واحد تجاری می تواند در تاریخ اندازه گیری به آنها دست یابد.

ب - داده های ورودی سطح ۲، داده های ورودی غیر از قیمت های اعلام شده مشمول سطح ۱ هستند و برای دارایی یا بدهی مورد نظر، بطور مستقیم یا غیرمستقیم قابل مشاهده می باشند.

ج - داده های ورودی سطح ۳، داده های ورودی غیر قابل مشاهده دارایی یا بدهی می باشند.

۳-۲- مبانی تلفیق

۱-۳-۲- صورتهای مالی تلفیقی گروه حاصل تجمیع اقلام صورت های مالی شرکت اصلی و شرکت های فرعی (شرکت های تحت کنترل شرکت اصلی) آن پس از حذف معاملات و مانده های درون گروهی و سود و زیان تحقق نیافته ناشی از معاملات فی مابین است.

شرکت گشت و صنعت جوین (سهامی عام)

یادداشت های توضیحی صورت های مالی

سال مالی منتهی به ۳۱ تیر ۱۴۰۲

۳-۲-۲- شرکت از تاریخ به دست آوردن کنترل تا تاریخی که کنترل بر شرکت های فرعی را از دست می دهد، درآمدها و هزینه های شرکت های فرعی را در صورت های مالی تلفیقی منظور می کند.

۳-۲-۳- سهام تحصیل شده شرکت توسط شرکت های فرعی، به بهای تمام شده در حساب ها منظور و در صورت وضعیت مالی تلفیقی به عنوان حقوق صاحبان سهام تحت سرفصل ((سهام خزانه)) منعکس می گردد.

۳-۲-۴- صورت های مالی تلفیقی با استفاده از رویه های حسابداری یکسان در مورد معاملات و سایر رویدادهای مشابهی که تحت شرایط یکسان رخ داده اند، تهیه می شود.

۳-۲-۵- سال مالی شرکت فرعی فراسازان در ۳۱ تیرماه هر سال خاتمه می یابد، صورت های مالی شرکت مذکور به همان ترتیب در تلفیق مورد استفاده قرار می گیرد.

۳-۲-۶- تغییر منافع مالکیت در شرکت های فرعی که منجر به از دست دادن کنترل گروه بر شرکت های فرعی نمی شود، به عنوان معاملات مالکانه به حساب گرفته می شود. مبالغ دفتری منافع دارای حق کنترل و منافع فاقد حق کنترل به منظور انعکاس تغییرات در منافع نسبی آنها در شرکت های فرعی، تعدیل می شود. هر گونه تفاوت بین مبلغ تعدیل منافع فاقد حق کنترل و ارزش منصفانه ما به ازای پرداخت شده یا دریافت شده به طور مستقیم در حقوق مالکانه تحت عنوان "آثار معاملات با منافع فاقد حق کنترل" شناسایی شده و به مالکان شرکت اصلی منتسب می شود.

۳-۲-۷- زمانی که گروه کنترل شرکت فرعی را از دست می دهد، سود یا زیانی در صورت سود و زیان تلفیقی شناسایی می شود که از تفاوت بین الف) جمع ارزش منصفانه ما به ازای دریافتی و ارزش منصفانه هر گونه منافع باقیمانده و ب) مبلغ دفتری خالص دارایی ها (شامل سرقفلی)، در تاریخ از دست دادن کنترل، به کسر منافع فاقد حق کنترل محاسبه و به مالکان شرکت اصلی منتسب می شود. همه مبالغی که قبلا در ارتباط با آن شرکت فرعی در سایر اقلام سود و زیان جامع شناسایی شده است، به شیوه ای همانند زمانی که گروه به طور مستقیم دارایی ها و بدهی های مربوط به واحد تجاری فرعی را واگذار می کند، به حساب گرفته می شود. ارزش منصفانه هر گونه سرمایه گذاری باقیمانده در واحد تجاری فرعی پیشین، در زمان از دست دادن کنترل به عنوان بهای شناخت اولیه برای حسابداری بعدی سرمایه گذاری محسوب می شود.

۳-۳- درآمدهای عملیاتی

درآمد عملیاتی به ارزش منصفانه مابه ازای دریافتی یا دریافتی و به کسر مبالغ برآوردی از بابت برگشت از فروش و تخفیفات اندازه گیری می شود.

۳-۳-۱- درآمد عملیاتی حاصل از فروش کالا، در زمان تحویل کالا به مشتری شناسایی می گردد.

۳-۳-۲- درآمد ارائه خدمات در زمان ارائه خدمات شناسایی می گردد.

شرکت کشت و صنعت جوبین (سهامی عام)

یادداشت های توضیحی صورت های مالی

سال مالی منتهی به ۳۱ تیر ۱۴۰۲

۳-۴- گزارشگری بر حسب قسمت های مختلف

۳-۴-۱- قسمت های گروه در صورتی به عنوان قسمت قابل گزارش مشخص می شود که اکثر درآمد عملیاتی آنها از فروش به مشتریان برون سازمانی عاید شود و در آمد عملیاتی حاصل از فروش به مشتریان برون سازمانی و معاملات با سایر قسمتها حداقل ۱۰ درصد جمع درآمد تمام قسمت ها اعم از برون سازمانی یا داخلی باشد ، یا نتیجه عملیات قسمت ، اعم از سود یا زیان ، حداقل ۱۰ درصد مجموع سود عملیاتی قسمت های سود ده یا مجموع زیان های عملیاتی قسمت های زیان ده ، هر کدام که قدر مطلق آن بزرگتر است باشد ، یا دارایی های آن حداقل ۱۰ درصد جمع دارایی های تمام قسمت ها باشد. توضیح این که جمع درآمد عملیاتی حاصل از فروش به مشتریان برون سازمانی که قابل انتساب به قسمت های قابل گزارش است ، باید بیش از ۷۵ درصد جمع درآمد عملیاتی گروه باشد.

۳-۴-۲- اطلاعات قسمت های قابل گزارش بر اساس همان رویه های حسابداری مورد استفاده در تهیه صورت های مالی گروه ، تهیه شده است.

۳-۴-۳- درآمد عملیاتی قسمت ناشی از معاملات با سایر قسمت ها (انتقالات بین قسمت ها) ، بر مبنای همان رویه مورد عمل گروه برای قیمت گذاری آن انتقالات ، اندازه گیری می شود . هزینه های عملیاتی قسمت شامل هزینه های مرتبط با فعالیت اصلی و مستمر قسمت ، سایر هزینه های مستقیم قابل انتساب به قسمت و نیز آن بخش از هزینه های مشترک می باشد که بر مبنای نسبت درآمد عملیاتی قسمت به کل درآمد عملیاتی گروه به قسمت قابل گزارش تخصیص می یابد.

۳-۵- تسعیر ارز

۳-۵-۱- اقلام پولی ارزی با نرخ ارز قابل دسترس پایان دوره و اقلام غیرپولی که به بهای تمام شده برحسب ارز ثبت شده است با نرخ ارز قابل دسترس در تاریخ انجام معامله، تسعیر می شود، نرخ های قابل دسترس به شرح زیر است.

مانده ها و معاملات مرتبط	نوع ارز	نرخ تسعیر	دلیل استفاده از نرخ
موجودی نقد	دلار آمریکا	۴۰۸,۸۵۵	قابل دسترس
موجودی نقد	یورو	۴۵۴,۶۰۳	قابل دسترس
پرداختنی های ارزی	یورو	۴۵۴,۶۰۳	قابل دسترس

۳-۵-۲- تفاوت های ناشی از تسویه یا تسعیر اقلام پولی ارزی حسب مورد به شرح زیر در حسابها منظور می شود:

الف - تفاوت های تسعیر بدهی های ارزی مربوط به دارایی های واجد شرایط، به بهای تمام شده آن دارایی منظور می شود.

ب - تفاوت تسعیر بدهی های ارزی مربوط به تحصیل و ساخت دارایی ها، ناشی از کاهش شدید ارزش ریال، در صورتی که کاهش ارزش ریال نسبت به تاریخ شروع کاهش ارزش، حداقل ۲۰ درصد باشد و در مقابل بدهی حفاظی وجود نداشته باشد، تا سقف مبلغ قابل بازیافت، به بهای تمام شده دارایی مربوط اضافه می شود.

شرکت کشت و صنعت جوین (سهامی عام)

یادداشت های توضیحی صورت های مالی

سال مالی منتهی به ۳۱ تیر ۱۴۰۲

پ - در صورت برگشت شدید کاهش ارزش ریال (حداقل ۲۰ درصد)، سود ناشی از تسعیر بدهی های مزبور تا سقف زیان های تسعیری که قبلاً به بهای تمام شده دارایی منظور شده است متناسب با عمر مفید باقیمانده از بهای تمام شده دارایی کسر می شود.

ت - در سایر موارد، به عنوان درآمد یا هزینه دوره وقوع شناسایی و در صورت سود و زیان گزارش می شود.

۳-۵-۳- در صورت وجود نرخ های متعدد برای یک ارز، از نرخ برای تسعیر استفاده می شود که جریان های نقدی آتی ناشی از معامله یا مانده حساب مربوط، بر حسب آن تسویه می شود. اگر تبدیل دو واحد پول به یکدیگر به صورت موقت ممکن نباشد، نرخ مورد استفاده، نرخ اولین تاریخی است که در آن، تبدیل امکان پذیر می شود.

۳-۵-۴- دارایی ها و بدهی های عملیات خارجی به نرخ قابل دسترس ارز در تاریخ صورت وضعیت مالی و درآمدها و هزینه های آنها به نرخ ارز در تاریخ انجام معامله تسعیر می شود. تمام تفاوت های تسعیر حاصل، در صورت سود و زیان جامع شناسایی و در بخش حقوق مالکانه در صورت وضعیت مالی طبقه بندی می شود. تفاوت های تسعیر آن گروه از اقلام پولی که ماهیتا بخشی از خالص سرمایه گذاری در عملیات خارجی را تشکیل می دهد، در صورت سود و زیان جامع شناسایی و تا زمان واگذاری سرمایه گذاری، در بخش حقوق مالکانه در صورت وضعیت مالی طبقه بندی می شود و در زمان واگذاری خالص سرمایه گذاری از حقوق مالکانه به صورت سود (زیان) طبق بندی می شود.

۳-۶- مخارج تامین مالی

مخارج تامین مالی در دوره وقوع به عنوان هزینه شناسایی می شود به استثنای مخارجی که مستقیماً قابل انتساب به تحصیل "دارایی های واجد شرایط" است.

۳-۷- دارایی های ثابت مشهود

۳-۷-۱- دارایی های ثابت مشهود، بر مبنای بهای تمام شده اندازه گیری می شود. مخارج بعدی مرتبط با دارایی های ثابت مشهود که موجب بهبود وضعیت دارایی در مقایسه با استاندارد عملکرد ارزیابی شده اولیه آن گردد و منجر به افزایش منافع اقتصادی حاصل از دارایی شود، به مبلغ دفتری دارایی اضافه و طی عمر مفید باقیمانده دارایی های مربوط مستهلک می شود. مخارج روزمره تعمیر و نگهداری دارایی ها که به منظور حفظ وضعیت دارایی در مقایسه با استاندارد عملکرد ارزیابی شده اولیه دارایی انجام می شود، در زمان وقوع به عنوان هزینه شناسایی می گردد.

۳-۷-۲- زمین ها بر مبنای تجدید ارزیابی در حساب ها انعکاس یافته است. تجدید ارزیابی در تاریخ ۱۳۹۹/۱۰/۲۳ و با استفاده از کارشناسان مستقل، صورت پذیرفته است. تناوب تجدید ارزیابی به تغییرات ارزش منصفانه دارایی های تجدید ارزیابی شده بستگی دارد. چنانچه ارزش منصفانه دارایی های تجدید ارزیابی شده، تفاوت با اهمیتی با مبلغ دفتری آن داشته باشد، تجدید ارزیابی بعدی ضرورت دارد. دوره تناوب تجدید ارزیابی ۵ ساله است.

۳-۷-۳- استهلاك دارایی های ثابت مشهود و دارایی های زیستی مولد، باتوجه به الگوی مصرف منافع اقتصادی آتی مورد انتظار (شامل عمر مفید برآوردی) دارایی های مربوط و با در نظر گرفتن آیین نامه استهلاكات موضوع ماده ۱۴۹ اصلاحیه مصوب

شرکت کشت و صنعت جوبین (سهامی عام)

یادداشت های توضیحی صورت های مالی

سال مالی منتهی به ۳۱ تیر ۱۴۰۲

۱۳۹۴/۰۴/۳۱ قانون مالیات های مستقیم مصوب اسفند ۱۳۶۶ و اصلاحیه های بعدی آن و براساس نرخ ها و روش های زیر محاسبه می شود:

دارائی	نرخ استهلاك	روش استهلاك
ساختمان و محوطه سازی	۱۵ ساله	خط مستقیم
تاسیسات	۱۰ ساله	خط مستقیم
چاهها و تجهیزات	۱۲ ساله	خط مستقیم
ماشین آلات	۸ و ۱۰ ساله	خط مستقیم
وسایط نقلیه	۴ و ۶ ساله	خط مستقیم
اثاثیه و منصوبات	۳ و ۵ ساله	خط مستقیم
ابزار آلات کشاورزی	۲ ساله	خط مستقیم
باغها و اشجار و مستحدثات و املاک استیجاری	۱۰ ساله	خط مستقیم
دامهای مولد	۶ ساله	خط مستقیم

۴-۷-۳- برای دارائی های ثابتی که طی ماه تحصیل و مورد بهره برداری قرار می گیرد، استهلاك از اول ماه بعد محاسبه و در حسابها منظور می شود. در مواردی که هر یک از دارائی های استهلاك پذیر پس از آمادگی جهت بهره برداری به علت تعطیل کار یا علل دیگر برای مدتی بیش از شش ماه متوالی در یک دوره مالی مورد استفاده قرار نگیرد، میزان استهلاك آن برای مدت یاد شده معادل ۳۰٪ نرخ استهلاك منعکس در جدول بالا محاسبه می گردد. (به استثناء ساختمانها، تاسیسات ساختمانی و دارایی های نا مشهود با عمر مفید معین). در این صورت چنانچه محاسبه استهلاك بر حسب مدت باشد به میزان ۷۰ درصد زمانی که دارایی بلا استفاده بوده به باقیمانده عمر مفید دارایی اضافه می گردد.

۵-۷-۳- استهلاك دارایی های تجدید ارزیابی شده با توجه به مبلغ دفتری جدید (پس از تجدید ارزیابی)، طی عمر مفید باقیمانده محاسبه و در حسابها منظور می شود. (دارائی های تجدید ارزیابی شده صرفاً زمین های متعلق به شرکت بوده که مشمول محاسبه استهلاك نمی باشد)

شرکت کشت و صنعت جوبین (سهامی عام)

یادداشت های توضیحی صورت های مالی

سال مالی منتهی به ۳۱ تیر ۱۴۰۲

۳-۸- مازاد تجدیدارزیابی دارایی ها

۳-۸-۱- افزایش مبلغ دفتری یک دارایی ثابت مشهود در نتیجه تجدید ارزیابی آن (درآمد غیر عملیاتی تحقق نیافته ناشی از تجدید ارزیابی) مستقیماً تحت عنوان مازاد تجدید ارزیابی دارایی ها ثبت و در صورت وضعیت مالی به عنوان بخشی از حقوق مالکانه طبقه بندی می شود و در صورت سود و زیان جامع انعکاس می یابد. هرگاه افزایش مزبور عکس یک کاهش قبلی ناشی از تجدید ارزیابی باشد که به عنوان هزینه شناسایی گردیده است، در این صورت، این افزایش تا میزان هزینه قبلی شناسایی شده در رابطه با همان دارایی باید به عنوان درآمد به سود و زیان دوره منظور شود.

۳-۸-۲- کاهش مبلغ دفتری یک دارایی ثابت مشهود در نتیجه تجدید ارزیابی آن به عنوان هزینه شناسایی می شود. هرگاه کاهش مزبور عکس یک افزایش قبلی ناشی از تجدید ارزیابی باشد که به حساب مازاد تجدید ارزیابی منظور شده است، در این صورت، این کاهش باید تا میزان مازاد تجدید ارزیابی مربوط به همان دارایی به بدهکار حساب مازاد تجدید ارزیابی منظور شود و در صورت سود و زیان جامع انعکاس یابد و باقیمانده به عنوان هزینه شناسایی شود.

۳-۸-۳- مازاد تجدید ارزیابی منعکس شده در سرفصل حقوق مالکانه، در زمان برکناری یا واگذاری دارایی مربوط یا به موازات استفاده از آن توسط شرکت، مستقیماً به حساب سود انباشته منظور شود. مبلغ مازاد قابل انتقال معادل تفاوت بین استهلاک مبتنی بر مبلغ تجدید ارزیابی دارایی و استهلاک مبتنی بر بهای تمام شده تاریخی آن است. افزایش سرمایه به طور مستقیم، از محل مازاد تجدید ارزیابی مجاز نیست، مگر در مواردی که به موجب قانون تجویز شده باشد.

۳-۹- دارایی های نامشهود

۳-۹-۱- دارایی های نامشهود، بر مبنای بهای تمام شده اندازه گیری و در حسابها ثبت می شود. مخارجی از قبیل مخارج معرفی یک محصول یا خدمت جدید مانند مخارج تبلیغات، مخارج انجام فعالیت تجاری در یک محل جدید یا با گروه جدید از مشتریان مانند مخارج آموزش کارکنان، مخارج اداری، عمومی و فروش در بهای تمام شده دارایی نامشهود منظور نمی شود. شناسایی مخارج در مبلغ دفتری یک دارایی نامشهود، هنگامی که دارایی آماده بهره برداری است، متوقف می شود. بنابراین، مخارج تحمل شده برای استفاده یا بکارگیری مجدد یک دارایی نامشهود، در مبلغ دفتری آن منظور نمی شود.

۳-۹-۲- استهلاک دارایی های نامشهود با عمر مفید معین، با توجه به الگوی مصرف منافع اقتصادی آتی مورد انتظار مربوط و بر اساس نرخ ها و روش های زیر محاسبه می شود:

نوع دارایی	نرخ استهلاک	روش استهلاک
دانش فنی	۱۰ ساله	مستقیم
نرم افزارهای رایانه ای	۳ ساله	مستقیم

شرکت کشت و صنعت جوین (سهامی عام)

یادداشت های توضیحی صورت های مالی

سال مالی منتهی به ۳۱ تیر ۱۴۰۲

۳-۱۰- زیان کاهش ارزش دارایی ها

۳-۱۰-۱- در پایان هر دوره گزارشگری، در صورت وجود هر گونه نشانه ای دال بر امکان کاهش ارزش دارایی ها، آزمون کاهش ارزش انجام می گیرد. در این صورت مبلغ بازیافتنی دارایی برآورد و با ارزش دفتری آن مقایسه می گردد. چنانچه برآورد مبلغ بازیافتنی یک دارایی منفرد ممکن نباشد، مبلغ بازیافتنی واحد مولد وجه نقدی که دارایی متعلق به آن است تعیین می گردد.

۳-۱۰-۲- آزمون کاهش ارزش دارایی های نامشهود با عمر مفید نامعین، بدون توجه به وجود یا عدم وجود هر گونه نشانه ای دال بر امکان کاهش ارزش، بطور سالانه انجام می شود.

۳-۱۰-۳- مبلغ بازیافتنی یک دارایی (یا واحد مولد وجه نقد)، ارزش فروش به کسر مخارج فروش یا ارزش اقتصادی هر کدام بیشتر است می باشد. ارزش اقتصادی برابر با ارزش فعلی جریان های نقدی آتی ناشی از دارایی با استفاده از نرخ تنزیل قبل از مالیات که بیانگر ارزش زمانی پول و ریسک های مختص دارایی که جریان های نقدی آتی برآوردی بابت آن تعدیل نشده است، می باشد.

۳-۱۰-۴- تنها در صورتیکه مبلغ بازیافتنی یک دارایی از مبلغ دفتری آن کمتر باشد مبلغ دفتری دارایی (یا واحد مولد وجه نقد) تا مبلغ بازیافتنی آن کاهش یافته و تفاوت به عنوان زیان کاهش ارزش بلافاصله در صورت سود و زیان شناسایی می گردد، مگر اینکه دارایی تجدید ارزیابی شده باشد که در این صورت منجر به کاهش مبلغ مازاد تجدید ارزیابی می گردد.

۳-۱۰-۵- در صورت افزایش مبلغ بازیافتنی از زمان شناسایی آخرین زیان که بیانگر برگشت زیان کاهش ارزش دارایی (واحد مولد وجه نقد) می باشد، مبلغ دفتری دارایی تا مبلغ بازیافتنی جدید حداکثر تا مبلغ دفتری با فرض عدم شناسایی زیان کاهش ارزش در سال های قبل، افزایش می یابد. برگشت زیان کاهش ارزش دارایی (واحد مولد وجه نقد) نیز بلافاصله در صورت سود و زیان شناسایی می گردد مگر اینکه دارایی تجدید ارزیابی شده باشد که در این صورت منجر به افزایش مبلغ مازاد تجدید ارزیابی می گردد.

شرکت کشت و صنعت جوین (سهامی عام)

یادداشت های توضیحی صورت های مالی

سال مالی منتهی به ۳۱ تیر ۱۴۰۲

۱۱-۳- موجودی مواد و کالا

۱۱-۳-۱- موجودی مواد و کالا به " اقل بهای تمام شده و خالص ارزش فروش " گروه های اقلام مشابه ارزشیابی می شود. در صورت فزونی بهای تمام شده نسبت به خالص ارزش فروش ، مابه التفاوت به عنوان زیان کاهش ارزش موجودی شناسایی می شود. بهای تمام شده موجودی ها با بکارگیری روش های زیر تعیین می گردد :

روش مورد استفاده	موجودی
میانگین موزون متحرک	مواد اولیه و بسته بندی
میانگین موزون	کالای در جریان ساخت صنعتی
میانگین موزون	کالای در جریان ساخت کشاورزی
میانگین موزون	کالای ساخته شده صنعتی
ارزش منصفانه پس از کسر مخارج برآوردی زمان فروش	کالای ساخته شده زراعی، دامی و باغی
میانگین موزون متحرک	قطعات و لوازم یدکی

۱۲-۳- دارایی های زیستی مولد و غیر مولد

۱۲-۳-۱- دارایی های زیستی مولد بر مبنای بهای تمام شده پس از کسر استهلاک انباشته و کاهش ارزش انباشته یا مبلغ تجدید ارزیابی به عنوان نحوه عمل مجاز جایگزین، شناسایی و گزارش می شود. دارایی های زیستی غیر مولد (میش، بره، قوچ، درخت، گوساله و محصولات کشاورزی در جریان ساخت) با توجه به گروه سنی، نژاد و کیفیت به ارزش منصفانه پس از کسر مخارج برآوردی زمان فروش در زمان شناخت تولید و پایان دوره گزارشگری شناسایی می شود. مخارج برآوردی زمان فروش شامل کارمزد فروش، مالیات و عوارض مربوط می باشد. در مواردی که ارزش منصفانه دارایی زیستی غیر مولد به گونه ای اتکاء پذیر قابل اندازه گیری نباشد ، دارایی زیستی غیر مولد به بهای تمام شده پس از کسر هر گونه کاهش ارزش در حسابها منظور می گردد.

۱۲-۳-۲- افزایش و کاهش ناشی از شناسایی دارایی های زیستی غیرمولد به ارزش منصفانه پس از کسر مخارج برآوردی زمان فروش در سود و زیان دوره وقوع منظور می شود. در صورت عدم دسترسی قابل اتکا به ارزش بازار دارایی زیستی غیرمولد، دارایی زیستی غیرمولد به بهای تمام شده پس از کسر هرگونه کاهش ارزش اندازه گیری می شود.

۱۳-۳- ذخایر

ذخایر، بدهی هایی هستند که زمان تسویه و یا تعیین مبلغ آن توام با ابهام نسبتا قابل توجه است . ذخایر زمانی شناسایی می شوند که شرکت دارای تعهد فعلی (قانونی یا عرفی) در نتیجه رویدادهای گذشته باشد، خروج منافع اقتصادی برای تسویه تعهد محتمل باشد و مبلغ تعهد به گونه ای اتکاپذیر قابل برآورد باشد .

شرکت کشت و صنعت جوبین (سهامی عام)

یادداشت های توضیحی صورت های مالی

سال مالی منتهی به ۳۱ تیر ۱۴۰۲

ذخایر در پایان هر دوره مالی بررسی و برای نشان دادن بهترین برآورد جاری تعدیل می شوند و هرگاه خروج منافع اقتصادی برای تسویه تعهد، دیگر محتمل نباشد، ذخیره برگشت داده می شود.

۱-۱۳-۳ ذخیره مزایای پایان خدمت کارکنان

ذخیره مزایای پایان خدمت کارکنان براساس یک ماه آخرین حقوق ثابت و مزایای مستمر برای هر دوره خدمت کارکنان محاسبه و در حسابها منظور می شود.

۱۴-۳- سرمایه گذاری ها

شرکت	گروه	
اندازه گیری		
سرمایه گذاری های بلند مدت		
سرمایه گذاری در شرکت های فرعی	مشمول تلفیق	بهای تمام شده به کسر کاهش ارزش انباشته هر یک از سرمایه گذاری ها
سرمایه گذاری در شرکت های وابسته	ارزش ویژه	بهای تمام شده به کسر کاهش ارزش انباشته هر یک از سرمایه گذاری ها
سایر سرمایه گذاری های بلند مدت	بهای تمام شده به کسر کاهش ارزش انباشته هر یک از سرمایه گذاری ها	بهای تمام شده به کسر کاهش ارزش انباشته هر یک از سرمایه گذاری ها
شناخت درآمد		
سرمایه گذاری در شرکت های فرعی	مشمول تلفیق	در زمان تصویب سود توسط مجمع عمومی صاحبان سهام شرکت سرمایه پذیر (تا تاریخ تایید صورت های مالی)
سرمایه گذاری در شرکت های وابسته	روش ارزش ویژه	در زمان تصویب سود توسط مجمع عمومی صاحبان سهام شرکت سرمایه پذیر (تا تاریخ تایید صورت های مالی)
سایر سرمایه گذاری های جاری و بلند مدت در سهام شرکت ها	در زمان تصویب سود توسط مجمع عمومی صاحبان سهام شرکت سرمایه پذیر (تا تاریخ صورت وضعیت مالی)	در زمان تصویب سود توسط مجمع عمومی صاحبان سهام شرکت سرمایه پذیر (تا تاریخ صورت وضعیت مالی)
سرمایه گذاری در سایر اوراق بهادار	در زمان تحقق سود	در زمان تحقق سود

۱-۱۴-۳ - روش ارزش ویژه برای سرمایه گذاری در شرکت های وابسته

۱-۱۴-۳-۱- حسابداری سرمایه گذاری در شرکت های وابسته در صورت های مالی تلفیقی به روش ارزش ویژه انجام می شود.

شرکت کشت و صنعت جوبین (سهامی عام)

یادداشت های توضیحی صورت های مالی

سال مالی منتهی به ۳۱ تیر ۱۴۰۲

۲-۱-۱۴-۳- مطابق روش ارزش ویژه، سرمایه‌گذاری در شرکت‌های وابسته در ابتدا به بهای تمام شده در صورت وضعیت مالی تلفیقی شناسایی و پس از آن بابت شناسایی سهم گروه از سود یا زیان و سایر اقلام سود و زیان جامع شرکت وابسته، تعدیل می‌شود.

۳-۱-۱۴-۳- زمانی که سهم گروه از زیان‌های شرکت وابسته بیش از منافع گروه در شرکت وابسته گردد (که شامل منافع بلندمدتی است که در اصل، بخشی از خالص سرمایه‌گذاری گروه در شرکت وابسته می‌باشد)، گروه شناسایی سهم خود از زیان‌های بیشتر را متوقف می‌نماید. زیان‌های اضافی تنها تا میزان تعهدات قانونی یا عرفی گروه یا پرداخت‌های انجام شده از طرف شرکت وابسته، شناسایی می‌گردد.

۴-۱-۱۴-۳- سرمایه‌گذاری در شرکت وابسته با استفاده از روش ارزش ویژه از تاریخی که شرکت سرمایه‌پذیر به عنوان شرکت وابسته محسوب می‌شود، به حساب گرفته می‌شود. در زمان تحصیل سرمایه‌گذاری در شرکت وابسته، مازاد بهای تمام شده سرمایه‌گذاری نسبت به سهم گروه از ارزش منصفانه خالص دارایی‌های قابل تشخیص آن، به عنوان سرقفلی در مبلغ دفتری سرمایه‌گذاری منظور می‌شود و طی ۲۰ سال به روش خط مستقیم مستهلک می‌شود و مازاد سهم گروه از خالص ارزش منصفانه دارایی‌ها و بدهی‌های قابل تشخیص نسبت به بهای تمام شده سرمایه‌گذاری، به عنوان سود خرید زیر قیمت در نظر گرفته شده و در صورت سود یا زیان دوره‌ای که سرمایه‌گذاری تحصیل شده است، شناسایی می‌گردد.

۵-۱-۱۴-۳- از زمانی که شناسایی سرمایه‌گذاری به عنوان سرمایه‌گذاری در شرکت‌های وابسته خاتمه می‌یابد و سرمایه‌گذاری به عنوان نگهداری شده برای فروش طبقه‌بندی می‌گردد، گروه استفاده از روش ارزش ویژه را متوقف می‌سازد. زمانی که گروه منافی را در شرکت‌های وابسته پیشین حفظ می‌نماید و آن منافع باقیمانده یک دارایی مالی باشد، گروه منافع باقیمانده را به ارزش منصفانه در آن تاریخ اندازه‌گیری می‌نماید و این ارزش منصفانه به عنوان بهای شناخت اولیه برای حسابداری بعدی سرمایه‌گذاری در نظر گرفته می‌شود. تفاوت بین مبلغ دفتری سرمایه‌گذاری در شرکت‌های وابسته در زمانی که استفاده از روش ارزش ویژه متوقف شده است و ارزش منصفانه منافع باقیمانده و هر گونه عایدات حاصل از واگذاری بخشی از منافع در شرکت‌های وابسته، در صورت سود و زیان شناسایی می‌شود.

علاوه بر این، گروه تمام مبالغ قبلی شناسایی شده در سایر اقلام سود و زیان جامع مربوط به سرمایه‌گذاری در شرکت‌های وابسته را براساس همان مبنایی که شرکت‌های وابسته خاص در صورت واگذاری مستقیم دارایی‌ها و بدهی‌های مربوط ضرورت دارد انجام دهد، حسب مورد در صورت سود و زیان یا سود (زیان) انباشته به حساب می‌گیرد.

۶-۱-۱۴-۳- زمانی که یکی از شرکت‌های گروه، معاملاتی را با یک شرکت وابسته گروه انجام می‌دهد، سودها و زیان‌های ناشی از معاملات با شرکت وابسته خاص در صورت‌های مالی تلفیقی گروه فقط تا میزان منافع سرمایه‌گذاران غیروابسته گروه در شرکت وابسته شناسایی می‌شود.

شرکت کشت و صنعت جوبین (سهامی عام)

یادداشت های توضیحی صورت های مالی

سال مالی منتهی به ۳۱ تیر ۱۴۰۲

۱-۱۴-۳- برای بکارگیری روش ارزش ویژه، از آخرین صورتهای مالی شرکت های وابسته خاص گروه استفاده می شود. هرگاه پایان دوره گزارشگری شرکت متفاوت از پایان دوره گزارشگری شرکت های وابسته خاص باشد، شرکت های وابسته، برای استفاده شرکت، صورتهای مالی را به همان تاریخ صورتهای مالی شرکت تهیه می کند، مگر اینکه انجام آن غیرعملی باشد.

۱-۱۴-۳- چنانچه صورتهای مالی شرکت های وابسته گروه که برای بکارگیری روش ارزش ویژه مورد استفاده قرار می گیرد به تاریخی تهیه شود که متفاوت از تاریخ مورد استفاده شرکت است، بابت آثار معاملات یا رویدادهای قابل ملاحظه ای که بین آن تاریخ و تاریخ صورتهای مالی شرکت رخ می دهد، تعدیلات اعمال می شود. به هر حال، تفاوت بین پایان دوره گزارشگری شرکت های وابسته و پایان دوره گزارشگری شرکت، بیش از سه ماه نیست. طول دوره های گزارشگری و هرگونه تفاوت بین پایان دوره های گزارشگری، در دوره های مختلف، یکسان است.

۱۵-۳- سهام خزانه

۱-۱۵-۳- سهام خزانه به روش بهای تمام شده در دفاتر شناسایی و ثبت می شود و به عنوان یک رقم کاهنده در بخش حقوق مالکانه در صورت وضعیت مالی ارائه می شود. در زمان خرید، فروش، انتشار یا ابطال ابزارهای مالکانه خود شرکت، هیچ سود یا زیانی در صورت سود و زیان شناسایی نمی شود. مابه ازای پرداختی یا دریافتی باید بطور مستقیم در بخش حقوق مالکانه شناسایی گردد.

۲-۱۵-۳- هنگام فروش سهام خزانه، هیچگونه مبلغی در صورت سود و زیان و صورت سود و زیان جامع شناسایی نمی شود و مابه التفاوت خالص مبلغ فروش و مبلغ دفتری در حساب «صرف (کسر) سهام خزانه» شناسایی و ثبت می شود.

۳-۱۵-۳- در تاریخ گزارشگری، مانده بدهکار در حساب «صرف (کسر) سهام خزانه» به حساب سود (زیان) انباشته منتقل می شود. مانده بستانکار حساب مزبور تا میزان کسر سهام خزانه منظور شده قبلی به حساب سود (زیان) انباشته، به آن حساب منظور و باقیمانده به عنوان «صرف سهام خزانه» در صورت وضعیت مالی در بخش حقوق مالکانه ارائه و در زمان فروش کل سهام خزانه، به حساب سود (زیان) انباشته منتقل می شود.

۴-۱۵-۳- هرگاه تنها بخشی از مجموع سهام خزانه، واگذار شود، مبلغ دفتری هر سهم خزانه بر مبنای میانگین بهای تمام شده مجموع سهام خزانه محاسبه می شود.

شرکت کشت و صنعت جوبین (سهامی عام)

یادداشت های توضیحی صورت های مالی

سال مالی منتهی به ۳۱ تیر ۱۴۰۲

۱۶-۳- مالیات بر درآمد

۱-۱۶-۳ هزینه مالیات

هزینه مالیات، مجموع مالیات جاری و انتقالی است. مالیات جاری و مالیات انتقالی باید در صورت سود و زیان منعکس شوند، مگر در مواردی که به اقلام شناسایی شده در صورت سود و زیان جامع یا حقوق صاحبان سرمایه مرتبط باشند که به ترتیب باید در صورت سود و زیان جامع یا مستقیماً در حقوق مالکانه شناسایی شوند.

۲-۱۶-۳ مالیات انتقالی

مالیات انتقالی، بر اساس تفاوت موقتی بین مبلغ دفتری دارایی‌ها و بدهی‌ها برای مقاصد گزارشگری مالی و مبالغ مورد استفاده برای مقاصد مالیاتی محاسبه می‌شود.

در پایان هر دوره گزارشگری برای اطمینان از قابلیت بازیافت مبلغ دفتری دارایی‌های مالیات انتقالی، محتمل بودن وجود سود مشمول مالیات در آینده قابل پیش‌بینی برای بازیافت دارایی مالیات انتقالی ارزیابی می‌گردد و در صورت ضرورت، مبلغ دفتری دارایی‌های مزبور تا میزان قابل بازیافت کاهش داده می‌شود. چنین کاهش، در صورتی برگشت داده می‌شود که وجود سود مشمول مالیات به میزان کافی، محتمل باشد.

۳-۱۶-۳- تهاتر داراییهای مالیات جاری و بدهیهای مالیات جاری

گروه داراییهای مالیات جاری و بدهیهای مالیات جاری را تنها در صورتی تهاتر میکند که الف) حق قانونی برای تهاتر مبالغ شناسایی شده داشته باشد و ب) قصد تسویه بر مبنای خالص، یا بازیافت و تسویه همزمان دارایی و بدهی را داشته باشد.

۴-۱۶-۳- مالیات جاری و انتقالی دوره جاری

مالیات جاری و انتقالی در سود و زیان شناسایی میشود، به استثنای زمانی که آنها مربوط به اقلامی باشند که در سایر اقلام سود و زیان جامع یا مستقیماً در حقوق مالکانه شناسایی می‌شوند، که در این خصوص، مالیات جاری و انتقالی نیز به ترتیب در سایر اقلام سود و زیان جامع یا مستقیماً در حقوق مالکانه شناسایی می‌شود. در صورتی که مالیات جاری و انتقالی ناشی از حسابداری اولیه ترکیب تجاری باشد، اثر مالیاتی آن در حسابداری ترکیب تجاری گنجانده میشود.

۴- قضاوت های مدیریت در فرآیند بکارگیری رویه های حسابداری و برآوردها

۱-۴- قضاوت ها در فرآیند بکارگیری رویه های حسابداری

۱-۱-۴- طبقه بندی سرمایه گذاری ها در طبقه دارایی های غیر جاری

شرکت کشت و صنعت جوین (سهامی عام)

یادداشت های توضیحی صورت های مالی

سال مالی منتهی به ۳۱ تیر ۱۴۰۲

هیات مدیره با بررسی نگهداشت سرمایه و نقدینگی مورد نیاز، قصد نگهداری سرمایه گذاری های بلند مدت برای مدت طولانی را دارد. این سرمایه گذاری ها با قصد استفاده مستمر توسط شرکت نگهداری می شود و هدف آن نگهداری پرتفویی از سرمایه گذاری ها جهت تامین درآمد و یا رشد سرمایه برای شرکت است.

۴-۲- قضاوت مربوط به برآوردها

۴-۲-۱- تجدید ارزیابی زمین ها

زمین ها بر مبنای مبلغ تجدید ارزیابی در حسابها انعکاس یافته است. تجدید ارزیابی با استفاده از نظر کارشناسان مستقل عمدتاً بر اساس نوع کاربری، کیفیت و موقعیت زمین ها و مبتنی بر مفروضات منطقی صورت گرفته است.

۴-۲-۲- هیئت مدیره با توجه به وضعیت بازار، دارایی های زیستی غیر مولد، تولیدات کشاورزی استحصال شده از دارایی های زیستی را در زمان برداشت و پایان دوره به ارزش منصفانه برآورد می کند.

شرکت کشت و صنعت جوبین (سهامی عام)
 یادداشت های توضیحی صورت های مالی
 سال مالی منتهی به ۳۱ تیر ماه ۱۴۰۲

(مبالغ به میلیون ریال)

۵- درآمدهای عملیاتی

شرکت	گروه	سال مالی منتهی به	سال مالی منتهی به	سال مالی منتهی به	یادداشت
		۱۴۰۱/۰۴/۳۱	۱۴۰۲/۰۴/۳۱	۱۴۰۱/۰۴/۳۱	
۱۷,۲۱۸,۳۱۰		۳۵,۱۰۳,۸۸۰	۱۷,۲۰۴,۷۱۹	۳۵,۱۰۴,۴۹۲	۵-۱
۴۷۴,۳۶۱		۴۳۵,۴۲۹	۴۷۴,۳۶۱	۴۳۵,۴۲۹	۵-۲
۱۷,۶۹۲,۶۷۲		۳۵,۵۳۹,۳۰۹	۱۷,۶۷۹,۰۸۰	۳۵,۵۳۹,۹۲۱	

فروش خالص

درآمد تصفیه شکر خام و خدمات هتل



شرکت کشت و صنعت جویین (سهامی عام)
یادداشت های توضیحی صورت های مالی
سال مالی منتهی به ۳۱ تیرماه ۱۴۰۲

(مبالغ به میلیون ریال)

۵-۱- فروش خالص محصولات به تفکیک حوزه های فعالیت و نوع محصولات به شرح زیر می باشد:

الف) حوزه های فعالیت:	شرکت		گروه	
	سال مالی منتهی به ۱۴۰۱/۰۴/۳۱	سال مالی منتهی به ۱۴۰۲/۰۴/۳۱	سال مالی منتهی به ۱۴۰۱/۰۴/۳۱	سال مالی منتهی به ۱۴۰۲/۰۴/۳۱
داخلی:				
فروش محصولات صنعت شکر	۳,۶۱۷,۴۰۸	۲۴,۸۱۶,۵۰۹	۳,۶۱۷,۴۰۸	۲۴,۸۱۶,۵۰۹
فروش محصولات اسید سیتریک	۸,۸۶۵,۷۶۴	۴,۱۰۹,۷۰۵	۸,۸۵۲,۱۷۲	۴,۱۱۰,۳۱۶
فروش محصولات زراعی	۲,۲۱۰,۳۵۸	۲,۷۲۷,۴۷۳	۲,۲۱۰,۳۵۸	۲,۷۲۷,۴۷۳
فروش محصولات باغی	۶۹۰,۰۲۴	۱,۲۱۳,۲۴۵	۶۹۰,۰۲۴	۱,۲۱۳,۲۴۵
فروش محصولات دامی	۱,۰۹۴,۳۵۳	۲,۱۹۲,۱۴۴	۱,۰۹۴,۳۵۳	۲,۱۹۲,۱۴۴
	۱۶,۴۷۷,۹۰۶	۳۵,۰۵۹,۰۷۷	۱۶,۴۶۴,۳۱۵	۳۵,۰۵۹,۶۸۸
صادراتی:				
فروش محصولات اسید سیتریک	۷۵۳,۹۵۳	۱۱۴,۷۲۹	۷۵۳,۹۵۳	۱۱۴,۷۲۹
فروش محصولات زراعی	۴,۷۹۲	-	۴,۷۹۲	-
	۷۵۸,۷۴۵	۱۱۴,۷۲۹	۷۵۸,۷۴۵	۱۱۴,۷۲۹
فروش ناخالص	۱۷,۲۳۶,۶۵۱	۳۵,۱۷۳,۸۰۶	۱۷,۲۲۳,۰۶۰	۳۵,۱۷۴,۴۱۷
برگشت از فروش و تخفیفات ۵-۱-۳	(۱۸,۳۴۱)	(۶۹,۹۲۵)	(۱۸,۳۴۱)	(۶۹,۹۲۵)
	۱۷,۲۱۸,۳۱۰	۳۵,۱۰۳,۸۸۰	۱۷,۲۰۴,۷۱۹	۳۵,۱۰۴,۴۹۲

۵-۱-۱- افزایش درآمدهای عملیاتی در فروش صنعت شکر بدلیل افزایش واردات شکر خام در سال جاری و افزایش نرخ فروش و مقدار فروش بوده است.

۵-۱-۲- کاهش فروش محصولات اسید سیتریک بدلیل واردات بی رویه این محصول از چین و کاهش تقاضا برای آن و انباشت محصول در انبار می باشد و همچنین از تاریخ ۱۴۰۲/۰۴/۲۲ تا تاریخ تهیه صورتهای مالی به دلایل فوق و همچنین انجام تعمیرات دوره ای خط تولید متوقف شده است.

۵-۱-۳- مبلغ برگشت از فروش عمدتاً مربوط به محصول شکر به مقدار ۷۴ تن و به مبلغ ۱۳.۴۲۱ میلیون ریال ، اسید سیتریک به مقدار ۵۶ تن و

شرکت کشت و صنعت جوبین (سهامی عام)

یادداشت های توضیحی صورت های مالی

سال مالی منتهی به ۳۱ تیرماه ۱۴۰۲

شرکت

سال مالی منتهی به ۱۴۰۱/۰۴/۳۱		سال مالی منتهی به ۱۴۰۲/۰۴/۳۱		ب) نوع محصولات شرکت محصولات صنعتی :
مقدار	مبلغ	مقدار	مبلغ	
تن	میلیون ریال	تن	میلیون ریال	
۱۳,۲۶۱	۱,۸۴۴,۲۸۶	۲۱,۳۳۵,۱۴۶	۱۰۸,۸۶۱	شکر سفید
۱۸,۸۹۴	۹۲۳,۹۸۴	۱,۷۳۰,۷۹۸	۲۷,۲۹۵	تفاله خشک
۲۲,۴۲۹	۸۳۴,۷۰۴	۱,۷۳۷,۴۷۸	۲۹,۵۰۱	ملاس
۸۸۰	۱۱,۹۲۲	۱۰,۶۱۷	۶۹۸	تفاله آبدار، دو نم
۱۸,۹۳۹	۹,۵۷۸,۴۷۵	۴,۱۵۹,۸۵۳	۶,۲۰۰	اسید سیتریک (داخلی و صادراتی)
۵۱	۱۱,۳۲۷	۳۹,۴۷۰	۶۸	تری سدیم سیترات
-	۳۲,۳۲۶	۲۷,۵۸۲	-	سایر
	۱۳,۲۳۷,۱۲۴	۲۹,۰۴۰,۹۴۳		
				محصولات زراعی و باغی:
۸,۲۸۲	۹۱۱,۳۵۲	۱,۴۵۷,۳۴۸	۹,۶۶۴	گندم معمولی و بذری
۱,۷۲۷	۷۲۷,۴۹۴	۸۶۹,۱۳۱	۸۰۳	ذرت بذری
۶,۳۰۰	۴۷۷,۴۸۷	۸۸۵,۹۰۱	۷,۴۸۱	انگور
۱,۴۴۰	۳۲۷,۱۱۳	۲۳۷,۱۳۵	۷۹۰	کلزا
۹,۵۶۰	۱۲۶,۹۶۹	۹,۶۴۴	۸۷۷	ذرت علوفه ای
۶۴۰,۷۶۰	۱۱۳,۸۳۱	۱۱۳,۸۸۳	۵۱۷,۶۴۶	نهال - اصله
۶۲۸	۷۳,۰۰۱	۹۳,۲۶۰	۷۰۲	آلو زرد - زردآلو - آلبالو
۱,۰۲۳	۳۱,۱۶۰	۴۶,۷۳۷	۱,۴۵۹	کاه و کلش و ته چر محصولات - هکتار
۲۷۴	۲۱,۹۱۱	۸۰,۳۸۵	۹۴۶	ذرت شیرین
۲۰	۱۸,۲۵۰	۳,۸۶۱	۲	دانه هندوانه محلی
۲۰۰	۱۶,۴۴۷	۱۳,۸۳۴	۱۰۷	جو بذری
۱۰۵	۱۲,۴۶۴	۴,۷۷۸	۶۳	یونجه معمولی و بذری
-	۴۷,۴۳۱	۱۱۵,۸۲۱		سایر محصولات زراعی و باغی
	۲,۹۰۴,۹۱۰	۳,۹۳۱,۷۱۸		
				محصولات دامی :
۶,۶۰۱	۵۰۴,۱۱۱	۹۲۷,۷۷۳	۷,۱۶۹	شیر
۱,۶۳۳	۳۴۳,۷۶۳	۷۴۴,۲۲۳	۱,۴۷۹	مرغ زنده گوشتی
۳۱۷	۱۷۴,۷۸۱	۳۵۴,۸۳۶	۳۱۴	گوسفند زنده
۱۰۵	۶۲,۲۷۳	۱۳۹,۰۹۵	۱۴۰	جوانه (گاو نر)
۱۳	۶,۷۹۳	۲۶,۱۱۶	۲۷	شتر مرغ زنده
-	۲,۶۳۱	۱۰۲		سایر
	۱,۰۹۴,۳۵۳	۲,۱۹۲,۱۴۴		
				سایر محصولات :
-	۲۶۴	۹,۰۰۱		انواع کود و کشت بافت
	۱۷,۲۳۶,۶۵۱	۳۵,۱۷۳,۸۰۶		

شرکت کشت و صنعت جوبین (سهامی عام)

یادداشت های توضیحی صورت های مالی

سال مالی منتهی به ۳۱ تیرماه ۱۴۰۲

(مبالغ به میلیون ریال)

۵-۲- ارائه خدمات شرکت به تفکیک به شرح زیر می باشد:

شرکت		گروه		یادداشت	
سال مالی منتهی به ۱۴۰۱/۰۴/۳۱	سال مالی منتهی به ۱۴۰۲/۰۴/۳۱	سال مالی منتهی به ۱۴۰۱/۰۴/۳۱	سال مالی منتهی به ۱۴۰۲/۰۴/۳۱		
۴۲۴,۶۳۹	۳۳۴,۴۵۷	۴۲۴,۶۳۹	۳۳۴,۴۵۷	۵-۲-۱	کارمزد تصفیه شکر خام
۱۳,۲۲۴	۳۳,۲۲۳	۱۳,۲۲۴	۳۳,۲۲۳		درآمد رستوران هتل
۳۵,۸۱۰	۶۶,۵۸۸	۳۵,۸۱۰	۶۶,۵۸۸		درآمد اتاق ها و حق سرویس هتل
۶۹۰	۱,۱۵۱	۶۹۰	۱,۱۵۱		درآمد آژانس و سایر
۴۷۴,۳۶۱	۴۳۵,۴۲۹	۴۷۴,۳۶۱	۴۳۵,۴۲۹		

۵-۲-۱- مبلغ فوق مربوط به کارمزد تصفیه شکر خام دولتی و شخصی به مقدار کل ۴۳.۱۹۶ تن می باشد.

۵-۳- جدول مقایسه ای درآمدهای عملیاتی و بهای تمام شده:

(مبالغ به میلیون ریال)

۱۴۰۱/۰۴/۳۱		۱۴۰۲/۰۴/۳۱		درآمد عملیاتی	بهای تمام شده درآمدهای عملیاتی	محصولات صنعتی/خدماتی:
درصد سود ناخالص به درآمد عملیاتی	درصد سود ناخالص به درآمد عملیاتی	سود ناخالص	سود ناخالص			
۲۷	۱۴	۳,۶۴۰,۲۵۰	(۲۱,۴۹۷,۱۹۰)	۲۵,۱۳۷,۴۴۰		گروه محصولات صنعت شکر
۴۳	۴۶	۱,۹۲۸,۹۰۶	(۲,۲۵۱,۸۵۳)	۴,۱۸۰,۷۵۹		گروه محصولات صنعت اسید سیتریک
۱۲	۲۳	۲۲,۷۳۶	(۷۸,۲۳۶)	۱۰۰,۹۷۲		سایر (خدمات هتلداری)
۳۸	۱۹	۵,۵۹۱,۸۹۳	(۲۳,۸۲۷,۲۷۹)	۲۹,۴۱۹,۱۷۱		

محصولات زراعی، دامی و

باغی:

۱۴۰۱/۰۴/۳۱		۱۴۰۲/۰۴/۳۱		ارزش منصفانه	هزینه های تولید	سود ناخالص	درصد سود ناخالص به ارزش منصفانه	درصد سود ناخالص به ارزش منصفانه	گروه محصولات زراعی
ارزش منصفانه	ارزش منصفانه	سود ناخالص	سود ناخالص						
۵۸	۵۹	۲,۷۲۶,۷۰۴	(۱,۸۷۰,۴۶۲)	۴,۵۹۷,۱۶۶					گروه محصولات زراعی
۳۴	۶۴	۷۹۳,۶۲۸	(۴۴۹,۴۶۱)	۱,۲۴۳,۰۸۹					گروه محصولات باغی
۲۶	۱۸	۴۵۱,۵۸۶	(۲,۰۴۰,۱۵۹)	۲,۴۹۱,۷۴۵					گروه محصولات دامی
۴۸	۴۸	۳,۹۷۱,۹۱۸	(۴,۳۶۰,۰۸۲)	۸,۳۳۲,۰۰۰					

شرکت کشت و صنعت جوبین (سهامی عام)
 یادداشت های توضیحی صورت های مالی
 سال مالی منتهی به ۳۱ تیرماه ۱۴۰۲

(مبالغ به میلیون ریال)

۴-۵ گزارشگری بر حسب قسمت های مختلف :

اطلاعات مربوط به قسمت های تجاری شرکت به شرح زیر است:

گروه:	تجمعی	حذف ها	سایر	خدمات هتلداری	خدمات باغی	محصولات دامی	محصولات زراعی	محصولات اسید ستربیک	محصولات صنعت شکر	مصولات صنعت شکر	۱۴۰۲/۰۴/۳۱	۱۴۰۲/۰۳/۳۱	۱۴۰۲/۰۲/۳۱	۱۴۰۲/۰۱/۳۱	
درآمد عملیاتی :	۱۷,۶۹۱,۲۶۵	۳۵,۵۲۹,۹۲۱	-	۴۹,۷۲۳	۱۰۰,۹۷۲	۶۸۹,۲۸۵	۱,۲۰۰,۳۱۶	۱۰,۹۲۳,۵۳۳	۲,۱۹۲,۴۳۰	۲,۳۱۱,۵۲۸	۲,۷۲۷,۳۹۲	۹,۵۹۲,۳۳۰	۴,۱۸۱,۳۷۱	۴,۰۴۲,۰۶۶	۲۵,۱۳۷,۴۴۰
فروش به مشتریان بیرون سازمانی	-	(۳,۱۳۵,۵۲۳)	(۱,۴۰۵,۳۷۰)	-	-	-	-	-	-	-	-	-	-	-	۱,۴۰۵,۳۷۰
فروش به سایر قسمت ها	۵,۲۶۳,۰۰۰	-	-	-	۷۱۴,۵۶۴	۱,۴۴۳,۰۸۹	۱,۱۳۶,۸۵۱	۲,۴۹۱,۲۶۵	۳,۴۰۸,۶۷۶	۴,۵۹۷,۱۶۶	-	-	-	-	۲,۱۳۶,۵۲۳
ارزش سفاهت دارایی های رستخیز غیر مولد	-	-	-	-	-	-	-	-	-	-	-	-	-	-	-
جمع درآمد عملیاتی	۲۲,۹۴۲,۲۶۵	۳۲,۳۹۴,۴۰۰	-	۴۹,۷۲۳	۱,۰۰,۹۷۲	۱,۴۰۳,۲۴۹	۲,۳۳۲,۰۴۴	۴,۶۸۳,۶۰۰	۱۰,۵۹۲,۳۳۰	۱۱,۹۱۹,۵۲۸	۷,۳۲۴,۵۵۸	۹,۵۹۲,۳۳۰	۴,۱۸۱,۳۷۱	۷,۱۷۸,۵۶۸	۲۶,۵۲۲,۸۱۰
نتیجه عملیات قسمت هزینه های مشترک تخصیص یافته	۷,۹۱۶,۱۷۷	۱۰,۱۷۲,۵۹۷	-	۶۰,۹۶	۲۱۷,۸۰۵	۷۵۱,۲۲۲	۳۶۷,۰۴۲	۷۵۱,۹۵۷	۱,۱۷۴,۹۲۵	۱,۳۲۹,۴۷۷	۲,۰۷۷,۳۷۳	۲,۱۷۴,۹۲۵	۱,۳۲۹,۴۷۷	۹۹,۰۴۴۶	۳,۶۴۰,۳۵۰
سود عملیاتی	۱۶,۰۲۶,۰۸۸	۲۲,۲۲۱,۸۰۳	-	۸۸,۷۱۷	۶۸۵,۴۴۴	۶۴۷,۰۲۲	۹۶۵,۰۰۲	۳,۵۱۱,۶۴۳	۳,۴۱۷,۴۰۵	۳,۵۸۹,۰۵۱	۵,۲۴۷,۱۸۵	۷,۴۱۷,۴۰۵	۲,۸۵۱,۸۹۴	۶,۱۴۸,۵۲۳	۲۲,۸۸۲,۴۶۰
سایر اطلاعات:	۶,۷۴۸,۰۱۸	۷,۱۲۷,۵۹۹	-	-	-	-	-	-	-	-	-	-	-	-	۸,۳۹۹,۵۵۸
دارایی های مشترک تخصیص یافته	۲۳,۴۱۲,۳۳۳	۳۹,۵۲۹,۹۰۹	-	-	-	-	-	-	-	-	-	-	-	-	-
جمع دارایی های تخصیص یافته	۵,۷۲۲,۰۶۲	۶,۳۸۱,۷۷۵	-	-	-	-	-	-	-	-	-	-	-	-	۲,۲۱۰,۴۰۴
بدهی های مشترک تخصیص یافته	۲,۳۲۱,۴۹۶	۲,۸۸۴,۶۲۱	-	-	-	-	-	-	-	-	-	-	-	-	-
جمع بدهی های تخصیص یافته	۸,۰۴۳,۶۹۸	۹,۲۶۶,۳۹۶	-	-	-	-	-	-	-	-	-	-	-	-	-
مخارج سرمایه ای	۱۷,۴۰۱	۵۲۷	-	۴۱۴	۵۰۰۵۲	۷,۴۶۷	۱۳,۱۲۸	۳,۷۷۰	۳۴,۹۲۵	۶۳,۱۷۵	۹۶,۰۹۴	۱۰,۹۱۲۷	۶,۳۶۷	۶,۱۴۲	۶۷,۹۱۱
استهلاک	-	-	-	-	-	-	-	-	-	-	-	-	-	-	-
بماند هزینه های غیر نقدی به استناد استهلاک	-	-	-	-	-	-	-	-	-	-	-	-	-	-	-



شرکت کشت و صنعت جوبین (سهامی عام)
یادداشت های توضیحی صورت های مالی
سال مالی منتهی به ۳۱ تیر ماه ۱۴۰۲

گزارشگری بر حسب قسمت های مختلف :
تیرکت اصلی:

(مبالغ به میلیون ریال)

تجزیه	حذف ها	سایر	خدمات هتلداری	محصولات باغی	محصولات دامی	محصولات زراعی	محصولات اسید ستریک	محصولات صنعت شکر	مجموعی
۱۴۰۱/۰۴/۳۱	۱۴۰۱/۰۴/۳۱	۱۴۰۱/۰۴/۳۱	۱۴۰۱/۰۴/۳۱	۱۴۰۱/۰۴/۳۱	۱۴۰۱/۰۴/۳۱	۱۴۰۱/۰۴/۳۱	۱۴۰۱/۰۴/۳۱	۱۴۰۱/۰۴/۳۱	۱۴۰۱/۰۴/۳۱
۱۷,۶۹۲,۸۵۷	-	-	۴۹,۷۷۲	۶۸۹,۲۸۵	۱,۳۰۰,۳۱۶	۲,۲۱۱,۵۲۸	۹۶,۰۵۹,۹۲۲	۴,۱۸۰,۷۵۹	۲۵,۱۳۷,۴۴۰
(۳,۱۳۶,۵۱۳)	(۱,۴۰۵,۳۷۰)	-	-	-	-	-	-	-	۲,۱۳۶,۵۱۳
۵,۲۶۳,۰۹۱	-	-	-	۷۱۴,۵۶۴	۱,۳۲۴,۰۸۹	۲,۴۰۸,۶۷۶	-	-	۱,۴۰۵,۳۷۰
۲۲,۹۵۵,۹۴۸	(۳,۱۳۶,۵۱۳)	-	۴۹,۷۷۲	۱,۴۰۳,۸۴۹	۲,۳۴۴,۰۰۴	۶۶۴,۱۷۵	۹۶,۰۵۹,۹۲۲	۴,۱۸۰,۷۵۹	۲۵,۴۲۸,۰۰۰
۷,۹۱۰,۹۹۵	-	-	۶,۰۹۶	۲۱۷,۸۰۵	۷۵۱,۳۳۳	۳۶۷,۰۴۲	۱,۹۲۸,۹۰۶	۹۹,۰۴۲۶	۲,۶۴۰,۲۵۰
(۳۰,۹۸۲۹)	-	-	-	-	-	-	-	-	-
۷,۶۰۱,۱۶۶	-	-	-	-	-	-	-	-	-
۱۶,۶۶۴,۳۱۴	-	۳,۶۴۹,۱۶۸	۹۹,۰۱۸	۵۷۵,۲۶۴	۷۷۵,۲۵۶	۷۸۳,۰۰۹	۴,۴۲۴,۳۶۰	۴,۶۶۸,۱۷۸	۸,۳۹۹,۵۵۸
۷,۳۲۲,۵۱۷	-	-	-	-	-	-	-	-	-
۲۳,۸۹۶,۷۳۱	-	-	-	-	-	-	-	-	-
۵,۷۳۲,۲۰۲	-	-	-	-	-	-	-	-	-
۲,۵۲۶,۶۷۱	-	-	-	-	-	-	-	-	-
۸,۳۵۸,۸۷۳	-	-	-	-	-	-	-	-	-
۲۲,۴۱۲,۳۱۰	-	-	-	-	-	-	-	-	-
۷,۳۲۲,۵۱۷	-	-	-	-	-	-	-	-	-
۲۹,۷۶۰,۳۹۰	-	-	-	-	-	-	-	-	-
۶,۳۸۱,۷۷۵	-	-	-	-	-	-	-	-	-
۳,۰۲۸,۷۹۱	-	-	-	-	-	-	-	-	-
۹,۴۴۰,۵۶۶	-	-	-	-	-	-	-	-	-

درآمد عملیاتی :
فروش به مشتریان برون سازمانی
فروش به سایر قسمت ها
ارزش مساعه داری های زینتی غیر مولد
جمع درآمد عملیاتی
نتیجه عملیات قسمت
هزینه های مشترک تخصیص نیافته
سود عملیاتی
سایر اطلاعات:
دارایی های قسمت
دارایی های مشترک تخصیص نیافته
جمع دارایی های تجمیعی
بدهی های قسمت
بدهی های مشترک تخصیص نیافته
جمع بدهی های تجمیعی
مخارج سرمایه ای
استهلاک
سایر هزینه های غیر نقدی به استثنای استهلاک
۴-۱-۵- شرکت دارای شش قسمت اصلی شامل گروه تولید صنعت قند، صنعت اسید ستریک، کشاورزی، دامی، باغی و هتلداری در سطح ایران می باشد. مسئولیت هر یک از قسمت های فوق بعهده مدیر تولید جداگانه و با نظارت مدیرعامل است این قسمت ها
مبنایی برای گزارش اطلاعات قسمت های گروه می باشد. محصولات عمده تولیدی هر شش قسمت به شرح زیر است:

گروه محصولات صنعت شکر : شکر و تقاله خشک و خدمات تصفیه شکر خام و ملاس
گروه محصولات صنعت اسید ستریک : اسید ستریک و تری سدیم سترات
گروه محصولات کشاورزی : ذرت، علوفه ای ، بونجه، انواع بذور ، ذرت، گندم، جو، پنبه و سایر بذور کشاورزی. انواع غلات و صیفی چات
گروه محصولات کشاورزی : گوشتی و گوسفند و گوساله زنده
گروه محصولات دامی : شیره، مرغ گوشتی و گوسفند و گوساله زنده
گروه محصولات باغی : انگور ، بادام ، گردو، انواع میوه های سردرختی و نهال های شمر و غیر شمر
گروه خدمات هتلداری : اجاره اتاق و سوئیت ، رستوران و آژانس مسافرتی
۴-۲-۵- دارایی های هر قسمت شامل تمام دارایی های عملیاتی استفاده شده توسط قسمت است که عمدتاً رجه نقد ، مطالبات ، موجودی مواد و کالا و دارایی های ثابت مشهود (از کسر ارقام کاهنده مربوط) را در بر می گیرد. با وجود اینکه بیشتر این دارایی ها می تواند مستقیماً به هر یک از قسمت ها منتسب شود اما مبلغ دفتری برخی از دارایی های که به طور مشترک توسط دو یا چند قسمت استفاده می شود بر مبنایی منطقی به آن قسمت ها تخصیص می یابد. بدهی های قسمت ها شامل تمام بدهی های عملیاتی است و به طور عمده در بر گیرنده حساب ها و اسناد پرداختی ، پیش دریافت ها و سایر اقلام پرداختی است. بدهی های قسمت ، مالیات بر درآمد را در بر نمی گیرد.
۴-۳-۵- درآمد عملیاتی قسمت ، هزینه های عملیاتی قسمت و نتیجه عملیات قسمت شامل انتقالات بین قسمت های تجاری است. چنین انتقالاتی ، به قیمت های بازاری رقابتی برای مشتریان برون سازمانی و یا به ارزش منصفانه منظور می شود. این انتقالات در تجمیع حذف می شود.



شرکت کشت و صنعت جوبین (سهامی عام)
 یادداشت های توضیحی صورت های مالی
 سال مالی منتهی به ۳۱ تیر ماه ۱۴۰۲


(مبالغ به میلیون ریال)

۶- ارزش منصفانه دارایی های زیستی غیر مولد

گروه

شرکت

	سال مالی منتهی به ۱۴۰۲/۰۴/۳۱		سال مالی منتهی به ۱۴۰۱/۰۴/۳۱		سال مالی منتهی به ۱۴۰۲/۰۴/۳۱	
	مبلغ	مقدار	مبلغ	مقدار	مبلغ	مقدار
انگور - تن	۷,۴۸۱	۶,۳۰۰	۷,۴۸۱	۶,۳۰۰	۹۴۳,۰۲۹	۹۴۳,۰۲۹
گندم معمولی و ببری - تن	۹,۶۱۷	۱۰,۹۷۲	۹,۶۱۷	۱۰,۹۷۲	۱,۴۹۷,۸۲۹	۱,۴۹۷,۸۲۹
کلزا - تن	۱,۱۸۴	۱,۵۵۸	۱,۱۸۴	۱,۵۵۸	۲۸۷,۰۷۹	۲۸۷,۰۷۹
چغندر - تن	۴۹,۳۴۵	۴۴,۶۸۲	۴۹,۳۴۵	۴۴,۶۸۲	۱,۰۳۳,۲۵۴	۱,۰۳۳,۲۵۴
ذرت ببری تن	۱,۴۸۹	۱,۲۶۵	۱,۴۸۹	۱,۲۶۵	۱,۰۸۰,۹۹۵	۱,۰۸۰,۹۹۵
شیر - تن	۷,۳۳۴	۶,۶۰۶	۷,۳۳۴	۶,۶۰۶	۹۴۸,۲۹۶	۹۴۸,۲۹۶
بره و بز پروری و شیری-تن	۳۱۴	۳۲۱	۳۱۴	۳۲۱	۳۱۲,۲۴۴	۳۱۲,۲۴۴
مرغ گوشتی زنده - تن	۱,۴۷۹	۱,۶۳۱	۱,۴۷۹	۱,۶۳۱	۷۴۴,۲۲۳	۷۴۴,۲۲۳
یونجه معمولی و ببری - تن	۲,۶۷۵	۲,۵۰۴	۲,۶۷۵	۲,۵۰۴	۲۱۷,۸۹۶	۲۱۷,۸۹۶
گوساله غیر مولد - تن	۱۴۰	۱۰۵	۱۴۰	۱۰۵	۴۶۱,۰۵۸	۴۶۱,۰۵۸
انواع نهال - اصله	۵۱۷,۶۴۶	۶۴۰,۷۶۰	۵۱۷,۶۴۶	۶۴۰,۷۶۰	۱۱۳,۴۳۰	۱۱۳,۴۳۰
ذرت علوفه ای - تن	۱۵,۰۴۷	۱۷,۰۹۹	۱۵,۰۴۷	۱۷,۰۹۹	۱۶۵,۹۰۱	۱۶۵,۹۰۱
ته چر محصولات زراعی - هکتار	۲	۱,۰۳۳	۱,۹۴۹	۱,۰۳۳	۶۳,۷۰۲	۶۳,۷۰۲
جو - تن	۹۴۶	۱,۳۴۵	۹۴۶	۱,۳۴۵	۱۰۱,۴۷۳	۱۰۱,۴۷۳
آلبالو-آلوزردالو-گیلاس - سیب - تن	۱,۹۴۹	۶۲۸	۱,۹۴۹	۶۲۸	۱۱۱,۳۲۲	۱۱۱,۳۲۲
کاه و کلش - تن	۴۲۲	۶۰۳	۴۲۲	۶۰۳	۱۰,۵۷۲	۱۰,۵۷۲
ذرت شیرین - تن	۹۲۶	۲۷۴	۹۴۶	۲۷۴	۸۰,۳۸۵	۸۰,۳۸۵
شتر مرغ غیر مولد - تن	۱۹	۱۲	۱۹	۱۲	۲۲,۶۱۸	۲۲,۶۱۸
بیاز ببری - تن	۷۲	۲۳۳	۷۲	۲۳۳	۲,۹۴۹	۲,۹۴۹
سایر	-	-	-	-	۱۳۳,۷۴۷	۱۳۳,۷۴۷
	۸,۳۳۲,۰۰۰	۵,۲۶۳,۰۹۱	۸,۳۳۲,۰۰۰	۵,۲۶۳,۰۹۱		



شرکت کشت و صنعت جوبین (سهامی عام)

بادهداشت های توضیحی صورت های مالی

سال مالی منتهی به ۳۱ تیرماه ۱۴۰۲

(مبالغ به میلیون ریال)

۷- بهای تمام شده درآمدهای عملیاتی

سال مالی منتهی به ۱۴۰۲/۰۴/۳۱

سال مالی منتهی	جمع	سایر	باغات	دامپوروری	کشاورزی	هنداری	اسید سیتریک	صنعت شکر	یادداشت
۱۴۰۱/۰۴/۳۱									
۱۲,۴۱۴,۹۱۳	۲۳,۱۳۸,۶۹۸	۱۰۹,۴۵۳	۱۵۱,۵۶۴	۱,۷۸۰,۹۶۶	۵۲۷,۹۴۴	-	۲,۱۲۸,۸۳۹	۱۸,۴۳۹,۹۳۱	۷-۱
۶۸۶,۲۲۴	۱,۱۰۶,۳۰۹	۵۷,۵۶۷	۲۶۰,۵۱۳	۲۰۱,۹۸۲	۳۴۸,۲۷۴	۳۲,۴۹۹	۲۵۰,۷۱۱	۱۸,۴۰۳	۷-۲
۳,۷۹۰,۵۷۴	۴,۳۷۱,۹۵۰	۶۲,۱۶۹	۱۶۰,۳۵۰	۲۴۵,۳۳۰	۱,۰۷۸,۳۲۰	۴۵,۷۳۷	۱,۰۲۷,۰۲۵	۱,۷۵۳,۰۱۸	۷-۳
(۴۲,۶۰۵)	(۱۰۴,۸۴۵)	-	-	(۳۱,۸۰۲)	(۱۴,۳۷۱)	-	(۵۵,۶۳۶)	(۳,۰۳۶)	۱۱
۱۶,۸۴۹,۱۰۶	۲۸,۵۱۲,۱۱۲	۲۲۹,۱۸۹	۵۷۲,۴۲۷	۲,۱۹۶,۴۷۶	۱,۹۴۰,۱۶۸	۷۸,۲۳۶	۳,۱۲۵,۳۰۰	۲۰,۳۷۰,۳۱۶	
-	۳۵,۲۹۷	-	-	-	-	-	۳۵,۲۹۷	-	
۱۶۸,۲۲۴	۳۱۴,۴۶۰	-	-	-	۳۱۴,۴۶۰	-	-	-	
(۱۶,۱۵۴)	(۶,۳۰۲)	-	-	(۶,۳۰۲)	-	-	-	-	
(۳۴۹,۷۵۷)	(۶۲۱,۳۰۳)	-	(۱۸۶,۲۸۵)	-	(۴۳۵,۰۱۸)	-	-	-	
۱۶,۶۵۱,۴۱۸	۲۸,۲۳۴,۲۶۴	۲۲۹,۱۸۹	۳۸۶,۱۴۲	۲,۱۹۰,۱۷۵	۱,۸۱۹,۶۰۹	۷۸,۲۳۶	۳,۱۶۰,۵۹۷	۲۰,۳۷۰,۳۱۶	
۱,۰۰۵,۶۶۲	۳,۱۲۰,۳۸۱	۱۲,۲۰۲	-	-	-	-	۳۵۶,۲۳۵	۲,۷۵۱,۹۴۴	
(۶۱,۴۵۱)	(۱۵۰,۰۱۶)	-	-	(۱۵۰,۰۱۶)	-	-	-	-	
(۳,۲۲۴,۰۲۵)	(۱,۵۲۶,۲۸۷)	(۲۳۰,۸۱۶)	۶۳,۳۱۹	-	۵۰,۸۵۳	-	(۴,۲۷۲)	(۱,۴۰۵,۳۷۰)	
(۳,۱۲۰,۳۸۱)	(۱,۴۹۰,۵۱۱)	(۱۰,۵۷۵)	-	-	-	-	(۱,۲۶۰,۳۳۶)	(۲۱۹,۷۰۰)	
۱۱,۲۵۱,۲۲۳	۲۸,۱۸۷,۸۳۱	-	۴۴۹,۶۶۱	۲,۰۴۰,۱۵۸	۱,۸۷۰,۴۶۲	۷۸,۲۳۶	۲,۲۵۲,۳۲۴	۲۱,۴۹۷,۱۹۰	




شرکت کشت و صنعت جوبین (سهامی عام)
 یادداشت های توضیحی صورت های مالی
 سال مالی منتهی به ۳۱ تیرماه ۱۴۰۲

(مبالغ به میلیون ریال)

سال مالی منتهی به ۱۴۰۲/۰۴/۳۱

سال مالی منتهی به ۱۴۰۱/۰۴/۳۱	جمع	سایر	باغات	دامپوری	کشاورزی	هتلداری	اسید ستریگ	صنعت شکر	یادداشت	شرح:
۱۲,۴۳۳,۶۸۷	۲۳,۱۸۰,۹۹۷	۱۰,۹,۴۵۳	۱۵۱,۵۶۴	۱,۸۲۳,۷۳۷	۵۲۷,۹۴۴	-	۲,۱۲۸,۳۶۸	۱۸,۴۳۹,۹۳۱	۷-۱	مواد اولیه مصرفی
۶۸۶,۲۲۴	۱,۱۰۶,۳۰۹	۵۷,۵۶۷	۲۶۰,۵۱۳	۲۰۱,۹۸۲	۳۴۸,۲۷۴	۳۲,۴۹۹	۲۵,۰۷۱	۱۸۰,۴۰۳	۷-۲	دستبرد مستقیم
۳,۷۹۰,۵۷۴	۴,۳۲۹,۱۷۹	۶۲,۱۶۹	۱۶۰,۳۵۰	۲۰۲,۵۵۹	۱,۰۷۸,۳۲۰	۴۵,۷۳۷	۱,۰۲۷,۰۲۵	۱,۷۵۳,۰۱۸	۷-۳	سربرار تولید
(۴۲,۶۰۵)	(۱۰۴,۸۴۵)	-	-	(۳۱,۸۰۲)	(۱۴,۳۷۱)	-	(۵۵,۶۳۶)	(۳,۰۲۶)	۱۱	هزینه های جذب نشده
۱۶,۸۶۷,۸۷۹	۲۸,۵۱۱,۶۴۰	۲۲۹,۱۸۹	۵۷۲,۴۲۷	۲,۱۹۶,۴۷۶	۱,۹۴۰,۱۶۸	۷۸,۲۳۶	۳,۱۲۴,۸۲۸	۲۰,۳۷۰,۳۱۶		بهای تمام شده تولید
-	۳۵,۳۹۷	-	-	-	-	-	۳۵,۳۹۷	-		اضافه (کسر) میشود :
۱۶۸,۲۲۴	۳۱۴,۴۶۰	-	-	-	۳۱۴,۴۶۰	-	-	-		موجودی کالای در جریان ساخت اول سال
(۱۶,۱۵۴)	(۶,۳۰۲)	-	-	(۶,۳۰۲)	-	-	-	-		موجودی کالای در جریان ساخت ابتدای سال (دارایی زیستی غیر مولد در جریان رشد)
(۳۴۹,۷۵۷)	(۶۲۱,۳۰۳)	-	(۱۸۶,۲۸۵)	-	(۴۳۵,۰۱۸)	-	-	-		کسر می شود : دام (گوسفند مولد) انتقالی از پرورزی به مولد
۱۶,۶۷۰,۱۹۲	۲۸,۳۳۳,۷۹۳	۲۲۹,۱۸۹	۳۸۶,۱۴۲	۲,۱۹۰,۱۷۵	۱,۸۱۹,۶۰۹	۷۸,۲۳۶	۳,۱۶۰,۱۲۶	۲۰,۳۷۰,۳۱۶		موجودی کالای در جریان ساخت پایان سال
۱,۰۰۵,۶۶۲	۳,۱۲۰,۳۸۱	۱۲,۲۰۲	-	-	-	-	۳۵۶,۲۳۵	۲,۷۵۱,۹۴۴		بهای تمام شده کالای ساخته شده
(۶۱,۴۵۱)	(۱۵۰,۰۱۶)	-	-	(۱۵۰,۰۱۶)	-	-	-	-		اضافه میشود : موجودی محصولات ابتدای سال
(۳,۳۲۴,۰۲۵)	(۱,۵۲۶,۲۸۷)	(۳۳۰,۸۱۶)	۶۳,۳۱۹	-	۵۰,۸۵۳	-	(۴,۳۷۲)	(۱,۴۰۵,۳۷۰)		انتقال به دارایی زیستی مولد - گاو ولایت هزینه رشد طلسم - جشن میلاد شده و فروش و تلفات دام
(۳,۱۲۰,۳۸۱)	(۱,۴۰۰,۵۱۱)	(۱۰,۵۷۵)	-	-	-	-	(۱,۲۶۰,۲۳۶)	(۲۱۹,۷۰۰)		اضافه (کسر) می شود : بهای تمام شده محصولات انتقالی بین واحدهای شرکت بعنوان مواد اولیه
۱۱,۲۶۹,۹۹۷	۲۸,۱۸۷,۲۶۰	-	۴۴۹,۴۶۱	۲,۴۰,۱۵۸	۱,۸۷۰,۴۶۲	۷۸,۲۳۶	۲,۲۵۱,۸۵۳	۲۱,۴۹۷,۱۹۰		کسر میشود : موجودی محصولات پایان سال
										بهای تمام شده کالای فروش رفته و خدمات ارائه شده



شرکت کشت و صنعت جوبین (سهامی عام)
یادداشت های توضیحی صورت های مالی
سال مالی منتهی به ۳۱ تیر ماه ۱۴۰۲

۷-۱ مواد اولیه مصرفی به تفکیک صنعت به شرح زیر است:

(مبالغ به میلیون ریال)

شرکت و گروه:

سال مالی منتهی به ۱۴۰۲/۰۴/۳۱

سال مالی منتهی به
۱۴۰۱/۰۴/۳۱

	جمع	سایر	باغات	دامپروری	کشاورزی	هندلاری	اسید سیتریک	اسید شکر	صنعت شکر
۶۶۷۸,۰۰۱	۱۰,۴۴۰,۳۶۹	-	-	-	-	-	-	۱۰,۴۴۰,۳۶۹	چغندر قند بهاره و پاییزه
۳,۸۸۷,۵۰۴	۹,۶۱۹,۱۱۹	-	-	-	-	-	۱,۶۱۹,۵۵۷	۷,۹۹۹,۵۶۲	شکر و گلگون
۳۸۶,۹۷۱	۴۳۸,۲۷۰	۱۰۷,۹۱۷	۶۳,۱۸۶	۲۶۷,۱۶۷	-	-	-	-	کود
۱۹۶,۶۱۷	۲۵۴,۸۳۲	۱۱۰	۸۷,۰۷۹	۶۰,۴۹۹	۱۰۷,۱۴۴	-	-	-	سم - دارو و اسپرم
۱۲۸,۱۵۸	۱۵۵,۶۰۶	۸۳۶	۱,۲۶۴	۱۵۳,۵۰۶	-	-	-	-	بنر
۴۶۴,۲۷۵	۱,۳۲۹,۲۰۸	-	-	۱,۳۲۹,۲۰۸	-	-	-	-	علوفه
۱۹۹,۴۵۴	۵۳۳,۸۵۵	-	-	۵۳۳,۸۵۵	-	-	-	-	دان و جوجه یک روزه
۴۹۲,۷۰۶	۵۰۹,۷۳۸	۵۹۰	۳۴	۱۷۴	۱۲۹	-	۵۰۸,۸۱۱	-	سایر
۱۲,۴۳۳,۶۸۷	۳۳,۱۸۰,۹۹۷	۱۰۹,۴۵۳	۱۵۱,۵۶۴	۱,۸۲۳,۷۲۷	۵۲۷,۹۴۴	-	۲,۱۲۸,۳۶۸	۱۸,۴۳۹,۹۳۱	

شرکت کشت و صنعت جوبین (سهامی عام)

یادداشت های توضیحی صورت های مالی

سال مالی منتهی به ۳۱ تیرماه ۱۴۰۲

۷-۱-۱- وضعیت مواد اولیه مصرفی بخش صنعت شکر به شرح زیر می باشد:

شرکت

واحد	سال مالی منتهی به ۱۴۰۲/۰۴/۳۱		سال مالی منتهی به ۱۴۰۱/۰۴/۳۱		
	بهاره	پاییزه	بهاره	پاییزه	
میلیون ریال	۸,۴۲۸,۹۶۶	۲,۰۱۱,۴۰۲	۳,۸۸۳,۱۶۸	۲,۷۹۴,۸۳۳	بهای چغندر خریداری و تحویلی
تن	۳۵۸,۳۲۶	۷۸,۳۷۲	۲۴۴,۲۳۳	۱۳۴,۸۲۹	مقدار چغندر قند خریداری و تحویلی
ریال	۲۳,۵۲۳,۱۷۸	۲۵,۶۶۴,۸۰۹	۱۵,۸۹۹,۴۴۰	۲۰,۷۲۸,۷۲۶	متوسط خرید هر تن چغندر
درصد	۱۶/۶۸	۱۴/۸۲	۱۷/۴۷	۱۵/۴۱	متوسط عیار چغندر خریداری شده
درصد	۷۹/۳۲	۶۶/۱۴	۸۰/۱۴	۷۱/۵۸	ضریب استحصال شکر
تن	۱۰,۳۳۶		۲۹,۷۹۱		مقدار شکر مصرفی جهت تولید اسید سیتریک
میلیون ریال	۱,۶۱۹,۵۵۷		۳,۵۳۴,۳۰۱		مبلغ شکر مصرفی جهت تولید اسید سیتریک

۷-۱-۱-۱- مقایسه تولید محصولات عمده شرکت در دوره مالی مورد گزارش با ظرفیت اسمی و ظرفیت معمول (عملی) نتایج زیر را نشان می دهد:

واحد اندازه گیری	ظرفیت اسمی سالانه	ظرفیت عملی	تولید واقعی		
			سال مالی منتهی به ۱۴۰۲/۰۴/۳۱	سال مالی منتهی به ۱۴۰۱/۰۴/۳۱	
تن	۵۰۰,۰۰۰	۲۰۰,۳۷۶	۴۲۶,۶۹۸	۳۷۹,۰۶۲	مصرف چغندر بهاره و پاییزه
تن	۶۷,۰۰۰	۲۹,۲۰۹	۵۰,۹۴۵	۴۶,۸۰۰	تولید شکر چغندری بهاره و پاییزه
تن	۴۰,۰۰۰	۱۲,۰۲۶	۸,۹۰۷	۲۰,۱۳۰	تولید اسید سیتریک

۷-۱-۱-۱-۱- ظرفیت اسمی کارخانه قند در صورت تامین چغندر قند و با مصرف شبانه روز ۵۰,۰۰۰ تن چغندر قند، تولید ۶۷۰ تن شکر می باشد که برای هزار تن چغندر و مدت کارکرد ۱۰۰ روز، ظرفیت اسمی تولید شکر سفید چغندری ۶۷,۰۰۰ تن در سال می باشد.

۷-۱-۱-۱-۲- در سال مالی مورد گزارش حدود ۵۰,۰۰۰ تن شکر خام عمدتاً از محل واردات از کشور برزیل از محل منابع داخلی خریداری و تصفیه شده و شکر سفید تولید گردیده است.

شرکت کشت و صنعت جوبین (سهامی عام)
یادداشت های توضیحی صورت های مالی
سال مالی منتهی به ۳۱ تیر ماه ۱۴۰۲

(مبالغ به میلیون ریال)

۷-۲- اقلام تشکیل دهنده دستمزد مستقیم شرکت اصلی به تفکیک نوع فعالیت به شرح ذیل می باشد:

سال مالی منتهی به ۱۴۰۲/۰۴/۳۱

سال مالی منتهی به ۱۴۰۱/۰۴/۳۱	جمع	سایر	باغات	دامپروری	کشاورزی	هتلداری	انسید سیتریک	صنعت شکر	گروه / شرکت:
۵۱۳,۱۸۹	۸۶۰,۷۵۳	۵۱,۵۳۲	۳۳۸,۶۵۴	۱۶۳,۹۶۸	۲۴۱,۹۴۰	۱۶,۹۱۶	۶,۷۴۵	۱۴۰,۹۹۷	حقوق ثابت و حقوق پرسنل حق الزحمه ای
۶۰,۷۲۸	۹۵,۶۳۴	۲,۵۸۳	۷,۹۹۷	۱۶,۰۶۲	۴۱,۸۴۸	۲,۰۳۵	۸,۲۰۰	۱۶,۹۰۸	اضافه کاری و نوبت کاری
۱۰,۹۲۲	۱۶,۱۴۵	۴۱۴	۱,۳۸۲	۲,۲۶۳	۶,۹۳۹	۱,۲۶۳	۱,۷۲۱	۲,۱۶۳	افزایش تولید - عیدی و پاداش
۳۴,۳۷۸	۵۰,۹۸۶	۱,۴۰۲	۴,۲۵۱	۷,۴۷۲	۲۲,۳۱۳	۳,۵۸۶	۳,۷۰۸	۸,۱۵۴	حق بیمه سهم کارفرما
۳۳,۷۷۶	۳۰,۵۴۴	۳۹۵	۳,۲۴۳	۴,۳۳۸	۱۱,۶۰۸	۲,۵۲۴	۲,۴۵۹	۵,۹۷۹	مزایای پایان خدمت کارکنان
۳۳,۳۳۱	۵۲,۳۴۷	۱,۲۴۲	۴,۸۸۶	۷,۸۷۹	۲۳,۶۷۷	۶,۱۷۵	۲,۳۲۸	۶,۲۰۲	سایر (مزایای غیر مستمر و ماموریت)
۶۸۶,۲۲۴	۱,۱۰۶,۳۰۹	۵۷,۵۶۷	۲۶۰,۵۱۳	۲۰۱,۹۸۲	۳۴۸,۲۷۴	۳۲,۴۹۹	۲۵,۰۷۱	۱۸۰,۴۰۳	




شرکت کشت و صنعت جوبین (سهامی عام)
 یادداشت های توضیحی صورت های مالی
 سال مالی منتهی به ۳۱ تیرماه ۱۴۰۲

(مبالغ به میلیون ریال)

۷-۳- هزینه های سربار تولید گروه و شرکت اصلی شامل اقلام ذیل می باشد:

سال مالی منتهی	جمع	سایر	باعتات	دامپروری	کشاورزی	هتلداری	اسید سیتریک	اصید شکر	صنعت شکر	گروه / اشراکت:
۱۴۰۱/۰۴/۳۱ به	۴۰۸,۴۷۰	-	-	-	-	-	۹۲,۸۶۱	۳۱۵,۶۱۰	مواد کمکی و سنگ آهک	
۵۶۱,۹۱۵	۲۵۲,۹۳۸	-	-	-	۲۵۲,۹۳۸	-	-	-	هزینه کاشت و برداشت (شامل کارکرد تراکتور، آبیاری و ...)	
۱۳۴,۵۲۸	۸۷۳,۳۹۸	۳۱,۴۹۹	۴۴,۹۸۷	۳۹,۲۰۴	۳۵۵,۷۱۴	۸,۱۹۰	۲۵۵,۳۷۰	۱۳۸,۵۳۲	هزینه تعمیر و نگهداری اموال و سیستمهای آبیاری	
۷۴۵,۱۰۳	۱,۰۰۳,۵۴۷	۳,۲۷۷	۴,۴۱۰	۱۴,۴۶۶	۵۶,۵۹۷	۱,۴۷۸	۱۹۹,۱۷۳	۷۲۴,۱۴۵	هزینه برق، گاز، سوخت و روشنایی	
۵۳۳,۷۵۱	۲۲۰,۴۴۳	۱۷,۵۴۷	۷,۶۶۱	۱۹,۳۷۷	۶۳,۱۷۵	۴۱۴	۱۰۶,۱۲۷	۶,۱۴۲	هزینه استهلاك اموال و دامهای مولد	
۱۶۶,۶۲۴	۷۰,۱۱۲	۴۵	۱,۶۹۱	۲۹,۴۹۱	۷,۰۴۸	۱۷۰	۲,۴۰۱	۲۹,۲۶۵	هزینه حمل و نقل تخلیه و بارگیری و حفاظت از مزارع	
۲۲,۷۸۴	۱۱۴,۵۱۰	۳۹۹	۱۳,۱۱۴	۱۴,۰۸۳	۲۳,۹۵۵	۱۶۵	۷,۳۳۳	۵۵,۴۶۰	اجاره ها، انبارداری و بیمه داراییها و پرسنل	
۷۲,۷۶۹	۳۸,۰۷۳	۱,۶۶۵	۲,۰۰۸	۴۹۹	۲,۷۰۴	۷,۸۸۳	۴,۱۲۳	۱۹,۱۹۱	هزینه غذا، ایاب و ذهاب، مأموریت و سفر	
۲۱,۰۰۰	۱,۱۲۲,۷۵۸	۲,۰۸۷	۷۱,۹۶۴	۷۵,۴۱۳	۲۷۲,۲۴۹	۲,۲۵۳	۳۲۹,۹۳۲	۳۶۸,۸۶۰	هزینه های سربار تولیدی و انتقالی از واحدهای خدماتی	
۱,۱۲۶,۵۳۷	۱۷۳,۱۲۴	۴,۵۹۰	۵,۵۶۴	۴,۸۶۶	۲۹,۶۴۲	۲۲,۹۹۲	۲۸,۰۲۷	۷۷,۴۴۴	هزینه مواد و لوازم مصرفی	
۳۰۲,۸۵۳	۵۱,۸۰۶	۱,۰۵۹	۸,۹۵۰	۵,۱۵۹	۱۴,۳۹۸	۲,۱۹۲	۱,۷۷۸	۱۸,۳۷۰	سایر	
۱۰۲,۷۰۹	۶۲,۱۶۹	۱۶۰,۳۵۰	۲۰۲,۵۵۹	۱,۰۷۸,۳۲۰	۴۵,۷۳۷	۱,۰۲۷,۰۲۵	۱,۷۵۳,۰۱۸			
۳,۷۹۰,۵۷۴	۴,۳۲۹,۱۷۹	۶۲,۱۶۹	۱۶۰,۳۵۰	۲۰۲,۵۵۹	۱,۰۷۸,۳۲۰	۴۵,۷۳۷	۱,۰۲۷,۰۲۵	۱,۷۵۳,۰۱۸		



شرکت کشت و صنعت جوبین (سهامی عام)
 یادداشت های توضیحی صورت های مالی
 سال مالی منتهی به ۳۱ تیرماه ۱۴۰۲

(مبالغ به میلیون ریال)

۸- بهای تمام شده انتسابی دارایی های زیستی غیر مولد

گروه

شرکت

گروه / شرکت:	سال مالی منتهی به ۱۴۰۲/۰۴/۳۱	سال مالی منتهی به ۱۴۰۱/۰۴/۳۱	سال مالی منتهی به ۱۴۰۲/۰۴/۳۱	سال مالی منتهی به ۱۴۰۱/۰۴/۳۱
	مبلغ (میلیون ریال)	مبلغ (میلیون ریال)	مبلغ (میلیون ریال)	مبلغ (میلیون ریال)
انگور- تن	۷,۴۸۱	۶,۳۰۱	۷,۴۸۱	۶,۳۰۱
گندم- تن	۹,۶۶۴	۸,۲۸۲	۹,۶۶۴	۸,۲۸۲
کلزا	۷۹۱	۱,۴۴۰	۷۹۱	۱,۴۴۰
شیر- تن	۷,۱۶۹	۶,۶۰۱	۷,۱۶۹	۶,۶۰۱
بوه نر و ماده- تن	۱۵۳	۳۱۸	۱۵۳	۳۱۸
ذرت بذری- تن	۸۰۳	۲	۸۰۳	۲
مرغ گوشتی زنده- تن	۱,۶۳۰	۱,۶۳۱	۱,۶۳۰	۱,۶۳۱
گوساله غیر مولد- تن	۱۸۴	۱۰۵	۱۸۴	۱۰۵
انواع نهال- اصله	۵۱۷,۹۵۵	۶۴۰,۷۶۰	۵۱۷,۹۵۵	۶۴۰,۷۶۰
ته جر محصولات زراعی حکاکار	۱,۴۵۹	۱,۰۲۷	۱,۴۵۹	۱,۰۲۷
یونجه- تن	۶۳	۱۰۵	۶۳	۱۰۵
ذرت علوفه ای- تن	۷۸	۹,۵۶۰	۷۸	۹,۵۶۰
آبپاو-ژرمانو-آب-پادام- تن	۸۲۶	۶۲۹	۸۲۶	۶۲۹
ذرت شیرین- تن	۹۴۶	۲۷۴	۹۴۶	۲۷۴
گوچه فرنگی- تن	-	۸۶	-	۸۶
کاه و کلش- تن	۴۲۲	۱۱۷	۴۲۲	۱۱۷
جو- تن	۱۰۷	۲۰۱	۱۰۷	۲۰۱
شتر مرغ غیر مولد	۱۲	۱۳	۱۲	۱۳
سایر	-	-	-	-
	۵,۵۱۱,۴۹۳	۳,۷۷۴,۷۷۱	۵,۵۱۱,۴۹۳	۳,۷۷۴,۷۷۱



شرکت کشت و صنعت جوبین (سهامی عام)
یادداشت های توضیحی صورت های مالی
سال مالی منتهی به ۳۱ تیرماه ۱۴۰۲

(مبالغ به میلیون ریال)

۹- هزینه های فروش ، اداری و عمومی

(تجدید آرائه شده)		گروه		
شرکت		گروه		
سال مالی منتهی به	سال مالی منتهی به	سال مالی منتهی به	سال مالی منتهی به	
۱۴۰۱/۰۴/۳۱	۱۴۰۲/۰۴/۳۱	۱۴۰۱/۰۴/۳۱	۱۴۰۲/۰۴/۳۱	
۴۸,۲۳۴	۵۶,۱۷۲	۴۸,۲۳۴	۵۶,۱۷۲	حق الزحمه خدمات قراردادی
۵۰,۱۷۵	۵۶,۰۲۳	۵۰,۱۷۵	۵۶,۰۲۳	حقوق ثابت کارکنان دائم و قراردادی
۳۸,۳۷۱	۴۶,۷۲۸	۳۸,۳۷۱	۴۶,۷۲۸	اضافه کاری
۱۷,۸۶۸	۴۶,۲۰۶	۱۷,۸۶۸	۴۶,۲۰۶	انتقالی از هزینه های بخش خدماتی
۴۱,۳۹۵	۴۳,۳۷۸	۴۱,۳۹۵	۴۳,۳۷۸	حمل و نقل و انبارداری
۳۳,۹۸۵	۳۳,۶۷۴	۳۳,۹۸۵	۳۳,۶۷۴	حق بیمه سهم کارفرما و بیمه بیکاری
۲۸,۳۷۲	۲۶,۴۱۲	۲۸,۳۷۲	۲۶,۴۱۲	مزایای پایان خدمت
۱۳,۲۰۳	۲۴,۷۴۱	۱۳,۲۰۳	۲۴,۷۴۱	حق الزحمه مشاورین و حسابرسی
۱۶,۶۰۲	۲۴,۱۵۳	۱۶,۶۰۲	۲۴,۱۵۳	بن و خواربار و مسکن و حق اولاد
۱۶,۸۹۴	۲۴,۰۳۵	۱۶,۸۹۴	۲۴,۰۳۵	تعمیرات داراییهای ثابت
۱۶,۰۶۵	۱۶,۱۶۷	۱۶,۰۶۵	۱۶,۱۶۷	مواد-سلزومات و سوخت
۱۸,۲۴۸	۱۴,۰۷۱	۱۸,۲۴۸	۱۴,۰۷۱	آگهی ، حقوقی و ثبت و تحقیق و توسعه
۷,۹۸۷	۱۱,۴۲۱	۷,۹۸۷	۱۱,۴۲۱	عیدی ، پاداش و افزایش تولید
۳,۹۲۲	۹,۱۹۱	۵۳۰	۹,۱۹۱	کمک و اعانات مصوب مجمع
۸,۸۹۷	۸,۳۳۷	۸,۸۹۷	۸,۳۳۷	استهلاک اموال
۶,۷۲۹	۷,۸۰۹	۶,۷۲۹	۷,۸۰۹	مهمانسرا ، پذیرایی و آبدارخانه
۴,۵۴۹	۶,۸۵۴	۴,۵۴۹	۶,۸۵۴	ماموریت و ایاب و ذهاب
۳,۱۹۷	۵,۵۷۰	۳,۱۹۷	۵,۵۷۰	پاداش هیات مدیره ، مدیر عامل و حق حضور در جلسه-۱-۹
۲,۲۳۷	۳,۰۷۷	۲,۲۳۷	۳,۰۷۷	بیمه موجودی ها و سایر بیمه ها
۱۷,۸۶۶	۹۶,۱۰۵	۲۲,۰۲۰	۹۷,۶۶۸	سایر
۳۹۴,۷۹۶	۵۶۰,۱۲۳	۳۹۵,۵۵۸	۵۶۱,۶۸۵	

۹-۱- پاداش هیات مدیره به مبلغ ۳۰۰۰ میلیون ریال بر اساس مصوبه مجمع در وجه ۴ عضو حقیقی و ۱ عضو حقوقی پرداخت شده است ، مبلغ ۱.۲۷۰ میلیون ریال حق حضوراعضاء در جلسات هیات مدیره و مابقی مربوط به پاداش مدیرعامل مطابق مصوبه هیات مدیره می باشد.

شرکت کشت و صنعت جوبین (سهامی عام)
 یادداشت های توضیحی صورت های مالی
 سال مالی منتهی به ۳۱ تیرماه ۱۴۰۲

(مبالغ به میلیون ریال)

سال مالی منتهی به	شرکت	سال مالی منتهی به	گروه	سال مالی منتهی به
۱۴۰۱/۰۴/۳۱		۱۴۰۲/۰۴/۳۱		۱۴۰۲/۰۴/۳۱
۱۳۰,۱۴۵	۱۷۷,۷۸۶	۱۳۰,۱۴۵	۱۷۷,۷۸۶	۱۷۷,۷۸۶
۴۵,۲۲۵	۳۹,۶۷۰	۴۵,۲۲۵	۳۹,۶۷۰	۳۹,۶۷۰
۳۰,۰۹۵	۳۲,۰۵۰	۳۰,۰۹۵	۳۲,۰۵۰	۳۲,۰۵۰
۱۷,۷۶۳	۶۳,۲۴۵	۱۷,۷۶۳	۶۳,۲۴۵	۶۳,۲۴۵
۷۸۹	-	۷۸۹	-	-
۵۳۷	۶,۳۳۵	۵۳۷	۶,۳۳۵	۶,۳۳۵
۲۲۴,۵۵۴	۳۱۹,۰۸۶	۲۲۴,۵۵۴	۳۱۹,۰۸۶	۳۱۹,۰۸۶

۱۰- سایر درآمدها

خالص درآمد حاصل از تحویل نهاده به چغندر کاران
 درآمد حاصل از بیمه بابت خسارات محصولات زراعی و باغی
 سود حاصل از تسعیر دارایی های ارزی عملیاتی
 خالص درآمد حاصل از فعالیت های کشاورزی (حق السهم مزارعه)
 درآمد ترانسپورت و خدمات فنی
 سایر

۱۱- سایر هزینه ها

سال مالی منتهی به	شرکت	سال مالی منتهی به	گروه	سال مالی منتهی به
۱۴۰۱/۰۴/۳۱		۱۴۰۲/۰۴/۳۱		۱۴۰۲/۰۴/۳۱
۳۱,۹۵۴	-	۳۱,۹۵۴	-	-
۴۲,۶۰۵	۱۰۴,۸۴۵	۴۲,۶۰۵	۱۰۴,۸۴۵	۱۰۴,۸۴۵
۴۱,۴۶۲	۳۴,۴۳۹	۴۱,۴۶۲	۳۴,۴۳۹	۳۴,۴۳۹
۲۳,۵۶۶	۱,۱۸۳	۲۳,۵۶۶	۱,۱۸۳	۱,۱۸۳
۱۳۹,۵۸۷	۱۴۰,۴۶۷	۱۳۹,۵۸۷	۱۴۰,۴۶۷	۱۴۰,۴۶۷

تفاوت نرخ ارز شکر وارداتی
 هزینه های جذب نشده (یادداشت ۷)
 خالص کسری انبارها
 سایر

۱۲- هزینه های مالی

سال مالی منتهی به	شرکت	سال مالی منتهی به	گروه	سال مالی منتهی به
۱۴۰۱/۰۴/۳۱		۱۴۰۲/۰۴/۳۱		۱۴۰۲/۰۴/۳۱
۳۵۰,۱۹۰	۱,۰۷۴,۲۸۱	۳۵۰,۱۹۰	۱,۰۷۴,۲۸۱	۱,۰۷۴,۲۸۱

سود تضمین شده و کارمزد وام های بانکی

شرکت کشت و صنعت جوبین (سهامی عام)
 یادداشت های توضیحی صورت های مالی
 سال مالی منتهی به ۳۱ تیر ماه ۱۴۰۲

(مبالغ به میلیون ریال)

سال مالی منتهی به	شرکت اصلی	سال مالی منتهی به	گروه	سال مالی منتهی به	سایر درآمدها و هزینه های غیر عملیاتی
۱۴۰۱/۰۴/۳۱	۱۴۰۲/۰۴/۳۱	۱۴۰۱/۰۴/۳۱	۱۴۰۲/۰۴/۳۱	۱۴۰۲/۰۴/۳۱	
۱۰۹,۵۵۸	۱۳۰,۱۷۰	۱۰۹,۵۵۸	۱۳۰,۱۷۰	۱۳۰,۱۷۰	سود حاصل از سایر اوراق بهادار و سپرده های سرمایه گذاری بانکی
۲۳,۱۳۹	۳۱,۷۱۰	۲۳,۱۳۹	۳۱,۷۱۰	۳۱,۷۱۰	درآمد حاصل از اجاره مستغلات
۱۴,۱۵۱	۸,۱۹۶	۱۴,۱۵۱	۸,۱۹۶	۸,۱۹۶	فروش ضایعات
۹,۸۹۹	۱۳,۰۳۴	۹,۸۹۹	۱۳,۰۳۴	۱۳,۰۳۴	سایر (شامل درآمد کسر تحویل چندین کارزن و ...)
۱,۹۱۲	۳,۸۲۴	۱,۹۱۲	۳,۸۲۴	۳,۸۲۴	درآمد حاصل از کمک بلا عوض دولت
۳۴۸	۱۳۱	۳۴۸	۱۳۱	۱۳۱	درآمد حاصل از وام اعطایی به کارکنان
۴۰,۸۹۶	۹۳,۱۱۵	۴۰,۸۹۶	۹۳,۱۱۵	۹۳,۱۱۵	سود سهام سایر شرکت ها
۱۰,۳۵۸	۴۸,۳۳۵	-	-	-	سود سهام شرکت های وابسته
۸,۵۴۷	(۱,۲۴۴)	۸,۵۴۷	(۱,۲۴۴)	(۱,۲۴۴)	سود(زیان) تسخیر ارز دارایی های غیر عملیاتی
(۲۳,۱۹۵)	(۲۵,۳۹۴)	(۲۳,۱۹۵)	(۲۵,۳۹۴)	(۲۵,۳۹۴)	زیان حاصل از خدمات مکانیزاسیون
(۵۲,۵۳۳)	۳۲,۴۵۳	(۵۲,۵۳۳)	۳۲,۴۵۳	۳۲,۴۵۳	سایر
۱۴۳,۰۸۰	۳۳۴,۳۳۰	۱۳۲,۷۲۳	۳۳۴,۳۳۰	۲۰۶,۲۳۹	



شرکت کشت و صنعت جوین (سهامی عام)
یادداشت های توضیحی صورت های مالی
سال مالی منتهی به ۳۱ تیرماه ۱۴۰۲

(مبالغ به میلیون ریال)

۱۴- سود (زیان) فروش و حذف دارایی های زیستی مولد

شرکت		یادداشت
سال مالی منتهی به ۱۴۰۱/۰۴/۳۱	سال مالی منتهی به ۱۴۰۲/۰۴/۳۱	
۴۶,۱۷۶	۱۰۱,۹۴۹	۱۴-۱ درآمد فروش دامهای مولد
(۱۸,۱۴۷)	(۲۰,۵۰۵)	۱۴-۱ ارزش دفتری دارایی های زیستی مولد فروخته شده
<u>۲۸,۰۲۹</u>	<u>۸۱,۴۴۴</u>	

۱۴-۱- اطلاعات فروش و ارزش دفتری دارایی های زیستی مولد به شرح جدول زیر می باشد:

شرکت

سال مالی منتهی به ۱۴۰۲/۰۴/۳۱

تعداد	بهای تمام شده	استهلاک انباشته	ارزش دفتری	فروش	سود
راس					
۱۲۱۶	۶,۸۶۱	(۳,۳۳۲)	۳,۵۲۹	۴۰,۶۲۷	۳۷,۰۹۸
۱۷۴	۲۰,۵۷۷	(۳,۶۰۲)	۱۶,۹۷۶	۶۱,۳۲۲	۴۴,۳۴۶
۱۳۹۰	۲۷,۴۳۹	(۶,۹۳۴)	۲۰,۵۰۵	۱۰۱,۹۴۹	۸۱,۴۴۴

فروش میش ، قوچ و بز ماده
فروش گاو ماده و تلیسه ماده

شرکت کشت و صنعت جوبین (سهامی عام)

یادداشت های توضیحی صورت های مالی

سال مالی منتهی به ۳۱ تیرماه ۱۴۰۲

(مبالغ به میلیون ریال)

۱۵- مبنای محاسبه سود (زیان) پایه هر سهم

شرکت		گروه	
سال مالی منتهی به	سال مالی منتهی به	سال مالی منتهی به	سال مالی منتهی به
۱۴۰۱/۰۴/۳۱	۱۴۰۲/۰۴/۳۱	۱۴۰۱/۰۴/۳۱	۱۴۰۲/۰۴/۳۱
۷,۶۰۱,۱۶۶	۹,۷۹۰,۹۵۳	۷,۶۰۵,۵۸۶	۹,۷۸۹,۵۳۰
(۶۴۹,۳۲۴)	(۵۹۹,۱۵۷)	(۶۵۰,۲۰۸)	(۵۹۹,۱۸۵)
-	-	-	-
۶,۹۵۱,۸۴۲	۹,۱۹۱,۷۹۶	۶,۹۵۵,۳۷۸	۹,۱۹۰,۳۴۵
(۱۷۹,۰۸۰)	(۶۵۸,۵۰۷)	(۱۵۴,۷۷۴)	(۶۹۵,۰۲۳)
-	-	-	-
(۱۷۹,۰۸۰)	(۶۵۸,۵۰۷)	(۱۵۴,۷۷۴)	(۶۹۵,۰۲۳)
۷,۴۲۲,۰۸۶	۹,۱۳۲,۴۴۵	۷,۴۵۰,۸۱۲	۹,۰۹۴,۵۰۸
(۶۴۹,۳۲۴)	(۵۹۹,۱۵۷)	(۶۵۰,۲۰۸)	(۵۹۹,۱۸۵)
-	-	-	-
۶,۷۷۲,۷۶۲	۸,۵۳۳,۲۸۸	۶,۸۰۰,۶۰۴	۸,۴۹۵,۳۲۲
شرکت		گروه	
تعداد سهام	تعداد سهام	تعداد سهام	تعداد سهام
۷,۴۵۵,۲۴۰,۰۰۰	۷,۴۵۵,۲۴۰,۰۰۰	۷,۴۵۵,۲۴۰,۰۰۰	۷,۴۵۵,۲۴۰,۰۰۰
(۲۲,۶۹۷,۳۶۳)	(۲۶,۵۶۴,۷۴۲)	(۷۶۲,۷۹۷,۸۳۲)	(۷۶۶,۶۶۵,۲۱۱)
۷,۴۳۲,۵۴۲,۶۳۷	۷,۴۲۸,۶۷۵,۲۵۸	۶,۶۹۲,۴۴۲,۱۶۸	۶,۶۸۸,۵۷۴,۷۸۹

سود عملیاتی

اثر مالیاتی

سهم منافع فاقد حق کنترل از سود عملیاتی

سود عملیاتی قابل انتساب به مالکان شرکت اصلی

سود (زیان) غیر عملیاتی

اثر مالیاتی

زیان عملیاتی قابل انتساب به مالکان شرکت اصلی

سود قبل از مالیات

اثر مالیاتی

سهم منافع فاقد کنترل از سود خالص

سود خالص - قابل انتساب به مالکان شرکت اصلی

میانگین موزون تعداد سهام عادی انتشار یافته

میانگین موزون تعداد سهام خزانه (شامل سهام شرکت در مالکیت شرکت های فرعی)


میانگین موزون تعداد سهام عادی

شرکت کشت و صنعت جوبین (سهامی عام)
 یادداشت های توضیحی صورت های مالی
 سال مالی منتهی به ۳۱ تیرماه ۱۴۰۲

۱۶- دارایی های ثابت مشهود
 ۱۶-۱- گروه:

(مبالغ به میلیون ریال)

جمع	انبار	اقلام سرودنه ای در	سرمایه ای	پیش برداشت های	دارایی های در جریان	تکمیل	جمع	سایر دارایی ها	سایر ابزار آلات	کشاورزی	سایر ابزار آلات	وسایل نقلیه	اتاقیه و مسوینات	مکانی آلات کشاورزی	مکانی آلات ساختمانی	ماشین آلات تولیدی	ماشین آلات ساختمانی	تجهیزات	تجهیزات	ساختمان	زمین
۸,۶۳۱,۲۷۹	۱,۰۴۷	۳۷۸,۱۷۷	۲۲۸,۶۹۵	۸۰,۱۲,۳۵۹	۱,۳۸۹	۳۳,۷۱۳	۱۷,۷۱۹	۶۲,۹۷۶	۳۵,۶۶۹	۲۲۸,۳۲۱	۲۴,۵۴۱	۷۹۶,۵۱۸	۱۸,۴۵۱	۳۰۰,۳۴۴	۲۸۱,۷۲۰	۶,۲۱۰,۰۳۹	۱۴۰/۰۵۱۰	مانده در ۱۴۰۱/۰۵۱۰			
۲,۱۶۹,۹۱۰	۱,۵۳۴,۱۴۸	۳۳۰,۵۲۷	۱۰۸,۹۵۵	۲۹۴,۲۸۰	-	۲,۹۰۵	۶۸۸	۴۳,۷۳۵	۱۲,۳۷۶	۱۷,۵۶۵	-	۱۱۷,۲۶۱	-	۴۷,۵۲۶	۵۲,۳۳۵	-	افزایش				
(۵۳۳)	(۲۶)	-	-	(۴۹۶)	-	-	-	-	-	-	-	(۴۹۶)	-	-	-	-	واگذار شده				
-	۲۷۹,۸۹۱	(۳۱۸,۹۱۰)	(۱۳۹,۷۲۹)	۱۷۸,۷۴۸	-	۲,۱۱۱	۲,۳۰۶	(۳۸۰)	-	۳۲,۳۹	-	(۲,۳۰۶)	-	۱۰,۹۶۱	۲۰,۸۸	۲,۱۵۰	نقل و انتقالات				
۱,۷۹۸,۶۶۶	۱,۸۱۵,۰۵۹	۲۸۹,۷۹۵	۲۰۷,۹۲۲	۸,۴۸۵,۸۹۱	۱,۳۸۹	۳۸,۷۲۸	۲۰,۷۱۳	۱۰۶,۴۳۱	۴۷,۹۰۴	۲۷۹,۹۲۵	۲۶,۵۴۱	۹۱۱,۴۷۳	۱۷,۹۵۵	۴۵۷,۵۱۱	۳۶۴,۱۳۲	۶,۲۱۳,۱۸۹	مانده در ۱۴۰۱/۰۴/۳۱				
۳,۰۷۱,۴۴۰	-	۷۸۴,۴۴۸	۱,۷۹۴,۸۷۹	۴۹۲,۱۱۳	-	۶۵۶	۲,۶۱۱	۴۴,۴۲۲	۳۸,۶۵۰	۱۹,۶۹۸	-	۱۰۷,۱۷۷	-	۴۸,۹۴۷	-	۲۲۸,۹۵۳	افزایش				
-	(۱,۶۵۹,۰۴۵)	۸۹۷,۶۸۳	(۳۷۸,۰۲۵)	۱,۰۳۹,۳۸۶	-	۲۷	-	-	-	۷۶۱,۲۶۲	-	۱۰,۳۵۷	-	۴۵,۷۵۰	۲۲۱,۷۴۷	-	نقل و انتقالات				
۱۳,۸۷۰,۱۰۶	۱۵۶,۰۱۵	۱,۹۷۱,۹۲۵	۱,۷۳۴,۷۷۶	۱۰,۰۱۷,۳۹۰	۱,۳۸۹	۳۹,۶۵۵	۲۴,۳۳۴	۱۵۰,۸۵۳	۸۶,۵۵۴	۱,۰۶۰,۹۸۴	۲۶,۵۴۱	۱,۰۲۸,۹۰۷	۱۷,۹۵۵	۵۵۲,۰۲۸	۵۸۵,۸۸۰	۶,۴۴۲,۱۴۲	مانده در ۱۴۰۲/۰۴/۳۱				



شرکت گشت و صنعت جوین (سهامی عام)
 یادداشت های توضیحی صورت های مالی
 سال مالی منتهی به ۳۱ تیرماه ۱۴۰۲

(مبالغ به میلیون ریال)

جمع	دارایی های در جریان تکمیل	سایر دارایی ها	سایر ابزار آلات کسب و کاری	سایر ابزار آلات کسب و کاری	سایر ابزار آلات کسب و کاری	وسایط نقلیه	مالیات آت کشاورزی	مالیات آت ساخته شده	مالیات آت کشاورزی	مالیات آت ساخته شده	تجهیزات پایه و تجهیزات	تأمینات	ساخته شده	زمان	استهلاک انباشته و کاهش ارزش انباشته
۸۵۲,۳۹	-	۱,۳۸۹	۲۹,۶۳۷	۱۴,۳۲۸	۳۳,۸۰۵	۲۳,۵۴۶	۸۴,۸۱۳	۲۵,۲۴۹	۲۶۴,۱۹۶	۱۶,۷۶۲	۱۷۴,۹۵۲	۸۴,۹۶۰	-	۱۴۰/۰۵/۰۱	ماده در ۱۴۰/۰۵/۰۱
۱۷۵,۱۱۲	-	-	۲,۰۰۰	۵۷۴	۷,۵۴۱	۴,۴۲۶	۳۲,۰۹۰	۱۷۸	۷۳,۳۳۷	۲۵۴	۳۹,۷۷۲	۱۴,۹۴۱	-	-	استهلاک
(۲۳۶)	-	-	-	-	-	-	-	-	-	(۲۳۶)	-	-	-	-	و انبار شده
۱۰,۲۶,۹۱۴	-	۱,۳۸۹	۳۱,۶۳۷	۱۴,۸۰۲	۴۰,۳۴۶	۲۶,۹۷۲	۱۱۶,۹۰۳	۲۵,۹۲۷	۳۳۷,۵۲۳	۱۶,۷۸۱	۲۱۴,۷۲۴	۹۹,۹۰۱	-	۱۴۰/۰۴/۳۱	ماده در ۱۴۰/۰۴/۳۱
۲۴,۰۱۴۲	-	-	۱,۷۰۴	۷۹۹	۱۴,۶۲۵	۶,۱۶۶	۶۴,۰۰۶	۱۷۲	۷۹,۹۶۱	۵۰۶	۴۹,۷۸۱	۲۲,۴۲۱	-	-	استهلاک
۱,۲۶۷,۰۵۶	-	۱,۳۸۹	۳۳,۳۴۱	۱۵,۶۰۱	۵۴,۹۷۲	۳۳,۱۳۸	۱۸۰,۹۰۹	۲۶,۰۹۹	۵۱۷,۴۹۴	۱۷,۲۸۷	۲۶۴,۵۰۴	۱۲۲,۳۲۲	-	۱۴۰/۰۴/۳۱	ماده در ۱۴۰/۰۴/۳۱
۱۲,۶۰۳,۰۵۰	۱۵۶,۰۱۵	۱,۹۷۱,۹۲۵	۱,۷۲۴,۷۷۶	۶,۳۱۴	۹۵,۸۸۲	۵۳,۴۱۶	۸۸۰,۰۷۵	۴۴۱	۵۱۱,۴۱۳	۶۶۸	۲۸۷,۷۰۴	۴۶۳,۵۵۸	۶,۴۴۲,۱۴۲	-	مبلغ دفتری در ۱۴۰/۰۴/۳۱
۹,۷۷۱,۷۵۲	۱,۸۱۵,۰۵۹	۲۸۹,۷۹۵	۲۰۷,۹۳۲	۷,۰۹۱	۶۶,۰۸۵	۲۰,۹۳۲	۱۶۳,۰۲۲	۶۱۴	۴۷۳,۹۴۰	۱,۱۷۴	۲۴۲,۷۸۷	۲۶۴,۳۳۲	۶,۲۱۳,۱۸۹	-	مبلغ دفتری در ۱۴۰/۰۴/۳۱

تبرکت گشت و صنعت جوبین (سهامی عام)
 یادداشت های توضیحی صورت های مالی
 سال مالی منتهی به ۳۱ تیرماه ۱۴۰۲

(مبالغ به میلیون ریال)

جمع	دارایی های در جریان تکمیل	تغییر سرمایه ای	پیش پرداخت های انجام سرمایه ای در ایمن	جمع	سایر دارایی ها	سایر دارایی در جریان تکمیل	سایر ابزار آلات کشاورزی	سایر ابزار آلات کشاورزی	اثاث و متوسلات	وسایط نقلیه	مالیات آوات کشاورزی	مالیات آوات ساختاری	ماشین آلات ساختاری	ماشین آلات تولیدی	ماشین آلات تولیدی	چاپها و تجهیزات	تعمیرات	ساختمان	زمن	بهای تمام شده یا مبلغ تجدید ارزیابی	
۸۶۳۰,۷۳۵	۱,۰۴۷	۳۷۸,۱۷۷	۳۲۸,۶۹۵	۸,۰۱۲,۸۱۵	۱,۳۸۹	۳۳,۷۱۳	۱۷,۷۱۹	۶۲,۹۷۶	۲۲۸,۳۲۱	۲۶,۵۴۱	۷۹۶,۵۱۸	۱۸,۴۵۱	۳۰۰,۳۴۴	۲۸۱,۳۱۳	۶,۳۱۰,۰۰۲					۱۴۰۰/۵/۱۰	
۲,۱۶۷,۹۱۰	۱,۵۳۴,۱۴۸	۳۳۰,۵۲۷	۱۰۸,۹۵۵	۲۹۴,۲۸۰	-	۲,۹۰۵	۶۸۸	۴۳,۷۳۵	۱۲,۲۷۶	۱۷,۵۶۵	-	-	-	۵۲,۳۳۵	-						
(۵۲۳)	-	-	-	(۴۹۶)	-	-	-	-	-	-	-	-	-	(۴۹۶)	-						
-	۲۷۹,۸۹۱	(۳۱۸,۹۱۰)	(۱۳۹,۷۲۹)	۱۷۸,۷۲۸	-	۲,۱۱۱	۲,۳۰۶	(۲۸۰)	-	۳۴,۰۳۹	-	-	-	(۲,۳۰۶)	-					۳,۱۵۰	
۱۰,۷۹۸,۱۳۳	۱,۸۱۵,۰۵۹	۲۸۹,۷۹۵	۲۰۷,۹۲۲	۸,۴۸۵,۳۴۷	۱,۳۸۹	۳۸,۷۲۸	۲۰,۷۱۳	۱۰۶,۴۳۱	۶۷,۹۰۴	۲۷۹,۹۲۵	۲۶,۵۴۱	۹۱۱,۳۷۳	۱۷,۹۵۵	۴۵۷,۵۱۱	۲۶۲,۶۲۶	۶,۳۱۳,۱۵۲					۱۴۰/۱۰/۲/۳۱
۳۰,۷۱,۶۴۰	-	۷۸۴,۴۴۸	۱,۷۹۴,۸۷۹	۴۹۲,۱۱۳	-	۶۵۶	۳,۶۱۱	۴۴,۴۲۲	۲۸,۶۵۰	۱۹,۶۹۸	-	۱۰,۷,۱۷۷	-	۴۸,۹۴۷	-	۳۲۸,۹۵۳					
-	(۱,۶۵۹,۰۴۵)	۸۹۷,۶۸۳	(۳۷۸,۰۲۵)	۱,۰۲۹,۳۸۶	-	۲۷۰	-	-	-	۷۶۱,۳۶۲	-	۱۰,۲۵۷	-	۴۵,۷۵۰	۳۲۱,۳۶۷	-					
۱۳,۸۶۹,۵۶۲	۱۵۶,۰۱۵	۱,۹۷۱,۹۲۵	۱,۷۲۴,۷۷۶	۱۰,۰۱۶,۸۴۶	۱,۳۸۹	۳۹,۶۵۵	۲۴,۳۲۴	۱۵۰,۸۵۳	۸۶,۵۵۴	۱,۰۶۰,۹۸۴	۲۶,۵۴۱	۱,۰۲۸,۹۰۷	۱۷,۹۵۵	۵۵۲,۲۰۸	۵۸۵,۳۷۳	۶,۴۴۲,۱۰۵					۱۴۰/۲/۰/۳/۳۱

۱-۱۶-۲-۱- اضافات ساختمان عمدتاً، مربوط به تکمیل گلخانه شیشه ای-ساختمان شترمرغاری، آزمایشگاه فناوری های بون و ساختمان فاز ۲ گوشتکاری هر کدام به ترتیب به مبلغ ۱۵۶,۰۵۶ میلیون ریال و ۲۷,۹۶۵ میلیون ریال و ۲۵,۴۵۰ میلیون ریال و ۱۱,۷۲۲ میلیون ریال می باشد.

۲-۱۶-۲-۲- اضافات نسبتاً مربوط به خرید سیستم آبیاری و کنترل اقلیم و مد یابی تمام اتوماتیک گلخانه و دستگاه تصفیه آب هر کدام به ترتیب به مبلغ ۱۱,۲۲۷ - ۲۲,۴۷۰ میلیون ریال و تکمیل پروژه تصفیه خانه نسی فاضلاب اسید ستریک به مبلغ ۴۵,۷۵۰ میلیون ریال می باشد.


۳-۱۶-۲-۳- اضافات ماشین آلات کشاورزی عمدتاً مربوط خرید ۱۲ دستگاه تراکتور تمام اتومات و هوشمند اشتراک با قدرت اسب بخار بالای ۷۰ دستگاه تراکتور نیمه سبک باقی. ۱۰ دستگاه هاسکر فرت ۱۰۰ دستگاه بنرهای ۲۰ دستگاه دنباله بند تراکتور هر کدام به ترتیب به مبلغ ۱,۱۱۹ میلیون ریال-۱۲,۳۸۶ میلیون ریال - ۹۴,۹۷۷ میلیون ریال، ۱۲,۸۴۴ میلیون ریال و ۴۹,۴۳۲ میلیون ریال می باشد.

۴-۱۶-۲-۴- اضافات وسایط نقلیه مربوط به خرید یک دستگاه لیفتراک برقی و یک دستگاه خودروی سواری هر کدام به ترتیب به مبلغ ۲۶,۰۰۰ و ۱۲,۶۵۰ میلیون ریال می باشد.

۵-۱۶-۲-۵- اضافات زمین در راستای رفع اختلاف با بنیاد به شرح یادداشت ۱۶-۵ می باشد.

۶-۱۶-۲-۶- زمین های شرکت در سال مالی منتهی به ۳۱ تیرماه ۱۴۰۰ مورد تجدید ارزیابی قرار گرفته و معادل ۱۹۱,۶۴۰ میلیون ریال به سرمایه منتقل شده است طبق ارزیابی انجام شده توسط کارشناس واحد صلاحیت، ارزش منصفانه زمین های شرکت در پایان سال مالی منتهی به ۳۱ تیرماه ۱۴۰۲ تجدید ارزیابی در خارج از استنادهای حسابداری و صورتات کمیته فنی سازمان حسابداری بوده است.

۷-۱۶-۲-۷- مانده ارقام سرمایه ای عمدتاً بابت خرید تجهیزات و بدل های خورشیدی جهت اجناس نیروگاه ۱۰ مگاواتی فاز ۲ و استخراج رمز ارز می باشد.



شرکت گشت و صنعت جویان (سهامی عام)
 یادداشت های توضیحی صورت های مالی
 سال مالی منتهی به ۳۱ تیرماه ۱۴۰۲

(مبالغ به میلیون ریال)

جمع	پیش پرداخت های سرمایه ای	دارایی های در جریان تکمیل	جمع	سایر دارایی ها	انبار آلات کشاورزی	انبار آلات کشاورزی	وسایط نقلیه	ماشین آلات	ماشین آلات ساختمانی	ماشین آلات تولیدی	بناها و تجهیزات	سهمهای آرایشی و آرایشیاتی	ساختن	زمن	استهلاک ارائه شده و کاهش ارزش یافته
۸۵۱,۹۷۸	-	-	۸۵۱,۹۷۸	۱,۳۸۹	۲۹,۶۳۷	۱۴,۲۲۸	۲۲,۵۲۶	۸۴,۸۱۴	۲۵,۷۴۹	۳۶۴,۱۹۶	۱۶,۷۶۲	۱۷۴,۹۵۲	۸۴,۸۹۹	-	مانده در ۱۴۰۱/۰۵/۰۱
۱۷۵,۳۲۵	-	-	۱۷۵,۳۲۵	-	۲,۰۰۰	۵۷۴	۷,۵۴۱	۲۲,۰۹۰	۱۷۸	۷۲,۳۲۷	۵۱۴	۳۹,۷۷۲	۱۴,۹۱۴	-	استهلاک
(۴۹۶)	-	-	(۴۹۶)	-	-	-	-	-	-	-	(۴۹۶)	-	-	-	وگذار شده
۱,۰۲۶,۸۲۶	-	-	۱,۰۲۶,۸۲۶	۱,۳۸۹	۳۱,۶۳۷	۱۴,۸۰۲	۲۹,۹۷۲	۱۱۶,۹۰۳	۲۵,۹۲۷	۴۳۷,۵۳۳	۱۶,۷۸۱	۲۱۲,۷۲۴	۹۹,۸۱۳	-	مانده در ۱۴۰۱/۰۴/۳۱
۲۴,۱۰۸	-	-	۲۴,۱۰۸	-	۱,۷۰۴	۷۹۹	۱۲,۶۲۵	۶۴,۰۰۶	۱۷۳	۷۹,۹۶۱	۵۰۶	۴۹,۷۸۱	۲۲,۳۸۷	-	استهلاک
۱,۲۶۹,۹۳۴	-	-	۱,۲۶۹,۹۳۴	۱,۳۸۹	۳۳,۳۴۱	۱۵,۶۰۱	۴۲,۵۹۷	۱۸۰,۹۰۹	۲۶,۰۹۹	۵۱۷,۴۹۴	۱۷,۲۸۷	۲۶۴,۵۰۴	۱۲۲,۲۰۰	-	مانده در ۱۴۰۲/۰۴/۳۱
۱۲,۶۰۲,۶۲۷	۱۵۶,۰۱۵	۱,۹۷۱,۹۲۵	۸,۷۴۹,۹۱۲	-	۶,۳۱۴	۸,۷۲۳	۹۵,۸۸۲	۸۸۰,۷۵۰	۴۴۱	۵۱۱,۴۱۳	۶۶۸	۲۸۷,۷۰۴	۲۶۳,۱۷۳	۶,۴۴۲,۱۰۵	مبلغ دفتری در ۱۴۰۲/۰۴/۳۱
۹,۷۷۱,۳۹۶	۱,۸۱۵,۰۵۹	۲۸۹,۷۹۵	۷,۴۵۸,۵۲۱	-	۷,۰۹۱	۵,۹۱۱	۲۰,۹۲۲	۱۶۲,۰۲۲	۶۱۴	۴۷۲,۹۴۰	۱,۱۷۴	۲۴۲,۷۸۷	۲۶۲,۸۱۳	۶,۳۱۳,۱۵۲	مبلغ دفتری در ۱۴۰۱/۰۴/۳۱



شرکت کشت و صنعت جوبین (سهامی عام)

یادداشت های توضیحی صورت های مالی

سال مالی منتهی به ۳۱ تیرماه ۱۴۰۲

۱۶-۳- دارایی های ثابت مشهود شرکت اصلی تا سقف ۶.۴۷۲ میلیارد ریال در برابر خطرات ناشی از آتش سوزی ، انفجار ، صاعقه ، زلزله و سایر خطرات دارای پوشش بیمه می باشد، وسایل نقلیه ، ماشین آلات ساختمانی و کشاورزی تحت پوشش بیمه شخص ثالث و بدنه قرار گرفته است . شرکت های تابعه فاقد دارایی های واجد اهمیت جهت ایجاد پوشش بیمه ای می باشند.

۱۶-۴- یک فقره زمین در قبال تسهیلات ارزی دریافتی بابت اسید سیتریک ، نزد بانک کشاورزی تهران ، سه فقره زمین مزرعه بحرآباد نزد بانک کشاورزی نقاب ، دو فقره سند مالکیت مزرعه شهرستانک بابت ضمانت تسهیلات دریافتی از بانک ملت نقاب ، ۱ فقره سند مالکیت مزرعه قادری و ۲ فقره سند مزرعه بحرآباد و هتل بابت ضمانت تسهیلات دریافتی از بانک ملی نقاب ، چهار فقره سند زمین مطهری سبزواری و ۵ فقره سند مالکیت آپارتمان واقع در مشهد بابت اخذ تسهیلات از بانک صادرات نقاب و یک فقره سند زمین واقع در روبروی شرکت شیرین گستر جوبین بابت انجام پروژه مسکن مهر اسفراین در رهن اداره راه و شهرسازی می باشد .

۱۶-۵- در پی اقدامات حقوقی صورت گرفته توسط بنیاد مستضعفان علیه شرکت ، در خصوص مالکیت بخشی از اراضی در اختیار شرکت که به مقام معظم رهبری رجوع شده بود ، صلح نامه ای فی مابین شرکت و بنیاد در مهر ۹۷ مبنی بر تهاتر ۳۲ حلقه چاه متعلق به شرکت که در تصرف بنیاد بود با اراضی که در تصرف شرکت است با نظارت و مدیریت قضایی دادگستری خراسان و اجرای احکام مشهد و دادگستری جوبین به امضاء رسید ، چاهها و اراضی از طرف هیات کارشناسی ، کارشناسی شدند. نهایتاً بدستور ریاست محترم کل دادگستری خراسان نواقص موجود در کارشناسی ها به وسیله ریاست محترم دادگستری جوبین رسیدگی و به استان گزارش گردید که منجر به امضای صورتجلسه توافق مجدد ۱۴۰۲/۱۴/۱۴ که طی نامه شماره ۳۰۹ مورخ ۱۴۰۲/۶/۲۰ به استناد مصوبه ردیف اول هفدهمین جلسه شورای نظارت و مدیریت موضوعات و وقایع مهم استان خراسان رضوی در مورخ ۱۴۰۲/۶/۹ دادستان محترم عمومی و انقلاب مرکز استان خراسان رضوی و نامه شماره ۷۴۰ معاون قضایی رئیس کل و سرپرست اجرای احکام مدنی مشهد پیرو توافق های ۱۳۹۷/۷/۲۸ و ۱۴۰۲/۱۴/۱۴ پرونده کلاسه ۹۷۰۱۰۶ که به استحضار ریاست محترم قوه قضائیه رسیده بود و ابلاغیه شماره ۱۴۰۲۲۵۱۰۰۰۳۶۰۵۹۴۸۰ مورخ ۱۴۰۲/۷/۰۵ که در تاریخ ۱۴۰۲/۷/۱۸ در سامانه ثنا درج و به این شرکت ابلاغ شد ، شرکت مبلغ ۲۲۸.۹۵۳ میلیون ریال در تاریخ ۱۴۰۲/۷/۰۸ بابت پرونده ۱۰۵۴/۹۹۸۷۵۸۶۸۱۰۱۰۵۴ به حساب ۲۱۷۱۲۵۱۷۸۴۰۰۲ بنام دادگستری کل استان خراسان رضوی واریز و اقدامات نهایی برای مختومه شدن پرونده در حال انجام بوده و مبلغ واریزی به بهای تمام شده اراضی فوق الذکر منظور گردید و مقرر شد ۳۲ حلقه چاه نیز در اختیار خود بنیاد قرار گیرد.

۱۶-۵-۱- شرکت تعداد ۱۱۴ حلقه چاه در اختیار دارد که از این تعداد، اسناد ۲ حلقه از چاههای واقع در مزارع بحرآباد و هاشم آباد تا کنون به نام شرکت منتقل نشده و از تعداد ۳ حلقه نیز بهره برداری صورت نمی گیرد.

۱۶-۶- پیش پرداخت های سرمایه ای شامل اقلام زیر می باشد :

شرکت		گروه		
سال مالی منتهی به	سال مالی منتهی به	سال مالی منتهی به	سال مالی منتهی به	
۱۴۰۱/۰۴/۳۱	۱۴۰۲/۰۴/۳۱	۱۴۰۱/۰۴/۳۱	۱۴۰۲/۰۴/۳۱	
۱۰۰,۰۰۰	۱,۱۸۶,۲۶۳	۱۰۰,۰۰۰	۱,۱۸۶,۲۶۳	شرکت نورسان انرژی - پیل ها و اینورتر های نیروگاه خورشیدی
-	۳۱۱,۷۵۸	-	۳۱۱,۷۵۸	شرکت PMI FZC - خرید ۴۴۰ عدد ماینر - ۱۶-۶-۳
-	۲۱۲,۹۴۴	-	۲۱۲,۹۴۴	فن اوران صانع شرق - خرید تابلو و توسعه پست ۱۳۲ کیلووات نیروگاه
-	۱۶۶,۶۹۱	-	۱۶۶,۶۹۱	شرکت PMI FZC - خرید اقلام نیروگاه خورشیدی
۲۵,۲۰۰	۳۲,۲۱۸	۲۵,۲۰۰	۳۲,۲۱۸	خرید آپارتمان در مشهد - ۱۶-۶-۲
۲۸,۲۵۳	۲۶,۴۷۴	۲۸,۲۵۳	۲۶,۴۷۴	زمین های انتقالی از شرکت برکت و زمین های میابیه ای ۱۶-۶-۱
-	۱۴,۲۲۱	-	۱۴,۲۲۱	شرکت تابش تابلو - خرید اقلام نیروگاه خورشیدی
۱۰,۳۲۰	۱۰,۳۲۰	۱۰,۳۲۰	۱۰,۳۲۰	صندوق توسعه کشاورزی بخش خراسان رضوی (بابت آبیاری قطره ای)
-	۹,۲۲۰	-	۹,۲۲۰	شرکت تجهیز صنعت - خرید ماشین آتش نشانی
-	۱,۳۳۶	-	۱,۳۳۶	بالابر توری فناوری های نوین
۳۰,۰۰۰	-	۳۰,۰۰۰	-	شرکت فرایان سازان مهتاب - خرید دو دستگاه RO
۱۹,۸۹۸	-	۱۹,۸۹۸	-	شرکت آریا ترانسفو - خرید ترانسفورماتور
۱۸,۹۹۷	-	۱۸,۹۹۷	-	تراکتور سازی تبریز - خرید ۷ دستگاه تراکتور
۱۱,۹۹۰	-	۱۱,۹۹۰	-	شرکت هواسازان تبریز - خرید کمپرسور هوا
۴۵,۱۳۷	۴۸۱	۴۵,۱۳۷	۴۸۱	سایر
۲۸۹,۷۹۵	۱,۹۷۱,۹۲۵	۲۸۹,۷۹۵	۱,۹۷۱,۹۲۵	

۱۶-۶-۱- مبلغ مزبور مربوط به ۷۹ قطعه از اراضی زراعی بوده که بدلیل مشاع بودن اسناد مالکیت آنها تا زمان صدور سند مالکانه تفکیکی در سرفصل فوق منظور گردیده است .

۱۶-۶-۲- سند مالکیت آپارتمان واقع در خیابان ابوذر غفاری مشهد در تاریخ تهیه صورتهای مالی به نام شرکت انتقال یافته است.

۱۶-۶-۳- شرکت پیرو جواز تاسیس مورخ ۱۴۰۲/۰۳/۳۱ سازمان صنعت ، معدن و تجارت خراسان رضوی مجوز استخراج رمز ارز با ظرفیت اسمی ۴۸.۴۰۰ تراشه بر نانیه را دریافت نموده که مکاتبات دریافت مجوز از سازمان بورس برای برگزاری مجمع فوق العاده و اضافه کردن به موضوع فعالیت شرکت در حال انجام می باشد.

شرکت کشت و صنعت جوین (سهامی عام)
یادداشت های توضیحی صورت های مالی
سال مالی منتهی به ۳۱ تیرماه ۱۴۰۲

۷-۱۶- دارائی های در جریان تکمیل بشرح زیر تفکیک می شوند :

شرکت

تاثیر پروژه بر عملیات	مخارج انباشته		برآورد مخارج تکمیل	برآورد تاریخ بهره برداری	درصد تکمیل		
	۱۴۰۱/۰۴/۳۱	۱۴۰۲/۰۴/۳۱			۱۴۰۱/۰۴/۳۱	۱۴۰۲/۰۴/۳۱	
	میلیون ریال	میلیون ریال	میلیون ریال	تاریخ	درصد	درصد	
تامین برق شرکت و کسب درآمد	۱۱,۱۸۹	۱,۶۲۶,۳۵۲	۶,۰۰۰	۱۴۰۲/۰۵/۳۱	۵۸	۹۹	نیروگاه ۱۰ مگاواتی خورشیدی - فاز اول
تامین برق شرکت و کسب درآمد	-	۵۹,۳۵۱	۲,۱۵۰,۰۰۰	۱۴۰۳/۰۴/۳۱	-	۳۰	نیروگاه ۱۰ مگاواتی خورشیدی - فاز دوم
افزایش تولید و سود	-	۲۱,۵۶۶	۷۰,۰۰۰	۱۴۰۲/۰۶/۳۱	-	۹۵	گنجانند کشت بافت - سازگاری
افزایش تولید و سود	۱۴,۰۱۶	۱۴,۹۹۴	-	۱۴۰۲/۰۹/۳۰	۹۰	۹۵	فاز دو گاوداری
افزایش تولید	-	۱,۷۲۸	۵۰,۰۰۰	۱۴۰۳/۰۴/۳۱	-	۵۰	انبار محصولات اسید سیتریک
	۱۱,۷۲۲	-	-		۹۵	۱۰۰	فاز دو گوسفندداری
	۶۰,۱۳۱	-	-	۱۴۰۱/۰۷/۳۰	۸۰	۱۰۰	گلخانه شیشه ای دو جداره
	۲۷,۶۷۳	-	-	۱۴۰۲/۰۵/۳۱	۹۹	۱۰۰	سالن واحد شترمرغ
	۲۶,۶۴۸	-	-	۱۴۰۱/۰۶/۳۱	۸۰	۱۰۰	گلخانه هیدروپونیک واحد فن آوریهای نوین
	۲۴,۹۸۹	-	-	۱۴۰۱/۰۶/۳۱	۹۵	۱۰۰	ساختمان آزمایشگاه فن آوریهای نوین
	۱۹,۲۸۰	-	-	۱۴۰۲/۰۴/۳۱	۴۰	۱۰۰	تصفیه خانه بتنی فاضلاب اسید سیتریک
	۵,۴۲۹	-	-	۱۴۰۱/۱۲/۲۹	۵۰	۱۰۰	تاسیسات واحد تولید کود و سم
	۴,۶۴۹	-	-	۱۴۰۲/۱۰/۳۰	۹۵	۱۰۰	خشک کن واحد اسید سیتریک
	۲,۱۹۶	۷۸۴	-	-	-	-	سایر
	۲۰۷,۹۲۲	۱,۷۲۴,۷۷۶	۲,۲۷۶,۰۰۰				

شرکت کشت و صنعت جوین (سهامی عام)
 یادداشت های توضیحی صورت های مالی
 سال مالی منتهی به ۳۱ تیر ماه ۱۴۰۲

۱۷- دارایی های زیستی مولد
 ۱۷-۱- جدول بهای تمام شده و استهلاک انباشته دارایی های زیستی مولد (دام و باغات) گروه و شرکت به شرح زیر است.

(مبالغ به میلیون ریال)

جمع	باغات در دست تکمیل	تلیسه	چوب	جمع	باغات و اشجار	شتر مرغ نر	شتر مرغ ماده	شتر مرغ نر	قروچ و بز نر	گوسفند و بز ماده	گاوهای مولد	بهای تمام شده
۲۴۱,۴۷۶	۶۷,۰۳۳	۴۴,۳۷۵	۱,۲۷۸	۱۲۸,۷۹۱	۱۵,۱۷۴	-	۱۴۴	۴۰,۲۲	۴۰,۲۲	۴۱,۷۷۱	۶۷,۶۷۹	مانده در ۱۴۰۰/۰۵/۰۱
۱۵۱,۶۶۹	۷۲,۵۲۸	۶۱,۸۵۷	-	۱۷,۲۷۴	-	۴۰۰	۷۲۰	-	-	۱۶,۱۵۴	-	افزایش
(۳۷,۰۶۱)	-	(۴,۱۶۰)	(۳۵۴)	(۲۲,۵۴۷)	-	-	-	(۴۲۵)	(۴۲۵)	(۴,۲۴۴)	(۱۷,۷۷۷)	واگذار شده و ذبح و تلف سایر نقل و انتقالات
-	-	(۴۴,۱۵۸)	-	۴۴,۱۵۸	-	-	-	-	-	-	۴۴,۱۵۸	مانده در ۱۴۰۱/۰۴/۳۱
۳۶۶,۰۸۴	۱۳۹,۵۷۰	۵۷,۹۱۴	۹۲۴	۱۶۷,۶۷۶	۱۵,۱۷۴	۴۰۰	۸۶۴	۳,۵۹۷	۳,۵۹۷	۵۲,۵۸۱	۹۴,۰۶۰	افزایش
۲۲۱,۰۵۳	۶۰,۹۰۰	۱۵۰,۰۱۶	۲,۸۷۶	۷,۲۶۱	-	-	-	۶,۶۲۰	۶,۶۲۰	۵۴۰	۱۰۰	واگذار شده و ذبح و تلف سایر نقل و انتقالات
(۳۳,۳۷۳)	-	(۴,۴۳۸)	-	(۲۸,۸۳۵)	-	(۸۰)	(۲۸)	(۱,۸۹۴)	(۱,۸۹۴)	(۶,۲۸۸)	(۲۰,۵۲۴)	مانده در ۱۴۰۲/۰۴/۳۱
-	-	(۹۱,۸۱۱)	-	۹۱,۸۱۱	-	-	-	-	-	-	۹۱,۸۱۱	استهلاک انباشته:
۵۵۳,۸۶۵	۲۰۰,۴۷۰	۱۱۱,۶۸۳	۳,۸۰۰	۳۳۷,۹۱۲	۱۵,۱۷۴	۳۲۰	۸۲۶	۸,۳۲۳	۸,۳۲۳	۶۷,۸۳۳	۱۶۵,۳۲۶	مانده در ۱۴۰۰/۰۵/۰۱
۲۷,۵۲۸	-	-	-	۲۷,۵۲۸	۱۴,۵۲۱	-	-	۳۲۴	۳۲۴	۴,۳۴۴	۸,۳۴۹	استهلاک
۱۱,۱۹۴	-	-	-	۱۱,۱۹۴	۳۴۶	-	-	۳۰۹	۳۰۹	۳,۵۰۲	۷,۰۳۸	واگذار شده و ذبح و تلف سایر نقل و انتقالات
(۴,۴۰۰)	-	-	-	(۴,۴۰۰)	-	-	-	(۱۲۶)	(۱۲۶)	(۱,۴۶۶)	(۲,۸۰۸)	مانده در ۱۴۰۱/۰۴/۳۱
۳۴,۳۳۲	-	-	-	۳۴,۳۳۲	۱۴,۸۶۷	-	-	۵۰۷	۵۰۷	۶,۳۸۰	۱۲,۵۷۹	استهلاک
۱۵,۸۰۰	-	-	-	۱۵,۸۰۰	۱۹۴	۳۲	۶۸	۵۷۰	۵۷۰	۴,۴۱۸	۱۰,۵۱۸	واگذار شده
(۶,۹۴۱)	-	-	(۶)	(۶,۹۴۱)	-	(۶)	(۱)	(۵۲۱)	(۵۲۱)	(۳,۸۱۱)	(۳,۶۰۲)	مانده در ۱۴۰۲/۰۴/۳۱
۴۳,۱۹۲	-	-	-	۴۳,۱۹۲	۱۵,۰۶۱	۲۶	۶۶	۵۵۶	۵۵۶	۷,۹۸۷	۱۹,۴۹۵	مبلغ دفتری در ۱۴۰۲/۰۴/۳۱
۵۱۰,۶۷۴	۲۰۰,۴۷۰	۱۱۱,۶۸۳	۳,۸۰۰	۱۹۴,۷۲۱	۱۱۴	۲۹۴	۷۶۹	۷,۷۶۷	۷,۷۶۷	۳۹,۸۴۶	۱۴۵,۹۳۱	مبلغ دفتری در ۱۴۰۱/۰۴/۳۱
۳۳۱,۷۵۲	۱۳۹,۵۷۰	۵۷,۹۱۴	۹۲۴	۱۳۳,۳۴۴	۳۰۸	۴۰۰	۸۶۴	۳,۰۹۰	۳,۰۹۰	۴۷,۲۰۱	۸۱,۴۸۱	

۱۷-۱-۱- دارایی های زیستی مولد تا سقف ۵۱۷,۲۶۰ میلیون ریال در برابر حواصت، دارای پوشش بیمه ای می باشد.

۱۷-۱-۲- باغات در دست تکمیل مربوط به باغ پسته هاشم آباد و قادری به ترتیب به مساحت ۲۰۰ هکتار و ۱۳۰ هکتار می باشد که با برآورد مخارج تکمیل جماً به مبلغ ۲۵ میلیارد ریال در سال ۱۴۰۵ به بهره برداری خواهند رسید.

شرکت کشت و صنعت جوبین (سهامی عام)
یادداشت های توضیحی صورت های مالی
سال مالی منتهی به ۳۱ تیرماه ۱۴۰۲

۱۷-۲- گردش دارایی های زیستی مولد (گاو، گوسفند ماده و نر، شتر مرغ، تلیسه و جنین) به شرح زیر است:

شرکت

۱۴۰۱/۰۴/۳۱

۱۴۰۲/۰۴/۳۱

تعداد پایان سال مالی	نقل و انتقالات	ذبح و تلف	فروش رفته	افزایش / کاهش	تعداد ابتدای سال مالی	تعداد پایان سال مالی	نقل و انتقالات	ذبح و تلف	فروش رفته	افزایش / کاهش	تعداد ابتدای سال مالی	تعداد ابتدای سال مالی
راس	راس	راس	راس	راس	راس	راس	راس	راس	راس	راس	راس	راس
۷۶۶	۲۳۵	-	(۱۸۴)	-	۷۱۵	۸۹۳	۳۰۱	(۱)	(۱۷۳)	-	۷۶۶	۷۶۶
۵,۲۵۲	-	(۱۶۹)	(۶۰۲)	۸۸۲	۵,۱۴۱	۴,۱۵۸	-	(۱۶۵)	(۹۳۳)	۴	۵,۲۵۲	۵,۲۵۲
۲۵۳	-	(۱)	(۱۴)	-	۲۶۸	۲۷۵	-	(۹)	(۱۰۵)	۱۳۶	۲۵۳	۲۵۳
-	-	-	-	-	۲۶۸	۹۱	-	-	-	۹۱	-	-
۶۳	-	-	-	(۳)	۶۶	۱۲۶	-	-	-	۶۳	۶۳	۶۳
۵۱۷	(۳۳۵)	(۳۱)	(۱۹)	۳۰۶	۴۹۶	۵۲۴	(۳۰۱)	(۱۱)	(۱۵)	۳۳۴	۵۱۷	۵۱۷
۶,۸۵۱	-	(۲۰۱)	(۸۱۹)	۱,۱۸۵	۶,۹۵۴	۶,۰۶۷	-	(۱۸۶)	(۱,۳۲۶)	۶۲۸	۶,۸۵۱	۶,۸۵۱

موسسه حسابرسی اعتماد
گزارش

شرکت کشت و صنعت جوبین (سهامی عام)
یادداشت های توضیحی صورت های مالی
سال مالی منتهی به ۳۱ تیرماه ۱۴۰۲

۱۸- دارایی های نامشهود
 ۱۸-۱- گروه:

(مبالغ به میلیون ریال)

جمع	پیش پرداخت های سرمایه ای	نرم افزارها	دانش فنی زراعی	حق امتیاز خدمات عمومی	
بهای تمام شده:					
۵۱,۲۶۷	۶,۰۰۶	۷,۰۴۴	۸,۰۰۰	۳۰,۲۱۷	مانده در ۱۴۰۰/۰۵/۰۱
۱۳,۷۸۰	۷,۱۱۷	۵,۵۰۳	-	۱,۱۶۱	افزایش
۶۵,۰۴۷	۱۳,۱۲۳	۱۲,۵۴۷	۸,۰۰۰	۳۱,۳۷۸	مانده در ۱۴۰۱/۰۴/۳۱
۱۵,۴۱۶	۱۱,۳۴۶	-	-	۴,۰۷۰	افزایش
۸۰,۴۶۳	۲۴,۴۶۸	۱۲,۵۴۷	۸,۰۰۰	۳۵,۴۴۸	مانده در ۱۴۰۲/۰۴/۳۱
استهلاک انباشته:					
۶,۱۶۶	-	۷۱۶	۵,۴۵۰	-	مانده در ۱۴۰۰/۰۵/۰۱
۳,۸۵۴	-	۳,۰۵۴	۸۰۰	-	استهلاک
۱۰,۰۲۰	-	۳,۷۷۰	۶,۲۵۰	-	مانده در ۱۴۰۱/۰۴/۳۱
۴,۶۹۱	-	۳,۸۹۱	۸۰۰	-	استهلاک
۱۴,۷۱۱	-	۷,۶۶۱	۷,۰۵۰	-	مانده در ۱۴۰۲/۰۴/۳۱
۶۵,۷۵۲	۲۴,۴۶۸	۴,۸۸۶	۹۵۰	۳۵,۴۴۸	مبلغ دفتری در ۱۴۰۲/۰۴/۳۱
۵۵,۰۲۷	۱۳,۱۲۳	۸,۷۷۷	۱,۷۵۰	۳۱,۳۷۸	مبلغ دفتری در ۱۴۰۱/۰۴/۳۱

۱۸-۱-۱ - مبلغ ۱۱,۳۴۶ میلیون ریال (اضافات پیش پرداختها) مربوط به هزینه های انجام شده بابت دستیابی به دانش فنی بذور صیفی جات (در جریان تکمیل) می باشد

شرکت کشت و صنعت جوین (سهامی عام)
یادداشت های توضیحی صورت های مالی
سال مالی منتهی به ۳۱ تیرماه ۱۴۰۲

۱۸-۲- شرکت :

(مبالغ به میلیون ریال)

جمع	پیش پرداخت ها	نرم افزار رایانه ای	دانش فنی زراعی	حق امتیاز خدمات عمومی	
۵۱,۲۶۱	۶,۰۰۶	۷,۰۴۴	۸,۰۰۰	۳۰,۲۱۰	بهای تمام شده:
۱۳,۶۰۲	۷,۱۱۷	۵,۳۲۵	-	۱,۱۶۱	مانده در ۱۴۰۰/۰۵/۰۱
۶۴,۸۶۳	۱۳,۱۲۳	۱۲,۳۶۹	۸,۰۰۰	۳۱,۳۷۱	افزایش
۱۵,۴۱۶	۱۱,۳۴۶	-	-	۴,۰۷۰	مانده در ۱۴۰۱/۰۴/۳۱
۸۰,۲۷۸	۲۴,۴۶۸	۱۲,۳۶۹	۸,۰۰۰	۳۵,۴۴۱	افزایش
					مانده در ۱۴۰۲/۰۴/۳۱
					استهلاک انباشته :
۶,۱۶۶	-	۷۱۶	۵,۴۵۰	-	مانده در ۱۴۰۰/۰۵/۰۱
۳,۸۳۷	-	۳,۰۳۷	۸۰۰	-	استهلاک
۱۰,۰۰۴	-	۳,۷۵۴	۶,۲۵۰	-	مانده در ۱۴۰۱/۰۴/۳۱
۴,۶۴۳	-	۳,۸۴۳	۸۰۰	-	استهلاک
۱۴,۶۴۷	-	۷,۵۹۷	۷,۰۵۰	-	مانده در ۱۴۰۲/۰۴/۳۱
۶۵,۶۳۱	۲۴,۴۶۸	۴,۷۷۲	۹۵۰	۳۵,۴۴۱	مبلغ دفتری در ۱۴۰۲/۰۴/۳۱
۵۴,۸۵۹	۱۳,۱۲۳	۸,۶۱۵	۱,۷۵۰	۳۱,۳۷۱	مبلغ دفتری در ۱۴۰۱/۰۴/۳۱

شرکت کشت و صنعت جوبین (سهامی عام)
یادداشت های توضیحی صورت های مالی
سال مالی منتهی به ۳۱ تیر ماه ۱۴۰۲

(مبالغ به میلیون ریال)

۱۴۰۱/۰۴/۳۱		۱۴۰۲/۰۴/۳۱		تعداد واحد		تعداد سهام		بورسی - غیر بورسی	
ارزش بازار	مبلغ دفتری	ارزش بازار	مبلغ دفتری	بهای تمام شده	درصد سرمایه گذاری	سرمایه گذاری	سهام	واحد	بورسی - غیر بورسی
-	۱۱۲,۹۲۵	-	۱۵۶,۱۶۵	۱۵۶,۱۶۵	۳۲/۸۸	۱۳۸,۱۰۰,۳۴۴	-	-	غیر بورسی
-	۱۱۲,۹۲۵	-	۱۵۶,۱۶۵	۱۵۶,۱۶۵	-	-	-	-	غیر بورسی
۱۴۴,۴۰۲	۲۰,۵۵۵	۲۴۶,۳۴۵	۲۰,۵۵۵	۲۰,۵۵۵	۵/۱۳	۲۰,۵۱۱,۶۱۸	۱۷۱	-	بورسی
-	۲۷۰	-	۲۷۰	۲۷۰	۶۰	۵,۴۰۰	-	-	غیر بورسی
-	۱۷,۱۵۰	-	۱۷,۱۵۰	۱۷,۱۵۰	۴۹	۱,۰۹۹,۲۱۴	-	۱۷,۱۵۰	غیر بورسی
-	۵۹۴,۱۱۴	-	۱,۰۹۹,۲۱۴	۱,۰۹۹,۲۱۴	-	-	-	-	-
-	۱۰۲	-	۱۰۲	۱۰۲	-	-	-	-	-
۱۴۴,۴۰۲	۶۳۲,۲۱۳	۲۴۶,۳۴۵	۱,۱۳۷,۳۱۳	۱,۱۳۷,۳۱۳	-	-	-	-	-

گروه:

۲۰- سرمایه گذاری در شرکت های

وابسته:

شرکت سرمایه گذاری تار نامن- یادداشت ۱-۲-۲۰

۲۱- سرمایه گذاری در سایر شرکت

ها/صندوق ها و بانک ها:

شرکت صنعتی قطعه ساز مشهد

شرکت ایران شکر

شرکت شوکو پارس

باربری گل کوثر - خدمات حمل و نقل باری

صندوق سرمایه گذاری اختصاصی بازارگردانی نیکان

سپرده سرمایه گذاری بلند مدت بانکی

سایر

شرکت کشت و صنعت جوین (سهامی عام)
یادداشت های توضیحی صورت های مالی
سال مالی منتهی به ۳۱ تیرماه ۱۴۰۲

(مبالغ به میلیون ریال)

ارزش بازار	مبلغ دفتری	ارزش بازار	مبلغ دفتری	کاهش ارزش انباشته	بهای تمام شده / ارزش ویژه	۱۴۰۲/۰۴/۳۱	۱۴۰۱/۰۴/۳۱
-	۱,۰۰۰	-	۱,۰۰۰	-	۱,۰۰۰	۹۹۹,۹۹۹	۱۹/۹۹
-	۲,۹۵۰	-	۲,۹۵۰	-	۲,۹۵۰	-	۹۹
-	۵,۵۳۸	-	۵,۵۳۸	-	۵,۵۳۸	-	۸۶
-	۵۰,۰۰۰	-	۵۰,۰۰۰	-	۵۰,۰۰۰	-	۱۰۰
-	۳۰,۰۰۰	-	۳۰,۰۰۰	-	۳۰,۰۰۰	-	-
-	۱۹,۱۷۳	-	۱۹,۱۷۳	-	۱۹,۱۷۳	-	۱۰۰
-	۱۰۸,۶۶۱	-	۱۰۸,۶۶۱	-	۱۰۸,۶۶۱	-	-
-	۲۵,۳۵۲	-	۲۵,۳۵۲	-	۲۵,۳۵۲	-	۲۴/۱۴
-	۱۷	-	۱۷	-	۱۷	-	۱۷۱
-	۵	-	۵	-	۵	-	۱۵۰
۱۲۰,۰۶۷	۱۸,۳۵۱	۲۰۴,۸۳۱	۱۸,۳۵۱	-	۱۸,۳۵۱	۱۷,۰۵۵,۰۰۹	۴/۳
-	۲۷۰	-	۲۷۰	-	۲۷۰	۵,۴۰۰	۶۰
-	۱۷,۱۵۰	-	۱۷,۱۵۰	-	۱۷,۱۵۰	-	۴۹
-	۵۹۴,۱۱۴	-	۱,۰۹۹,۳۱۴	-	۱,۰۹۹,۳۱۴	-	۱۷,۱۵۰
-	۱۰۲	-	۱۰۲	-	۱۰۲	-	-
۱۲۰,۰۶۷	۶۳۰,۰۱۰	۲۰۴,۸۳۱	۱,۱۳۵,۱۱۰	-	۱,۱۳۵,۱۱۰	-	-

۲۱-۱- سپرده های سرمایه گذاری به مبلغ ۵۰۰,۰۰۰ میلیون ریال با نرخ ۲۶ درصد و مبلغ ۵۹۰,۰۰۰ میلیون ریال با نرخ ۲۶ درصد و مبلغ ۲۲/۵ درصد و ۲ ساله نزد بانک صادرات شعبه نقاب و مبلغ ۹,۲۱۴ میلیون ریال با نرخ ۲۰/۵ درصد و ۱ ساله نزد بانک صادرات شعبه نقاب است.

۲۱-۲- بدلیل کم اهمیت بودن دارایی ها ، بدهی ها و عملیات شرکت بازرگی گل کوثر ، مبالغ مرتبط با صورت های مالی شرکت مزبور در صورت های مالی تلفیق لحاظ نگردیده است.

۲۱-۳- صندوق سرمایه گذاری اختصاصی بازارگردانی نیکان با مشارکت سیدگردان نیکان با تعداد ۱۷,۸۵۰ واحد سرمایه گذاری ممتاز و شرکت کشت و صنعت جوین به میزان ۱۷,۱۵۰ واحد سرمایه گذاری ممتاز در تاریخ ۱۴۰۰/۹/۲۴ تحت شماره ۵۲۷۶۹ نزد مرجع ثبت شرکت ها و موسسات غیر تجاری تهران ثبت شده و از تاریخ مزبور ۳۰ سال مجوز فعالیت از سازمان بورس و اوراق بهادار دریافت کرده است، ارزش ابطال واحدهای مذکور در تاریخ صورت وضعیت مالی ۴۶,۶۹۸ میلیون ریال می باشد ، با توجه به عدم نفوذ و مشارکت در تصمیم گیری های صندوق از اعمال روش ارزش ویژه در اجرای استانداردهای حسابداری سرمایه گذاری در شرکت های وابسته صرف نظر گردیده است.

شرکت اصلی:

سرمایه گذاری در شرکت های فرعی:

شرکت های بازرگانی قند گستر جوین (در حال تصفیه)	غیر بورسی
شرکت فراسانی سمان (تولید قند حبه)	غیر بورسی
شرکت گوئی بافی خوشیافت سمان (بافت گوئی)	غیر بورسی
شرکت کشاورزی برکت جوین (در حال تصفیه)	غیر بورسی
شرکت موحد گستران جوین (در حال تصفیه)	غیر بورسی
شرکت خدمات مسافرت هوایی و جهانگردی کالیا سیر (در حال تصفیه)	غیر بورسی

۲۰- سرمایه گذاری در شرکت های وابسته:

شرکت سرمایه گذاری تبار نامن
 ۲۱- سرمایه گذاری در سایر شرکت ها/صندوق ها/بانکها:

شرکت صنعتی قطعه ساز مشهد	غیر بورسی
شرکت ایران شکر	غیر بورسی
شرکت شوکو پارس	بورسی
بازری گل کوثر	غیر بورسی
صندوق سرمایه گذاری اختصاصی بازار گردانی نیکان	غیر بورسی
سپرده سرمایه گذاری بلند مدت بانکی یادداشت ۲۱-۱	غیر بورسی
سایر	غیر بورسی



شرکت کشت و صنعت جوبین (سهامی عام)
یادداشت های توضیحی صورت های مالی
سال مالی منتهی به ۳۱ تیر ماه ۱۴۰۲

۱-۱-۱۹- بر اساس مصوبه مورخ ۲۵ اسفند ۱۳۹۷ مجمع عمومی عادی سالیانه صاحبان سهام شرکت اصلی، کلیه شرکت های تابعه بجز شرکت فراسازان سمنان و گونی باقی خوشبافت در حال انحلال و تصفیه می باشند، که با توجه به توقف عملیات از مبالغ استخراج شده از دفاتر شرکت خوشبافت سمنان و شرکت های در حال تصفیه، کشاورزی بروت جوبین، خدمات مسافرت هوایی و جهانگردی کاملیا سیر، قند گستر جوبین و موحد گستران جوبین که مشتمل بر حساب های دریافتی از شرکت اصلی، جمعا به مبلغ ۱۶۲.۸۹۸ میلیون ریال، حساب های پرداختی جمعا به مبلغ ۱۹۹.۰۳۵ میلیون ریال، حقوق صاحبان سهام (سود انباشته به مبلغ ۳۶۱.۱۴۹ میلیون ریال، سرمایه ثبت و پرداخت شده به مبلغ ۱۵۲.۷۵۲ میلیون ریال و اندوخته قانونی به مبلغ ۱۱.۳۴۲ میلیون ریال بوده، در صورت های مالی تلفیقی استفاده گردیده است.

۲-۱-۲- **سهام گروه از خالص دارایی های شرکت وابسته:** (مبالغ به میلیون ریال)

گروه	۱۴۰۲/۰۴/۳۱	۱۴۰۲/۰۴/۳۱
مانده در ابتدای دوره	۸۸,۶۱۹	۱۱۲,۹۲۵
سهام از سود خالص شرکت وابسته	۳۴,۶۶۳	۱۲۶,۶۹۳
سود سهم دریافتی یا دریافتی طی سال	(۱۰,۳۵۸)	(۴۸,۳۳۵)
تعدیل ارزش ویژه	-	(۳۵,۱۱۷)
مانده در پایان سال	۱۱۲,۹۲۵	۱۵۶,۱۶۵

۲-۱-۳- خلاصه اطلاعات مالی شرکت وابسته گروه به شرح زیر است:

سودزبان	جمع درآمدها	جمع بدهی ها	جمع دارایی ها
خالص	۱۰۵,۴۲۴	۱۱۶,۹۶۸	۶۷۵,۴۹۳
	۲۸,۷۳۴	۳۰۴,۷۹۹	۴۰۱,۸۴۶
	۳۸۵,۳۱۸	۴۰۱,۸۴۶	۲۰۰,۵۳۷
	۱۴۰۲/۰۴/۳۱	۱۴۰۲/۰۴/۳۱	۱۴۰۲/۰۴/۳۱
	شرکت	گروه	گروه
	۲۴/۱۲	۳۲/۸۸	۲۴/۱۴
	سرمایه گذاری	سرمایه گذاری	سرمایه گذاری
	۲۴/۱۲	۳۲/۸۸	۲۴/۱۴
	فعالیت اصلی	گروه	گروه
	۲۴/۱۲	۳۲/۸۸	۲۴/۱۴
	۱۴۰۲/۰۴/۳۱	۱۴۰۲/۰۴/۳۱	۱۴۰۲/۰۴/۳۱
	شرکت	گروه	گروه
	۲۴/۱۲	۳۲/۸۸	۲۴/۱۴
	سرمایه گذاری	سرمایه گذاری	سرمایه گذاری
	۲۴/۱۲	۳۲/۸۸	۲۴/۱۴
	۱۴۰۲/۰۴/۳۱	۱۴۰۲/۰۴/۳۱	۱۴۰۲/۰۴/۳۱
	شرکت	گروه	گروه
	۲۴/۱۲	۳۲/۸۸	۲۴/۱۴
	سرمایه گذاری	سرمایه گذاری	سرمایه گذاری
	۲۴/۱۲	۳۲/۸۸	۲۴/۱۴

۲-۱-۳-۱ مشخصات شرکت وابسته گروه به قرار زیر است:

شرکت سرمایه گذاری تبار ثامن

۲-۱-۲- سهم گروه از خالص دارایی های شرکت وابسته بر مبنای صورتهای مالی ۶ ماهه منتهی به ۳۱ اردیبهشت ۱۴۰۲ تعدیل و در روش ارزش ویژه اعمال گردیده است.



شرکت کشت و صنعت جوبین (سهامی عام)
یادداشت های توضیحی صورت های مالی
سال مالی منتهی به ۳۱ تیرماه ۱۴۰۲

(مبالغ به میلیون ریال)

شرکت		گروه		۲۲- سایر دارایی ها
۱۴۰۱/۰۴/۳۱	۱۴۰۲/۰۴/۳۱	۱۴۰۱/۰۴/۳۱	۱۴۰۲/۰۴/۳۱	یادداشت
۴,۵۳۰	۳۹۳	۴,۵۳۰	۳۹۳	سپرده نزد صندوق دادگستری - شرکت صنایع غذایی سارین فام سبز
۱,۴۹۸	۲,۴۳۰	۱,۴۹۸	۲,۴۳۰	۲۲-۱ سپرده نزد دادگاه (بابت شکایت از معینیان و تتبع)
۹۵۱	۹۵۱	۹۵۱	۹۵۱	سپرده نزد دادگاه (بابت شکایت از شرکت زاینده رود)
۴۴۷	-	۴۴۷	-	سایر اقلام
۷,۴۲۵	۳,۷۷۴	۷,۴۲۵	۳,۷۷۴	

۲۲-۱- سپرده نزد دادگاهها عمدتاً ، مربوط به وجوه واريز شده بحساب دادگاه در راستای شکایت از آقایان محمد امین معینیان و محمدرضا تتبع به ترتیب به مبالغ ۱.۹۳۰ و ۵۰۰ میلیون ریال می باشد.

شرکت کشت و صنعت جوبین (سهامی عام)
 یادداشت های توضیحی صورت های مالی
 سال مالی منتهی به ۳۱ تیرماه ۱۴۰۲

(مبالغ به میلیون ریال)

۲۳- پیش پرداخت ها

شرکت		گروه		یادداشت	
۱۴۰۱/۰۴/۳۱	۱۴۰۲/۰۴/۳۱	۱۴۰۱/۰۴/۳۱	۱۴۰۲/۰۴/۳۱		
۹۵۵,۵۶۲	۳۲۴,۷۳۹	۹۵۵,۵۶۲	۳۲۴,۷۳۹	۲۳-۱	خرید مواد اولیه (داخلی)
۱۳۹,۸۸۳	۹۴,۸۱۴	۱۳۹,۸۸۳	۹۴,۸۱۴	۲۳-۲	سایر پیش پرداخت ها
۱,۰۹۵,۴۴۵	۴۱۹,۵۵۲	۱,۰۹۵,۴۴۵	۴۱۹,۵۵۲		

شرکت کشت و صنعت جوبین (سهامی عام)
بادداشت های توضیحی صورت های مالی
سال مالی منتهی به ۳۱ تیرماه ۱۴۰۲

(مبالغ به میلیون ریال)

۱-۲۳- اقلام تشکیل دهنده پیش پرداخت های خرید مواد اولیه بشرح زیر می باشد :

شرکت	گروه		یادداشت		
	۱۴۰۱/۰۴/۳۱	۱۴۰۲/۰۴/۳۱			
۸۲۵,۳۲۳	۱۶۷,۴۰۴	۸۲۵,۳۲۳	۱۶۷,۴۰۴	۲۳-۱-۱	پیش پرداخت به چغندر کاران
-	۲۹,۸۳۷	-	۲۹,۸۳۷		شرکت صبا پیشرو- خرید نهاده های دامی
-	۱۷,۵۳۹	-	۱۷,۵۳۹		شرکت آوا تجارت صبا- خرید نهاده های دامی
-	۱۷,۲۰۰	-	۱۷,۲۰۰		شرکت چمنزار فاروج- خرید نهاده های دامی
-	۶,۴۲۴	-	۶,۴۲۴		شرکت پنبه و دانه های روغنی خراسان- خرید نهاده های دامی
-	۵,۵۹۳	-	۵,۵۹۳		شرکت ملی صنایع مس ایران- خرید مواد اولیه اسید سیتریک
۳۲,۱۳۳	-	۳۲,۱۳۳	-		شرکت تیلا - خرید بذر چغندر
۱۶,۲۰۲	-	۱۶,۲۰۲	-		شرکت خدمات حمایتی کشاورزی - خرید کود
۸,۲۵۷	-	۸,۲۵۷	-		موسسه ثبت و گواهی بذر و نهال- نظارت
۵,۱۲۹	-	۵,۱۲۹	-		اتحادیه صنعت دامپروری خراسان رضوی
۴,۶۶۱	-	۴,۶۶۱	-		سفارشات خرید خارجی رزین
۳,۱۵۱	-	۳,۱۵۱	-		سفارشات خرید شکر خام
۶۰,۷۰۶	۸۰,۷۴۲	۶۰,۷۰۶	۸۰,۷۴۲		سایر
۹۵۵,۵۶۲	۳۲۴,۷۳۹	۹۵۵,۵۶۲	۳۲۴,۷۳۹		

۱-۲۳- مانده حساب فوق مربوط به علی الحساب های پرداختی و نهاده های تحویلی (کود، بذر، سم) به کشاورزان چغندرکار بهاره سال ۱۴۰۱ می باشد که با تحویل چغندر در پاییز ۱۴۰۲ (سال مالی آتی) تسویه خواهد شد.

شرکت کشت و صنعت جوین (سهامی عام)
 یادداشت های توضیحی صورت های مالی
 سال مالی منتهی به ۳۱ تیرماه ۱۴۰۲

(مبالغ به میلیون ریال)

۲-۲۳- سایر پیش پرداخت ها بشرح زیر می باشد:

شرکت		گروه		
۱۴۰۱/۰۴/۳۱	۱۴۰۲/۰۴/۳۱	۱۴۰۱/۰۴/۳۱	۱۴۰۲/۰۴/۳۱	
-	۱۳,۱۸۴	-	۱۳,۱۸۴	مرتضی علمی نژاد-خرید پاکت بسته بندی
-	۸,۵۱۰	-	۸,۵۱۰	شرکت پویا شرق بیهق
-	۷,۲۲۳	-	۷,۲۲۳	شرکت رعد ارتباط پارسیان-پیمانکار تاسیسات برقی
-	۶,۸۷۸	-	۶,۸۷۸	شرکت نفت سیزوار - خرید مازوت
-	۵,۸۱۲	-	۵,۸۱۲	شرکت بازرسی کالای تجاری ایران IGI-خدمات نظارت
-	۵,۰۲۷	-	۵,۰۲۷	شرکت همکاران سیستم- خرید سیستم بهای تمام شده
-	۵,۰۰۰	-	۵,۰۰۰	سیدخلیل قمصری -خدمات ماشین آلات صنعتی
۳۷,۲۱۲	-	۳۷,۲۱۲	-	شرکت اسرار پویای شرق - احداث گلخانه
۲۷,۳۷۳	-	۲۷,۳۷۳	-	شرکت گاز خراسان
۱۸,۸۳۹	-	۱۸,۸۳۹	-	شرکت صنایع گسترش جوین - خدمات گرمایشی
۵,۸۰۰	-	۵,۸۰۰	-	حمید بهمنی فر - دیگ بخار اسید سیتریک
۵,۳۰۷	-	۵,۳۰۷	-	هادی استیری - نقاش
۴۵,۳۵۳	۴۳,۱۷۸	۴۵,۳۵۳	۴۳,۱۷۸	سایر
۱۳۹,۸۸۳	۹۴,۸۱۴	۱۳۹,۸۸۳	۹۴,۸۱۴	

شرکت کشت و صنعت جوبین (سهامی عام)
 یادداشت های توضیحی صورت های مالی
 سال مالی منتهی به ۳۱ تیرماه ۱۴۰۲

(مبالغ به میلیون ریال)

۲۴- موجودی مواد و کالا

شرکت		گروه		یادداشت	
خالص	بهای تمام شده	خالص	کاهش ارزش	بهای تمام شده	کاهش ارزش
۱۴۰۱/۰۴/۳۱	۱۴۰۲/۰۴/۳۱	۱۴۰۱/۰۴/۳۱	۱۴۰۲/۰۴/۳۱	۲۴-۱	
۳,۸۲۰,۹۱۳	۲,۴۷۶,۳۳۸	۳,۸۲۶,۷۸۴	۲,۴۸۱,۷۳۸	۲,۴۸۱,۷۳۸	۲۴-۱
۳۵,۲۹۷	-	۳۵,۲۹۷	-	-	کالای ساخته شده صنعتی و زراعی
۷۳۱,۶۳۶	۸۵۳,۳۸۰	۷۳۱,۶۳۶	۸۵۳,۳۸۰	۸۵۳,۳۸۰	کالای در جریان ساخت
۲,۱۴۷,۶۹۲	۲,۰۹۰,۰۰۸	۲,۱۴۷,۶۹۲	۲,۰۹۰,۰۰۸	۲,۰۹۰,۰۰۸	قطعات و لوازم یدکی و فنی
۳,۲۸۵	۳,۲۷۱	۳,۲۸۵	(۲۱۰)	۳,۲۷۱	مواد اولیه و بسته بندی
۶,۷۳۸,۸۲۳	۵,۴۲۲,۷۸۶	۶,۷۴۴,۶۹۴	(۲۱۰)	۵,۴۲۸,۱۸۶	سایر
				۵,۴۲۸,۳۹۶	

موسسه حسابداری تهران
 گزارش

شرکت کشت و صنعت جوبین (سهامی عام)
 یادداشت های توضیحی صورت های مالی
 سال مالی منتهی به ۳۱ تیرماه ۱۴۰۲

(مبالغ به میلیون ریال)

۱-۲۴- موجودی کالای ساخته شده شرکت به تفکیک به شرح ذیل می باشد :

شرکت

۱۴۰۱/۰۴/۳۱	۱۴۰۲/۰۴/۳۱		
خالص	خالص	کاهش ارزش	بهای تمام شده
۲,۱۸۰,۷۰۶	-	-	-
۳۷۷,۵۲۰	۳۲,۰۴۸	-	۳۲,۰۴۸
۱۹۳,۷۱۸	۱۸۷,۶۵۲	-	۱۸۷,۶۵۲
۳۵۵,۷۰۰	۱,۱۷۹,۰۳۹	-	۱,۱۷۹,۰۳۹
۵۳۵	۸۱,۱۹۷	-	۸۱,۱۹۷
۱۲,۲۰۲	۱۰,۵۸۰	-	۱۰,۵۸۰
۳,۱۲۰,۳۸۱	۱,۴۹۰,۵۱۶	-	۱,۴۹۰,۵۱۶
۳۰,۱۱۳	۳۵۸,۲۴۶	-	۳۵۸,۲۴۶
۲۱,۰۶۱	۱۱,۸۱۶	-	۱۱,۸۱۶
۶۲۹,۹۶۴	۶۱۳,۳۲۱	-	۶۱۳,۳۲۱
۱۹,۳۹۳	۲,۴۳۹	-	۲,۴۳۹
۷۰۰,۵۳۲	۹۸۵,۸۲۲	-	۹۸۵,۸۲۲
۳,۸۲۰,۹۱۳	۲,۴۷۶,۳۳۸	-	۲,۴۷۶,۳۳۸

موجودی ساخته شده صنعتی:

موجودی شکر سفید

موجودی ملاس

موجودی تفاله خشک

موجودی اسید سیتریک - یادداشت ۱-۱-۲۴

موجودی تری سدیم سیترات

سایر

موجودی ساخته شده زراعی:

موجودی ذرت بذری

موجودی جو بذری

موجودی گندم بذری

سایر

۱-۱-۲۴- دلیل افزایش موجودی پایان سال اسید سیتریک نسبت به سال گذشته ، واردات بی رویه محصول مذکور می باشد که منجر به کاهش تقاضا و به تبع آن کاهش فروش محصول تولیدی فوق گردیده است ، به دلیل انباشت مقادیر قابل توجه اسید سیتریک و نیاز به انبار مناسب ، به شرح یادداشت ۷-۱۶ احداث انبار جدید در دست اقدام می باشد.

۲-۲۴- موجودی مواد اولیه و بسته بندی، قطعات و لوازم یدکی و کالای ساخته شده گروه و شرکت اصلی جمعاً تا مبلغ ۱۶.۸۲۴.۲۹۵ میلیون ریال در مقابل حوادث ، به صورت شناور دارای پوشش بیمه ای می باشد.

شرکت کشت و صنعت جوین (سهامی عام)
یادداشت های توضیحی صورت های مالی
سال مالی منتهی به ۳۱ تیر ماه ۱۴۰۲

۲۵- دارائی های زیستی غیر مولد

(مبالغ به میلیون ریال)

شرکت		یادداشت
۱۴۰۱/۰۴/۳۱	۱۴۰۲/۰۴/۳۱	
۱۰۳,۰۱۷	۳۱۲,۲۴۴	۲۵-۲ موجودی دام (بره پرواری و شیری نر و ماده)
۱۳۷,۳۳۶	۴۶۱,۰۵۸	۲۵-۲ موجودی گوساله پرواری
۶,۸۴۶	۲۲,۶۱۸	۲۵-۲ موجودی شتر مرغ
۲۴۷,۱۹۹	۷۹۵,۹۲۰	
۳۱۴,۴۶۰	۶۲۱,۳۰۳	۲۵-۱ هزینه های کشت تولیدات آتی
۵۶۱,۶۵۹	۱,۴۱۷,۲۲۳	

۲۵-۱- هزینه کشت تولیدات آتی به شرح ذیل می باشد.

(مبالغ به میلیون ریال)

شرکت		
۱۴۰۱/۰۴/۳۱	۱۴۰۲/۰۴/۳۱	
۵۰,۹۳۰	۱۰۲,۲۸۲	هزینه های انجام شده بابت ذرت بذری کشت شده
۲۷,۵۰۸	۲۷,۷۱۵	هزینه های انجام شده بابت ذرت علوفه ای کشت شده
۲۲۶,۳۴۸	۲۷۷,۹۶۰	هزینه های انجام شده بابت چغندر بهاره کشت شده
۶,۰۵۸	۲۷,۰۶۲	هزینه های انجام شده بابت یونجه کشت شده
-	۱۸۶,۲۸۵	هزینه های انجام شده بابت محصولات باغی (بادام، پسته و انگور شاهرودی
۳,۶۱۶	-	هزینه های انجام شده بابت سایر محصولات
۳۱۴,۴۶۰	۶۲۱,۳۰۳	

۱-۱-۲۵- مبالغ فوق مربوط به هزینه های واقعی انجام شده در رابطه با کشت محصولات مذکور تا مرحله داشت اولیه می باشد.

شرکت کشت و صنعت جویین (سهامی عام)
یادداشت های توضیحی صورت های مالی
سال مالی منتهی به ۳۱ تیرماه ۱۴۰۲

(مبالغ به میلیون ریال)

۲-۲۵- موجودی دام و طیور (زیستی غیر مولد) در تاریخ صورت وضعیت مالی بشرح ذیل می باشد:

شرکت

۱۴۰۱/۰۴/۳۱		۱۴۰۲/۰۴/۳۱		
مبلغ	تعداد	مبلغ	تعداد	
	راس		راس	
۹۱,۲۴۴	۳,۳۶۲	۲۸۳,۵۴۶	۳,۶۸۶	بره پرواری نر و ماده
۱۱,۷۷۳	۱,۱۹۷	۲۸,۶۹۸	۹۰۷	بره و بزغاله شیری نر و ماده
۳,۹۴۸	۸۴	۱۱,۳۰۵	۹۵	شتر مرغ پرواری
۲,۸۹۸	۳۲۲	۱۱,۳۱۳	۴۱۹	جوجه شتر مرغ
۱۳۷,۳۳۶	۶۰۷	۴۶۱,۰۵۸	۸۴۷	گوساله پرواری
۲۴۷,۱۹۹	۵,۵۷۲	۷۹۵,۹۲۰	۵,۹۵۴	

شرکت کشت و صنعت جوبین (سهامی عام)
 یادداشت های توضیحی صورت های مالی
 سال مالی منتهی به ۳۱ تیر ماه ۱۴۰۲

(مبالغ به میلیون ریال)

۲۶- دریافتنی های تجاری و سایر دریافتنی ها

خالص	۱۴۰۱/۰۴/۳۱	۱۴۰۲/۰۴/۳۱	کاهش ارزش انباشته	مانده طلب	یادداشت
۳۸۷,۴۴۹		۴۹۶,۴۳۵	-	۴۹۶,۴۳۵	۲۶-۱
۷۰۴,۴۴۱		۱,۵۶۳,۳۵۰	(۱۷۴,۱۷۵)	۱,۷۳۷,۵۲۵	۲۶-۲
۷۰۴,۴۴۱		۱,۵۶۳,۳۵۰	(۱۷۴,۱۷۵)	۱,۷۳۷,۵۲۵	
۱۰,۹۱۱,۸۹۰		۲,۰۵۹,۷۸۵	(۱۷۴,۱۷۵)	۲,۳۳۳,۹۶۰	
۶۷,۵۶۳		۱۱۷,۱۹۶	-	۱۱۷,۱۹۶	
۲۷۰,۷۱۶		۷۷,۸۱۵	-	۷۷,۸۱۵	۲۶-۴
۵۲,۳۹۷		۴۴,۶۰۱	(۸,۲۰۲)	۵۲,۸۰۳	۲۶-۵
۳۹۰,۶۷۶		۲۳۹,۶۱۲	(۸,۲۰۲)	۲۴۷,۸۱۴	
(۱۶,۹۹۹)		(۲۲,۵۲۸)	-	(۲۲,۵۲۸)	
۳۷۳,۶۷۷		۲۱۷,۰۸۴	(۸,۲۰۲)	۲۲۵,۲۸۷	
۱,۴۶۵,۵۶۸		۲,۲۷۶,۸۶۹	(۱۸۲,۳۷۷)	۲,۴۵۹,۲۴۶	

گروه:

تجاری:

اسناد دریافتنی:

سایر مشتریان

حساب های دریافتنی:

سایر مشتریان

سایر دریافتنی ها:

کارکنان (وام و مساعده)

سپرده های موقت

سایر

کسر می شود: بهره سنوات آتی وام پرداختی به کارکنان



شرکت کشت و صنعت جوبین (سهامی عام)
 یادداشت های توضیحی صورت های مالی
 سال مالی منتهی به ۳۱ تیرماه ۱۴۰۲

(مبالغ به میلیون ریال)

۱۴۰۱/۰۴/۳۱ ۱۴۰۲/۰۴/۳۱

خالص	خالص	کاهش ارزش انباشته	مانده طلب	یادداشت
۳۸۷,۴۴۹	۴۹۶,۴۳۵	-	۴۹۶,۴۳۵	۲۶-۱
۷۰۴,۴۴۱	۱,۵۴۶,۲۹۶	(۱۷۴,۱۷۵)	۱,۷۲۰,۴۷۱	۲۶-۲
۷۰۴,۴۴۱	۱,۵۴۶,۲۹۶	(۱۷۴,۱۷۵)	۱,۷۲۰,۴۷۱	
۱,۰۹۱,۸۹۰	۲,۰۴۲,۷۳۱	(۱۷۴,۱۷۵)	۲,۲۱۶,۹۰۵	
۴۸۸,۳۸۱	۲۵۱,۸۱۶	-	۲۵۱,۸۱۶	۲۶-۳
۶۷,۵۶۳	۱۱۷,۱۹۶	-	۱۱۷,۱۹۶	
۲۷۰,۷۱۶	۷۷,۸۱۵	-	۷۷,۸۱۵	۲۶-۴
۴۴,۵۰۲	۴۴,۶۰۱	(۸,۲۰۲)	۵۲,۸۰۳	۲۶-۵
۸۷۱,۱۶۲	۴۹۱,۴۲۸	(۸,۲۰۲)	۴۹۹,۶۳۱	
(۱۶,۹۹۹)	(۲۲,۵۲۸)	-	(۲۲,۵۲۸)	
۸۵۴,۱۶۳	۴۶۸,۹۰۱	(۸,۲۰۲)	۴۷۷,۱۰۳	
۱,۹۴۶,۰۵۲	۲,۵۱۱,۶۳۱	(۱۸۲,۳۷۷)	۲,۶۹۴,۰۰۹	

شرکت:

تجاری:

اسناد دریافتی:

سایر مشتریان

حساب های دریافتی:

سایر مشتریان

سایر دریافتی ها:


اشخاص وابسته

کارکنان (وام و مساعده)

سپرده های موقت

سایر

کسر می شود: بهره سنوات آتی وام پرداختی به کارکنان



شرکت کشت و صنعت جوبین (سهامی عام)
یادداشت های توضیحی صورت های مالی
سال مالی منتهی به ۳۱ تیرماه ۱۴۰۲

(مبالغ به میلیون ریال)

۱-۲۶- اسناد دریافتنی تجاری از اقلام ذیل تشکیل شده است :

شرکت		گروه		
۱۴۰۱/۰۴/۳۱	۱۴۰۲/۰۴/۳۱	۱۴۰۱/۰۴/۳۱	۱۴۰۲/۰۴/۳۱	
-	۸۷,۹۶۲	-	۸۷,۹۶۲	علی افضلی نژاد - فروش ذرت بذری
-	۵۶,۴۲۰	-	۵۶,۴۲۰	امید دماوند پارسینا - فروش اسید سیتریک
-	۴۰,۰۰۰	-	۴۰,۰۰۰	رضا رحمتی - فروش انگور
-	۳۹,۰۰۰	-	۳۹,۰۰۰	علیرضا مرتضوی - فروش انگور
-	۳۴,۸۸۰	-	۳۴,۸۸۰	شرکت آذین شوستر - فروش اسید سیتریک
۱۱,۵۷۰	۳۱,۹۳۰	۱۱,۵۷۰	۳۱,۹۳۰	حسن حیدری - فروش انگور
۱۱,۰۷۰	۳۰,۴۰۲	۱۱,۰۷۰	۳۰,۴۰۲	جواد دوکلاه - فروش انگور
-	۲۹,۲۶۰	-	۲۹,۲۶۰	شرکت افق زاگرس - فروش ذرت بذری
۱۴,۷۵۰	۲۶,۱۹۹	۱۴,۷۵۰	۲۶,۱۹۹	علی ژیان برجکی - فروش انگور
۱۲,۲۷۰	۱۳,۷۰۱	۱۲,۲۷۰	۱۳,۷۰۱	سویار تجارت پارتاک - فروش میسیلیوم
-	۱۲,۵۰۰	-	۱۲,۵۰۰	رسول زارع - فروش ذرت بذری
-	۱۰,۸۶۸	-	۱۰,۸۶۸	شرکت تولیدکنندگان محصولات غذایی بکناش - فروش اسید سیتریک
-	۱۰,۷۴۱	-	۱۰,۷۴۱	شرکت مشهد فاذا - فروش اسید سیتریک
-	۹,۸۲۰	-	۹,۸۲۰	حسن امینی - فروش ذرت بذری
-	۹,۵۳۴	-	۹,۵۳۴	فرآورده های نسوز آذر شید پارس - فروش اسید سیتریک
-	۷,۹۹۹	-	۷,۹۹۹	حجت خمیس آبادی - فروش ذرت بذری
-	۶,۰۰۰	-	۶,۰۰۰	شرکت نسیم فراز دز - فروش ذرت بذری
-	۵,۲۹۹	-	۵,۲۹۹	حجت الله غلامی - فروش ذرت بذری
۳۳۷,۷۸۹	۳۳,۹۲۰	۳۳۷,۷۸۹	۳۳,۹۲۰	سایر
۳۸۷,۴۴۹	۴۹۶,۴۳۵	۳۸۷,۴۴۹	۴۹۶,۴۳۵	

۱-۲۶- تا تاریخ تهیه صورتهای مالی مبلغ ۳۲۵.۴۰۹ میلیون ریال از اسناد دریافتنی به حیطه وصل درآمده است.

شرکت کشت و صنعت جوبین (سهامی عام)
یادداشت های توضیحی صورت های مالی
سال مالی منتهی به ۳۱ تیرماه ۱۴۰۲

(مبالغ به میلیون ریال)

۲-۲۶- حساب های دریافتی تجاری از اقلام ذیل تشکیل شده است :

شرکت	گروه		یادداشت	
	۱۴۰۲/۰۴/۳۱	۱۴۰۱/۰۴/۳۱		
۶۴,۵۷۶	۸۱۰,۵۷۹	۶۴,۵۷۶	۸۱۰,۵۷۹	۲۶-۲-۱ شرکت بازرگانی مادر تخصصی دولتی ایران-فروش گندم وزارت جهاد کشاورزی-معاونت توسعه بخش کشاورزی شرکت تعاونی کشاورزی مرغداران سبزوار شرکت سرمایه گذاری تبار ثامن-فروش محصولات-اشخاص وابسته شرکت پارس لبن آساک - فروش شیر شرکت نیسان شرق - فروش اسید سیتریک حسین حیدری - فروش انگور شرکت پاستوریزه پگاه خراسان- فروش شیر حسین پهلوان - فروش انگور فاطمه باغچینی - فروش انگور مهرباب مهرابی - فروش گوسفند شرکت آراین خوشه پارس- فروش ذرت بذری مواد غذایی تازه سپاهان - فروش اسید سیتریک سید علی حسین زاده -فروش شکر احمد منصوری - فروش انگور محمد امین معینیان - فروش ذرت بذری اصغر انفرادی - فروش مرغ شرکت شکلات فرمند- فروش اسید سیتریک مجید کوشکی- فروش محصولات دامی سپاه پاسداران - فروش نهال محمدرضا تتبع -فروش ذرت بذری قاسم فتحی - فروش ذرت بذری شرکت آذین شوشتر - فروش اسید سیتریک شرکت آرد قدس رضوی - اشخاص وابسته شیر پاستوریزه پگاه گلستان - فروش شیر شرکت نورس عراق - فروش اسید سیتریک گروه پترو انرژی شهر - تصفیه شکر خام علی صداقتی شرکت تعاونی انقلاب آزادوار - فروش کلزا حجت الله خمیس آبادی سوبار تجارت پارتاک
۱۵۳,۸۱۳	۲۱۷,۰۵۸	۱۵۳,۸۱۳	۲۱۷,۰۵۸	
۵۰,۰۷۷	۱۴۹,۶۷۱	۵۰,۰۷۷	۱۴۹,۶۷۱	
-	۱۳۲,۲۶۶	-	۱۳۲,۲۶۶	
۳۱,۴۲۰	۶۳,۸۵۸	۳۱,۴۲۰	۶۳,۸۵۸	
-	۴۰,۱۱۷	-	۴۰,۱۱۷	
-	۳۵,۲۴۸	-	۳۵,۲۴۸	
۲۷,۳۷۳	۳۳,۸۰۹	۲۷,۳۷۳	۳۳,۸۰۹	
-	۳۳,۰۲۶	-	۳۳,۰۲۶	
-	۲۸,۶۳۱	-	۲۸,۶۳۱	
-	۲۶,۹۴۵	-	۲۶,۹۴۵	
-	۱۷,۶۵۷	-	۱۷,۶۵۷	
-	۱۷,۴۴۰	-	۱۷,۴۴۰	
۱۶,۵۹۳	۱۶,۹۱۳	۱۶,۵۹۳	۱۶,۹۱۳	
-	۱۱,۵۰۰	-	۱۱,۵۰۰	
۱۱,۰۶۱	۱۱,۳۶۱	۱۱,۰۶۱	۱۱,۳۶۱	
۹,۴۰۵	۱۰,۵۰۵	۹,۴۰۵	۱۰,۵۰۵	
-	۹,۱۴۷	-	۹,۱۴۷	
۱۰,۵۵۷	۹,۰۷۰	۱۰,۵۵۷	۹,۰۷۰	
-	۶,۴۴۵	-	۶,۴۴۵	
۶,۱۱۱	۶,۱۱۱	۶,۱۱۱	۶,۱۱۱	
-	۵,۳۲۰	-	۵,۳۲۰	
۱۰,۵۰۶	۶۱۵	۱۰,۵۰۶	۶۱۵	
۲۱۴,۶۷۶	-	۲۱۴,۶۷۶	-	
۹۲,۴۵۹	-	۹۲,۴۵۹	-	
۳۷,۹۶۷	-	۳۷,۹۶۷	-	
۳۱,۹۴۱	-	۳۱,۹۴۱	-	
۱۵,۵۰۰	-	۱۵,۵۰۰	-	
۱۳,۲۴۵	-	۱۳,۲۴۵	-	
۱۱,۳۹۹	-	۱۱,۳۹۹	-	
۲,۰۲۶	-	۲,۰۲۶	-	
۶۷,۹۱۳	۲۷,۱۸۰	۶۷,۹۱۳	۴۴,۲۳۴	
۸۷۸,۶۱۶	۱,۷۲۰,۴۷۱	۸۷۸,۶۱۶	۱,۷۳۷,۵۲۵	
(۱۷۴,۱۷۵)	(۱۷۴,۱۷۵)	(۱۷۴,۱۷۵)	(۱۷۴,۱۷۵)	
۷۰۴,۴۴۱	۱,۵۴۶,۲۹۶	۷۰۴,۴۴۱	۱,۵۶۳,۳۵۰	

۲-۲۶-۱- مانده طلب فوق مربوط به مصوبه سازمان حمایت مصرف کنندگان و تولید کنندگان درخصوص پرداخت مابه التفاوت بهای تمام شده تولید شکر و نرخ مصوب فروش شکر بهاره در سال های ۱۳۹۷، ۱۳۹۸ و (به ترتیب به مبلغ ۲۱۵۰ ریال و ۲۳۶۰ ریال و ۲۷۸۰ ریال و ۱۰۵۰۰ ریال به ازای هر کیلوگرم تولید در سال) توسط دولت می باشد که با توجه به پیگیری ها و مکاتبات انجام شده ، طلب فوق در صورت قطعی مبلغ مطالبه شده از سوی سازمان حمایت به شرح یادداشت ۲-۴۶ که مورد اعتراض شرکت قرار گرفته است، تهاثر شده و در حسابها اعمال خواهد شد.

شرکت کشت و صنعت جوین (سهامی عام)
یادداشت های توضیحی صورت های مالی
سال مالی منتهی به ۳۱ تیرماه ۱۴۰۲

(مبالغ به میلیون ریال)

۲۶-۳- سایر دریافتنی های شرکت اصلی از اشخاص وابسته به تفکیک به شرح ذیل می باشد:

شرکت

یادداشت	۱۴۰۲/۰۴/۳۱		۱۴۰۱/۰۴/۳۱	
	طلب از	بدهی به	طلب از	بدهی به
شرکت کشاورزی برکت جوین	-	(۹۰,۹۴۵)	-	(۱۱۱,۶۵۰)
شرکت گونی بافی خوشبافت سمنان	۲,۰۷۱	-	۲,۰۷۱	-
شرکت جهانگردی کاملیا سیر	-	(۱۰,۰۴۴)	-	(۱۰,۰۴۴)
شرکت قند حبه فراسازان سمنان	۲۴۹,۷۴۵	-	۴۸۶,۳۱۰	-
شرکت دامپروری موحد گستران جوین	-	(۳۰,۰۳۰)	-	(۳۰,۰۳۰)
شرکت قند گستر جوین	-	(۳,۳۲۹)	-	(۳,۳۲۹)
	۲۵۱,۸۱۶	(۱۳۴,۳۴۹)	۴۸۸,۳۸۱	(۱۵۵,۰۵۴)

۲۶-۳-۱- مانده فوق مربوط به خالص حسابهای طلب و بدهی شرکت برکت می باشد که در راستای تکالیف مجمع در تاریخ ۱۳۹۹/۰۵/۰۱ متوقف از فعالیت شده و کلیه مانده حساب های شرکت مزبور به ارزش دفتری در تاریخ مذکور به شرکت مادر انتقال یافته است.

۲۶-۳-۲- کاهش مطالبات از شرکت فراسازان سمنان بدلیل اعمال ۲۳۰.۹۴۸ میلیون ریال سود سهام پرداختنی در حساب های فی مابین می باشد.

شرکت کشت و صنعت جوبین (سهامی عام)
 یادداشت های توضیحی صورت های مالی
 سال مالی منتهی به ۳۱ تیر ماه ۱۴۰۲

(مبالغ به میلیون ریال)

۴-۲۶- مانده سپرده های موقت شامل اقلام زیر است :

شرکت		گروه		
۱۴۰۱/۰۴/۳۱	۱۴۰۲/۰۴/۳۱	۱۴۰۱/۰۴/۳۱	۱۴۰۲/۰۴/۳۱	
۱۶۹,۸۱۳	۴۲,۶۸۸	۱۶۹,۸۱۳	۴۲,۶۸۸	سپرده ضمانتنامه نزد بانک ملت و ملی و صادرات و سپه
۹۵,۹۱۳	۳۱,۹۳۸	-	۳۱,۹۳۸	سپرده نزد شرکت مادر تخصصی بازرگانی دولتی ایران
۱,۸۰۰	-	۱,۸۰۰	-	سایر (سپرده های نزد دادگاهها ، سپرده های گمرکی)
۹۵۵	۹۵۵	۹۵۵	۹۵۵	سپرده نزد سازمان قند و شکر
۲,۲۳۵	۲,۲۳۵	۲,۲۳۵	۲,۲۳۵	سایر
۲۷۰,۷۱۶	۷۷,۸۱۵	۱۷۴,۸۰۳	۷۷,۸۱۵	

شرکت کشت و صنعت جوبین (سهامی عام)
 یادداشت های توضیحی صورت های مالی
 سال مالی منتهی به ۳۱ تیرماه ۱۴۰۲

(مبالغ به میلیون ریال)

۵-۲۶- طلب از سایر اشخاص شامل اقلام زیر است:

شرکت		گروه		
۱۴۰۱/۰۴/۳۱	۱۴۰۲/۰۴/۳۱	۱۴۰۱/۰۴/۳۱	۱۴۰۲/۰۴/۳۱	
۵,۷۵۴	۱۱,۶۷۴	۵,۷۵۴	۱۱,۶۷۴	باربری گل کوثر-سود سهام
۵,۹۴۰	۸,۲۱۲	۵,۹۴۰	۸,۲۱۲	آستان قدس اسفراین
۲,۹۸۴	۲,۹۸۴	۲,۹۸۴	۲,۹۸۴	احمدرضا شمس آبادی
۲,۷۷۸	۲,۷۷۸	۲,۷۷۸	۲,۷۷۸	بدهکاران موقت
۲,۱۴۵	۲,۱۴۵	۲,۱۴۵	۲,۱۴۵	نورآوران نیشابور
۲,۱۰۱	۲,۱۰۱	۲,۱۰۱	۲,۱۰۱	کارخانه قند دزفول
۱,۲۶۶	۱,۲۶۶	۱,۲۶۶	۱,۲۶۶	علی اکبر ناوشکی
۸۶۷	۸۶۷	۸۶۷	۸۶۷	براتعلی کماستانی
۱,۰۰۴	۱,۰۰۴	۱,۰۰۴	۱,۰۰۴	امیر ناوشکی
۶۷۰	۶۷۰	۶۷۰	۶۷۰	محمدرضا نوذری فرزند هوشنگ
۶۳۷	۶۳۷	۶۳۷	۶۳۷	رضا ناصری جباری
۶۲۷	۶۲۷	۶۲۷	۶۲۷	حسن پور نصیری
۵,۲۵۳	۱,۸۰۷	۵,۲۵۳	۱,۸۰۷	شرکت شوکوپارس-سود سهام
۲۰,۶۷۷	۱۶,۰۳۱	۲۸,۵۷۲	۱۶,۰۳۱	سایر
۵۲,۷۰۴	۵۲,۸۰۳	۶۰,۵۹۹	۵۲,۸۰۳	
(۸,۲۰۲)	(۸,۲۰۲)	(۸,۲۰۲)	(۸,۲۰۲)	کاهش ارزش انباشته
۴۴,۵۰۲	۴۴,۶۰۱	۵۲,۳۹۷	۴۴,۶۰۱	

شرکت کشت و صنعت جوین (سهامی عام)
 یادداشت های توضیحی صورت های مالی
 سال مالی منتهی به ۳۱ تیرماه ۱۴۰۲

(مبالغ به میلیون ریال)

۲۷- موجودی نقد

شرکت	گروه		یادداشت		
	۱۴۰۱/۰۴/۳۱	۱۴۰۲/۰۴/۳۱			
۲,۴۷۱,۷۵۵	۵,۴۷۶,۰۱۴	۲,۴۸۰,۱۳۱	۵,۴۷۷,۰۵۱	۲۷-۱	موجودی نزد بانک های ریالی
۹۰,۶۴۱	۶۱,۳۵۵	۹۰,۶۴۱	۶۱,۳۵۵		موجودی نزد بانک های ارزی
۲,۵۶۲,۳۹۶	۵,۵۳۷,۳۶۹	۲,۵۷۰,۷۷۲	۵,۵۳۸,۴۰۶		

۲۷-۱- موجودی نزد بانکهای شرکت اصلی شامل ۲۱ فقره حساب ریالی (جاری، کوتاه مدت و پس انداز) به مبلغ ۵,۴۷۶,۰۱۴ میلیون ریال و ۵ فقره حساب ارزی دلاری به مبلغ ۱۰۲,۹۶۷ دلار آمریکا معادل ۴۲,۱۰۱ میلیون ریال و ۲ فقره حساب یورو به مبلغ ۴۲,۳۵۳ یورو معادل ۱۹,۲۵۴ میلیون ریال می باشد.

۲۷-۲- افزایش موجودی نقد در پایان سال مالی عمدتاً به دلیل افزایش قابل توجه فروش شکر در سال جاری و افزایش دریافت تسهیلات مالی می باشد.

شرکت کشت و صنعت جوین (سهامی عام)

یادداشت های توضیحی صورت های مالی

سال مالی منتهی به ۳۱ تیرماه ۱۴۰۲

(مبالغ به میلیون ریال)

۲۸- سرمایه

سرمایه اولیه شرکت در زمان تاسیس مبلغ ۲۰۰ میلیون ریال بوده که طی ۱۳ مرحله به مبلغ ۷,۴۵۵,۲۴۰ میلیون ریال افزایش یافته است. آخرین افزایش سرمایه شرکت از محل مازاد تجدید ارزیابی دارایی های ثابت (طبقه زمین) بوده که بر اساس مصوبه مجمع فوق العاده مورخ ۱۳۹۹/۱۰/۱۸ تصویب و در تاریخ ۱۳۹۹/۱۱/۱۸ در اداره ثبت شرکتها به ثبت رسیده است. سرمایه شرکت در تاریخ ۱۴۰۲/۰۴/۳۱ مبلغ ۷,۴۵۵,۲۴۰ میلیون ریال، شامل ۷,۴۵۵,۲۴۰ سهم ۱,۰۰۰ ریالی بانام تماماً پرداخت شده می باشد و ترکیب سهامداران در تاریخ صورت وضعیت مالی بشرح زیر می باشد:

۱۴۰۱/۰۴/۳۱			۱۴۰۲/۰۴/۳۱			اسامی سهامداران
مبلغ	درصد مالکیت	تعداد سهام	مبلغ	درصد مالکیت	تعداد سهام	
۹۴۴,۹۸۶	۱۲/۶۸	۹۴۴,۹۸۵,۸۷۸	۹۴۴,۹۸۶	۱۲/۶۸	۹۴۴,۹۸۵,۸۷۸	سازمان اقتصادی رضوی
۸۵۷,۸۸۵	۱۱/۶۲	۸۶۶,۴۸۲,۲۷۴	۸۷۴,۸۲۷	۱۱/۷۳	۸۷۴,۸۲۶,۹۰۲	شرکت سرمایه گذاری تبار ثامن
۵۶۵,۷۱۵	۶/۸۸	۵۱۳,۲۱۸,۷۸۴	۵۱۳,۲۱۹	۶/۸۸	۵۱۳,۲۱۸,۷۸۴	شرکت فراسازان (قند حبه) سمنان
۸۴۱,۵۲۹	۱۱/۲۹	۸۴۱,۵۲۹,۱۵۴	۸۴۱,۵۲۹	۱۱/۲۹	۸۴۱,۵۲۹,۱۵۴	شرکت سرمایه گذاری آتیه صبا
۲۱۹,۹۳۰	۲/۹۵	۲۱۹,۹۲۹,۵۸۰	۲۱۹,۹۳۰	۲/۹۵	۲۱۹,۹۲۹,۵۸۰	شرکت سهامی عام صبا جهاد
۱۷۲,۵۴۰	۱/۷	۱۲۶,۸۸۱,۶۸۵	۱۲۶,۸۸۲	۱/۷	۱۲۶,۸۸۱,۶۸۵	شرکت کشاورزی برکت جوین
۳,۸۵۲,۶۵۵	۵۲/۸۸	۳,۹۴۲,۲۱۲,۶۴۵	۳,۹۳۳,۸۶۸	۵۲/۷۷	۳,۹۳۳,۸۶۸,۰۱۷	سهامداران حقیقی و حقوقی
۷,۴۵۵,۲۴۰	۱۰۰	۷,۴۵۵,۲۴۰,۰۰۰	۷,۴۵۵,۲۴۰	۱۰۰	۷,۴۵۵,۲۴۰,۰۰۰	

۲۸-۱- با توجه به انحلال شرکت های کشاورزی برکت جوین، بازرگانی قند گستر جوین، خدمات مسافرتی و جهانگردی کاملیا سیر و موحد گستران جوین، انتقال سرمایه گذاری های متعلق به آنها (عمدتاً در سهام شرکت تبار ثامن و کشت و صنعت جوین) در تاریخ تهیه صورت های مالی از طریق دریافت مجوز سازمان بورس در جریان می باشد. طی سال مالی منتهی به ۱۴۰۱/۰۴/۳۱ تعداد ۴۵,۶۵۸,۰۳۳ سهم از سرمایه گذاری شرکت برکت جوین و تعداد ۵۰,۰۰۰,۰۰۰ سهم از شرکت فراسازان سمنان در شرکت کشت و صنعت جوین به صندوق سرمایه گذاری اختصاصی بازارگردانی نیکان برای عملیات بازارگردانی انتقال یافته است.

شرکت کشت و صنعت جوین (سهامی عام)
یادداشت های توضیحی صورت های مالی
سال مالی منتهی به ۳۱ تیرماه ۱۴۰۲

(مبالغ به میلیون ریال)

۲۹- اندوخته قانونی

گردش سرفصل اندوخته قانونی طی سال به شرح زیر است

شرکت	گروه		
	۱۴۰۱/۰۴/۳۱	۱۴۰۲/۰۴/۳۱	
۲۱۶,۴۰۲	۵۵۵,۰۴۰	۲۳۰,۱۰۲	ابتدای دوره
۳۳۸,۶۳۸	۱۹۰,۴۸۴	۳۳۸,۶۳۸	اضافات طی سال (تخصیص)
۵۵۵,۰۴۰	۷۴۵,۵۲۴	۵۶۸,۷۴۰	مانده در پایان سال

۲۹-۱- طبق مفاد مواد ۱۴۰ و ۲۳۸ اصلاحیه قانون تجارت مصوب سال ۱۳۴۷، مبالغ مزبور از محل سود قابل تخصیص به حساب اندوخته قانونی منتقل شده است. بموجب مفاد مواد یاد شده تا رسیدن اندوخته قانونی به ۱۰ درصد سرمایه شرکت انتقال به اندوخته فوق الذکر الزامی است. اندوخته قانونی قابل انتقال به سرمایه نیست و جز در هنگام انحلال شرکت، قابل تقسیم بین سهامداران نمی باشد.

۳۰- مازاد تجدید ارزیابی دارایی ها:

۳۰-۱- مازاد تجدید ارزیابی دارایی مندرج در صورت وضعیت مالی مربوط به تجدید ارزیابی دارایی های ثابت مشهود (طبقه زمین) در سال مالی منتهی به ۳۱ تیرماه ۱۳۹۹ بوده که مبلغ انتقال نیافته به افزایش سرمایه معادل مبلغ ۳۳۳۳ میلیون ریال بوده است.

شرکت کشت و صنعت جوبین (سهامی عام)
 یادداشت های توضیحی صورت های مالی
 سال مالی منتهی به ۳۱ تیرماه ۱۴۰۲

(مبالغ به میلیون ریال)

شرکت		گروه		۳۱- سهام خزانه	
(تجدید ارائه شده)		(تجدید ارائه شده)			
۱۴۰۱/۰۴/۳۱		۱۴۰۲/۰۴/۳۱		۱۴۰۱/۰۴/۳۱	
مبلغ	تعداد	مبلغ	تعداد	مبلغ	تعداد
سهام		سهام		سهام	
۷۱,۵۲۹	۲۲,۶۹۷,۳۶۲	۱۷۷,۶۶۰	۲۶,۵۶۴,۷۴۲	۱۶۹,۰۸۷	۱۱۸,۳۵۵,۳۹۶
-	-	-	-	۵۴۲,۴۹۵	۶۴۴,۴۴۲,۴۳۶
۷۱,۵۲۹	۲۲,۶۹۷,۳۶۲	۱۷۷,۶۶۰	۲۶,۵۶۴,۷۴۲	۷۱۱,۵۸۲	۷۶۲,۷۹۷,۸۳۲
				۸۰۹,۳۹۳	۷۶۶,۶۶۵,۳۱۱

سهام خزانه
 سهام شرکت در مالکیت شرکت های فرعی

(مبالغ به میلیون ریال)

شرکت		گروه		۳۱-۱- سهام خزانه	
(تجدید ارائه شده)		(تجدید ارائه شده)			
۱۴۰۱/۰۴/۳۱		۱۴۰۲/۰۴/۳۱		۱۴۰۱/۰۴/۳۱	
مبلغ	تعداد	مبلغ	تعداد	مبلغ	تعداد
سهام		سهام		سهام	
-	-	۷۱,۵۲۹	۲۲,۶۹۷,۳۶۲	-	-
۱۶۳,۵۳۷	۴۴,۴۰۱,۹۵۴	۳۱۷,۱۸۶	۳۹,۶۱۹,۵۳۱	۴۷۵,۲۶۵	۱۴۲,۰۵۹,۹۸۷
(۹۲,۰۰۸)	(۲۲,۷۰۴,۵۹۱)	(۲۱۱,۰۵۵)	(۳۵,۷۵۲,۱۵۲)	(۳۰۶,۱۷۸)	(۲۳,۷۰۴,۵۹۱)
۷۱,۵۲۹	۲۲,۶۹۷,۳۶۲	۱۷۷,۶۶۰	۲۶,۵۶۴,۷۴۲	۱۶۹,۰۸۷	۱۱۸,۳۵۵,۳۹۶
				۲۶۶,۸۹۸	۱۲۲,۲۲۲,۷۷۵

مانده ابتدای سال
 سهام خریداری شده طی سال
 سهام فروخته شده طی سال
 مانده پایان سال

۱-۱-۳۱- طبق ماده ۲۸ قانون رفع موانع تولید رقابت پذیر و ارتقای نظام مالی کشور، شرکت ها می تواند بر اساس میزان سهام شناور، تا سقف ده درصد (۱۰٪) از سهام خود را خریداری و تحت عنوان سهام خزانه در شرکت نگهداری کنند. خرید و فروش سهام خزانه طبق آیین نامه و دستورالعمل اجرایی خرید، نگهداری و عرضه سهام خزانه صورت می گیرد.

(مبالغ به میلیون ریال)

۱۴۰۱/۰۴/۳۱		۱۴۰۲/۰۴/۳۱	
درصد مالکیت	تعداد سهام	بهای تمام شده	بهای تمام شده
۶/۸۸	۵۱۳,۲۱۸,۷۸۴	۵۲۲,۷۹۹	۵۲۲,۷۹۹
۱/۷	۱۲۶,۸۸۱,۶۸۵	۸,۹۳۲	۸,۹۳۲
-	۳۳۵,۴۸۵	۱۰	۱۰
-	۵۶۳,۲۸۴	۱۵	۱۵
-	۳,۴۴۳,۱۹۸	۷۳۹	۷۳۹
۸/۵۸	۶۴۴,۴۴۲,۴۳۶	۵۴۲,۴۹۵	۵۴۲,۴۹۵

۳۱-۲- سهام شرکت در مالکیت شرکت های فرعی:

شرکت فراسازان سمنان
 شرکت کشاورزی برکت جوبین
 شرکت دامپروری موحدگستران جوبین
 شرکت بازرگانی قند گستر جوبین
 شرکت خدمات مسافرت هوایی کاملیا سیر

۳۱-۲-۱- اطلاعات خرید و فروش سهام خزانه شرکت های فرعی به شرح زیر است:

۱۴۰۱/۰۴/۳۱		۱۴۰۲/۰۴/۳۱	
مبلغ	تعداد	مبلغ	تعداد
۳۸۹,۴۴۴	۷۱۲,۷۹۹,۶۹۶	۵۴۲,۴۹۵	۶۴۴,۴۴۲,۴۳۶
۲۵,۶۰۹	۲۷,۳۰۰,۷۷۳	-	-
(۴۵,۶۵۸)	(۴۵,۶۵۸,۰۳۳)	-	-
(۵۱,۹۰۰)	(۵۰,۰۰۰,۰۰۰)	-	-
۵۴۲,۴۹۵	۶۴۴,۴۴۲,۴۳۶	۵۴۲,۴۹۵	۶۴۴,۴۴۲,۴۳۶

مانده ابتدای دوره
 سهام خریداری شده
 سهام انتقالی برکت به بازارگردان نیکان
 سهام انتقالی فراسازان به بازارگردان نیکان
 مانده پایان دوره

شرکت کشت و صنعت جوبین (سهامی عام)

یادداشت های توضیحی صورت های مالی

سال مالی منتهی به ۳۱ تیرماه ۱۴۰۲

(مبالغ به میلیون ریال)

۳۲- منافع فاقد حق کنترل

	۱۴۰۱/۰۴/۳۱	۱۴۰۲/۰۴/۳۱	
	۲,۹۴۹	۲,۹۴۹	سرمایه
	۳۴۴	۳۴۴	اندوخته قانونی
	۶۷۶	۶۷۶	سود انباشته
	<u>۳,۹۶۹</u>	<u>۳,۹۶۹</u>	

(مبالغ به میلیون ریال)

۳۳- تسهیلات مالی:

۱۴۰۱/۰۴/۳۱			۱۴۰۲/۰۴/۳۱			
جمع	حسه بلندمدت	حسه جاری	جمع	حسه بلندمدت	حسه جاری	
۳,۱۲۵,۶۲۳	۴۲۱,۷۰۸	۲,۷۰۳,۹۱۵	۴,۱۵۳,۶۰۷	-	۴,۱۵۳,۶۰۷	گروه: تسهیلات دریافتی
۳,۱۲۵,۶۲۳	۴۲۱,۷۰۸	۲,۷۰۳,۹۱۵	۴,۱۵۳,۶۰۷	-	۴,۱۵۳,۶۰۷	شرکت: تسهیلات دریافتی

شرکت کشت و صنعت جوبین (سهامی عام)
یادداشت های توضیحی صورت های مالی
سال مالی منتهی به ۳۱ تیر ماه ۱۴۰۲

(مبالغ به میلیون ریال)

۱-۳۳- تسهیلات دریافتی بر حسب مبانی مختلف به شرح زیر است :

۱-۳۳-۱- به تفکیک تامین کنندگان تسهیلات :

شرکت

		شرکت		
		۱۴۰۱/۰۴/۳۱	۱۴۰۲/۰۴/۳۱	
جمع	جمع	ارزی	ریالی	
۶۷۸,۵۰۳	۵۵۹,۹۳۴	-	۵۵۹,۹۳۴	بانک کشاورزی
-	۲۹۵,۰۰۰	-	۲۹۵,۰۰۰	بانک سپه
۵۴۵,۰۰۰	۸۹,۳۶۲	-	۸۹,۳۶۲	بانک ملت
۸۴۹,۶۰۰	۱,۱۱۹,۲۱۷	-	۱,۱۱۹,۲۱۷	بانک ملی
۹۰۹,۱۲۱	۱,۸۵۸,۸۲۴	-	۱,۸۵۸,۸۲۴	بانک صادرات
۲۱۶,۷۶۹	۲۲۳,۱۸۹	-	۲۲۳,۱۸۹	بانک پاسارگاد
-	۳۳۰,۰۴۸	-	۳۳۰,۰۴۸	بانک شهر
۱۶۸,۰۲۲	۸۳,۶۲۳	-	۸۳,۶۲۳	بانک رفاه
۳,۳۶۷,۰۱۵	۴,۵۵۹,۱۹۸	-	۴,۵۵۹,۱۹۸	
(۲۴۱,۳۹۲)	(۲۷۵,۵۹۰)	-	(۲۷۵,۵۹۰)	سود و کارمزد سالهای آتی
-	(۱۳۰,۰۰۰)	-	(۱۳۰,۰۰۰)	سپرده های سرمایه گذاری
۳,۱۲۵,۶۲۳	۴,۱۵۳,۶۰۷	-	۴,۱۵۳,۶۰۷	
(۴۲۱,۷۰۸)	-	-	-	حصه بلند مدت
۲,۷۰۳,۹۱۵	۴,۱۵۳,۶۰۷	-	۴,۱۵۳,۶۰۷	حصه جاری

شرکت کشت و صنعت جوبین (سهامی عام)
 یادداشت های توضیحی صورت های مالی
 سال مالی منتهی به ۳۱ تیرماه ۱۴۰۲

(مبالغ به میلیون ریال)

۲-۱-۳۳- به تفکیک نرخ سود و کارمزد:

شرکت		
۱۴۰۱/۰۴/۳۱	۱۴۰۲/۰۴/۳۱	
۲۲,۲۳۴	-	نرخ ۱۲ درصد
۴۶۸,۴۸۱	-	نرخ ۱۶ درصد
۲,۲۱۳,۲۰۰	۱,۷۷۶,۰۱۶	نرخ ۱۸ درصد
-	۲,۳۷۷,۵۹۱	نرخ ۲۳ درصد
۴۲۱,۷۰۸	-	بلند مدت
۳,۱۲۵,۶۲۳	۴,۱۵۳,۶۰۷	

(مبالغ به میلیون ریال)

۳-۱-۳۳- به تفکیک زمان بندی پرداخت:

شرکت		
۱۴۰۱/۰۴/۳۱	۱۴۰۲/۰۴/۳۱	
میلیون ریال	میلیون ریال	
۲,۷۰۳,۹۱۵	-	سال مالی منتهی به ۳۱ تیر ۱۴۰۲
۴۲۱,۷۰۸	۴,۱۵۳,۶۰۷	سال مالی منتهی به ۳۱ تیر ۱۴۰۳
۳,۱۲۵,۶۲۳	۴,۱۵۳,۶۰۷	

۴-۱-۳۳- به تفکیک نوع وثیقه:

شرکت		
۱۴۰۱/۰۴/۳۱	۱۴۰۲/۰۴/۳۱	
۳,۱۲۵,۶۲۳	۴,۱۵۳,۶۰۷	چک، سفته و بخشی از املاک

شرکت کشت و صنعت جوبین (سهامی عام)
 یادداشت های توضیحی صورت های مالی
 سال مالی منتهی به ۳۱ تیرماه ۱۴۰۲

(مبالغ به میلیون ریال)

۳۴- تعهدات مرتبط با کمک های بلاعوض

شرکت	گروه		یادداشت
	۱۴۰۱/۰۴/۳۱	۱۴۰۲/۰۴/۳۱	
۶,۲۹۵	۲,۸۵۶	۶,۲۹۵	۳۴-۱ کمک های اعطایی دولت - بابت سیستم های آبیاری مزارع
۱,۳۴۷	۹۶۲	۱,۳۴۷	خرید پهباد
۷,۶۴۱	۳,۸۱۸	۷,۶۴۱	

۳۴-۱- مانده حساب فوق مربوط به وجوه پرداختی دولت به پیمانکاران جهت ساخت و راه اندازی سیستم آبیاری قطره ای در مزارع بحرآباد، قادری و مطهری بوده که طرح های فوق در حال حاضر در مرحله اجرا بوده و دارایی های مربوطه تحویل شرکت گردیده است. مبلغ فوق در رعایت استانداردهای حسابداری و همچنین تعهدات مرتبط در سرفصل فوق منعکس و در سنوات آتی به تناسب استفاده از داراییهای مزبور به درآمد سال مربوطه منظور می گردد. کاهش سرفصل مزبور به مبلغ ۳,۸۲۳ میلیون ریال بابت استهلاك سالیانه می باشد.

شرکت کشت و صنعت جویین (سهامی عام)
 یادداشت های توضیحی صورت های مالی
 سال مالی منتهی به ۳۱ تیرماه ۱۴۰۲

(مبالغ به میلیون ریال)

۳۵- ذخیره مزایای پایان خدمت کارکنان

شرکت		گروه		
۱۴۰۱/۰۴/۳۱	۱۴۰۲/۰۴/۳۱	۱۴۰۱/۰۴/۳۱	۱۴۰۲/۰۴/۳۱	
۲۱۶,۳۶۶	۳۲۸,۶۷۳	۲۱۶,۳۶۶	۳۲۸,۶۷۳	مانده در ابتدای سال
(۱۸,۲۱۹)	(۲۶,۹۰۰)	(۱۸,۲۱۹)	(۲۶,۹۰۰)	پرداخت شده طی سال مالی
۱۳۰,۵۲۶	۱۰۷,۹۲۴	۱۳۰,۵۲۶	۱۰۷,۹۲۴	ذخیره تامین شده
۳۲۸,۶۷۳	۴۰۹,۶۹۸	۳۲۸,۶۷۳	۴۰۹,۶۹۸	مانده پایان سال

شرکت کشت و صنعت جوبین (سهامی عام)
یادداشت های توضیحی صورت های مالی
سال مالی منتهی به ۳۱ تیرماه ۱۴۰۲

(مبالغ به میلیون ریال)

۳۶- پرداختنی های تجاری و سایر پرداختنی ها

یادداشت	شرکت		گروه	
	۱۴۰۱/۰۴/۳۱	۱۴۰۲/۰۴/۳۱	۱۴۰۱/۰۴/۳۱	۱۴۰۲/۰۴/۳۱
تجاری :				
اسناد پرداختنی :				
سایر تامین کنندگان کالا و خدمات	۱۹,۶۱۷	۵۹۴	۱۹,۶۱۷	۵۹۴
حساب های پرداختنی :				
اشخاص وابسته	۱۵۵,۰۵۴	۱۳۴,۳۴۹	-	-
سایر اشخاص	۱,۹۲۳,۹۶۸	۶۳۹,۲۲۰	۱,۹۷۰,۵۱۹	۶۳۹,۲۱۸
	۲,۰۷۹,۰۲۱	۷۷۳,۵۶۹	۱,۹۷۰,۵۱۹	۶۳۹,۲۱۸
	۲,۰۹۸,۶۳۸	۷۷۴,۱۶۳	۱,۹۹۰,۱۳۶	۶۳۹,۸۱۲
سایر پرداختنی ها :				
اسناد پرداختنی	۴۴۷,۸۹۴	۲۳۴,۸۳۸	۴۴۷,۸۹۴	۲۳۴,۸۳۸
حق بیمه های پرداختنی	۱۸,۶۱۴	۲۴,۲۷۵	۱۸,۶۱۴	۲۴,۲۷۵
سپرده های پرداختنی	۹۵,۲۵۵	۱۳۹,۶۱۴	۹۵,۲۵۵	۱۳۹,۶۱۴
مالیات ارزش افزوده پرداختنی	۹۶,۴۲۲	۱۴۰,۵۵۶	۹۶,۴۲۲	۱۴۰,۵۵۶
سازمان امور مالیاتی (مالیات حقوق و تکلیفی)	۲,۶۲۳	۱,۸۶۴	۲,۶۲۳	۱,۸۶۴
حقوق و دستمزد پرداختنی	۴۱,۲۰۶	۵۰,۰۰۲	۴۱,۲۰۶	۵۰,۰۰۲
اشخاص وابسته	۲۵۰	۲۵۰	۲۵۰	۲۵۰
سایر اشخاص	۲۴۹,۴۲۶	۶۵۰,۱۹۰	۲۴۹,۴۲۶	۶۵۰,۱۹۰
	۹۵۱,۶۹۰	۱,۲۴۱,۵۸۹	۹۵۱,۶۹۰	۱,۲۴۱,۵۸۹
	۳,۰۵۰,۳۲۸	۲,۰۱۵,۷۵۲	۲,۹۴۱,۸۳۶	۱,۸۸۱,۴۰۱

۳۶-۷- سپرده های پرداختنی عمدتاً مربوط به شرکت تعاونی مصرف کارکنان جوبین، شرکت ساعی گران دشت جوبین، و مستاجرین املاک مسکونی هر کدام به ترتیب به مبلغ ۳۱,۶۴۴ - ۱۲,۷۳۴ - ۲۱,۷۷۰ میلیون ریال می باشد.

شرکت کشت و صنعت جوبین (سهامی عام)
 یادداشت های توضیحی صورت های مالی
 سال مالی منتهی به ۳۱ تیرماه ۱۴۰۲

(مبالغ به میلیون ریال)

۱-۳۶- اسناد پرداختی تجاری به تفکیک به شرح ذیل می باشد :

شرکت		گروه		
۱۴۰۱/۰۴/۳۱	۱۴۰۲/۰۴/۳۱	۱۴۰۱/۰۴/۳۱	۱۴۰۲/۰۴/۳۱	
۱۹,۰۲۳	-	۱۹,۰۲۳	-	شرکت مخزن فولاد رافع (دابو صنعت)
۵۹۴	۵۹۴	۵۹۴	۵۹۴	موسسه تحقیقات و اصلاح بذر و نهال
۱۹,۶۱۷	۵۹۴	۱۹,۶۱۷	۵۹۴	

شرکت کشت و صنعت جویین (سهامی عام)

یادداشت های توضیحی صورت های مالی

سال مالی منتهی به ۳۱ تیر ماه ۱۴۰۲

(مبالغ به میلیون ریال)

۲-۳۶- پرداختنی های تجاری سایر اشخاص به شرح ذیل می باشد:

شرکت	گروه		یادداشت	
	۱۴۰۱/۰۴/۳۱	۱۴۰۲/۰۴/۳۱		
-	۶۷,۴۳۳	-	۶۷,۴۳۳	شرکت صنایع شیمی کرد-خرید نهاده های کشاورزی
۱۵,۹۸۴	۶۶,۰۰۶	۱۵,۹۸۴	۶۶,۰۰۶	کیسه بافی ثمین - خرید کیسه و پاکت بسته بندی
۲۵۶,۰۸۴	۹۳,۶۷۹	۲۵۶,۰۸۴	۹۳,۶۷۹	شرکت آلیاژ - خرید تراکتور و لوازم یدکی
۴۵,۸۲۶	۴۶,۲۹۷	۴۵,۸۲۶	۴۶,۲۹۷	شرکت کاوش شیمی توسعه صنعتی پویا
-	۳۸,۵۴۶	-	۳۸,۵۴۶	شرکت آرسیس قطران - خرید نوار تیپ
۸۸,۴۸۴	۳۱,۱۹۷	۸۸,۴۸۴	۳۱,۱۹۷	۳۶-۲-۱ شرکت مروارید خلیج فارس
-	۲۵,۰۳۷	-	۲۵,۰۳۷	شرکت اتحادیه گاوداران و دامپروران خراسان شمالی
۷,۶۷۱	۲۳,۳۱۹	۷,۶۷۱	۲۳,۳۱۹	شرکت تولیدی شیمیایی کلران - خرید مواد اسید سیتریک
-	۲۲,۵۹۲	-	۲۲,۵۹۲	شرکت بهدیس تجارت البرز - خرید نهاده های دامی
-	۲۰,۷۷۳	-	۲۰,۷۷۳	رسول بهلولی - خرید قطعات فنی
۵,۵۳۳	۱۹,۵۱۰	۵,۵۳۳	۱۹,۵۱۰	محمد رضا شیرخانی (آهن آلات)
۱۴,۰۷۷	۱۸,۹۱۲	۱۴,۰۷۷	۱۸,۹۱۲	شرکت تعاونی دانش بنیان توسعه گیاهان قندی
-	۱۷,۴۳۸	-	۱۷,۴۳۸	شرکت سهند آذر آهکان
-	۱۰,۷۹۶	-	۱۰,۷۹۶	منصوره عینی دینی پور - خرید خاک فسیل
-	۱۰,۱۸۴	-	۱۰,۱۸۴	طیوران زرین آریانا- خرید نهاده های دامی
-	۷,۴۷۰	-	۷,۴۷۰	محمدعلی سمیر - خرید نهاده های دامی
-	۶,۹۸۵	-	۶,۹۸۵	شرکت آرد آستان قدس رضوی- خرید نهاده های دامی
۸,۹۱۹	۶,۷۱۸	۸,۹۱۹	۶,۷۱۸	شرکت برق منطقه ای خراسان
-	۶,۵۰۵	-	۶,۵۰۵	شرکت خوراک دام و طیور دردانه خراسان رضوی
۶,۷۹۸	۶,۴۷۳	۶,۷۹۸	۶,۴۷۳	شرکت شیمیایی اورانوس
-	۵,۴۴۷	-	۵,۴۴۷	رضا فتح اله پور لسکوکلایه (جهان فلز)-خرید قطعات فنی
-	۲,۴۱۹	-	۲,۴۱۹	علی افضلی نژاد
۱,۱۹۸,۹۷۷	-	۱,۱۹۸,۹۷۷	-	چغندرکاران پاییزه
۹۵,۷۵۸	-	۹۵,۷۵۸	-	شکر افشان تهران - خرید شکر خام
۱۵,۱۱۴	-	۱۵,۱۱۴	-	شرکت ستکو- خرید دستگاه پرس نقاله
۴۸,۶۷۵	-	۴۸,۶۷۵	-	شرکت کندر شیمی خاوران
۱۰,۷۵۷	-	۱۰,۷۵۷	-	ابوالفضل نقدی - خرید نهاده های دامی
۷,۷۶۳	-	۷,۷۶۳	-	شرکت شیمیایی بنیان پارسیان توس آمونیاک
۷,۷۳۰	-	۷,۷۳۰	-	شرکت عزت شیمی خراسان شمالی
۷,۴۴۶	-	۷,۴۴۶	-	شرکت کنجاله ساز
۵,۵۴۸	-	۵,۵۴۸	-	الیاس فرهود فر
۷۶,۸۲۳	۸۵,۴۸۴	۱۲۳,۳۷۵	۸۵,۴۸۲	سایر
۱,۹۲۳,۹۶۸	۶۳۹,۲۲۰	۱,۹۷۰,۵۱۹	۶۳۹,۲۱۸	

۲-۳۶-۱ مبلغ مزبور بابت مشارکت در تصفیه شکر خام در سال های ۱۳۹۷ و ۱۳۹۸ می باشد که تعیین هر گونه تعدیلات مرتبط با سهم سود و زیان مشارکت در حساب ها، موکول به توافق نهایی طرفین و مشخص شدن نتیجه ادعای مطروحه از طرف سازمان حمایت مصرف کنندگان به شرح یادداشت ۲-۳۶-۱ می باشد.

شرکت کشت و صنعت جوبین (سهامی عام)

یادداشت های توضیحی صورت های مالی

سال مالی منتهی به ۳۱ تیرماه ۱۴۰۲

(مبالغ به میلیون ریال)

۳-۳۶- سایر اسناد پرداختنی به تفکیک به شرح ذیل می باشد :

شرکت	گروه		یادداشت
	۱۴۰۱/۰۴/۳۱	۱۴۰۲/۰۴/۳۱	
	۲۵۵,۱۳۴	۱۱۸,۴۹۷	سازمان امور مالیاتی (مالیات و عوارض بر ارزش افزوده) ۳۶-۳-۱
	-	۶۳,۸۹۱	شرکت گاز خراسان ۳۶-۳-۱
	۲۵,۹۷۵	۵۲,۴۵۰	صندوق حمایت از سرمایه گذاری زیست فناوری ۳۶-۳-۱
	۱۰۰,۹۸۳	-	شرکت سرمایه گذاری آتیه صبا ۳۶-۳-۱
	۵۴,۹۷۰	-	شرکت سرمایه گذاری صبا جهاد ۳۶-۳-۱
	۸۳۱,۲۱۹,۵۱۳	-	شرکت سرمایه گذاری تبار ثامن ۳۶-۳-۱
	۴۴۷,۸۹۴	۲۳۴,۸۳۸	

۱-۳۶-۳- سررسید اسناد پرداختنی در تاریخ صورت وضعیت مالی به شرح ذیل است:

سال	مبلغ
۱۴۰۲	۱۹۸,۸۶۳
۱۴۰۳	۲۱,۶۶۳
۱۴۰۴	۱۴,۳۱۲

۴-۳۶- وضعیت مالیات و عوارض ارزش افزوده و حق بیمه های تکلیفی و مالیات حقوق شرکت به شرح زیر است:

۱-۳۶-۴- مالیات و عوارض ارزش افزوده شرکت تا پایان فصل بهار ۱۴۰۰ قطعی و تسویه گردیده و سال ۱۴۰۱ و ۱۴۰۲ تا کنون مورد رسیدگی قرار نگرفته است.

۲-۳۶-۴- حق بیمه های تکلیفی شرکت تا پایان سال ۱۳۹۸ قطعی و جمعاً تا پایان این سال مبلغ حدود ۲۸,۵۶۴ میلیون ریال مطالبه شده که در دفاتر مبلغ ۳۹,۴۳۶ میلیون ریال ذخیره شناسایی شده و مراحل اعتراض شرکت نسبت به مابه التفاوت در جریان رسیدگی می باشد. همچنین سال های ۱۳۹۹، ۱۴۰۰ و ۱۴۰۱ نیز هنوز توسط سازمان تامین اجتماعی مورد رسیدگی قرار نگرفته است.

۳-۳۶-۴- مالیات حقوق شرکت تا پایان سال ۱۳۹۷ قطعی شده و عملکرد سال های ۱۳۹۸ تا ۱۴۰۱ هنوز مورد رسیدگی قرار نگرفته است.

(مبالغ به میلیون ریال)

۵-۳۶- اقلام تشکیل دهنده سرفصل اشخاص وابسته سایر پرداختنی ها به شرح ذیل می باشد :

شرکت	گروه		ملاحظات
	۱۴۰۱/۰۴/۳۱	۱۴۰۲/۰۴/۳۱	
	۲۵۰	۲۵۰	مازاد بدهی برکت به ابتکار فنون
	۲۵۰	۲۵۰	

شرکت کشت و صنعت جوبین (سهامی عام)

یادداشت های توضیحی صورت های مالی

سال مالی منتهی به ۳۱ تیرماه ۱۴۰۲

(مبالغ به میلیون ریال)

۳۶-۶- سایر اشخاص در سایر پرداختنی ها به شرح ذیل می باشد:

شرکت		گروه		
۱۴۰۱/۰۴/۳۱	۱۴۰۲/۰۴/۳۱	۱۴۰۱/۰۴/۳۱	۱۴۰۲/۰۴/۳۱	
-	۲۲۸,۹۵۳	-	۲۲۸,۹۵۳	بنیاد مستضعفان - یادداشت ۱-۳۶-۶
۵۳,۹۰۷	۵۵,۱۲۹	۵۳,۹۰۷	۵۵,۱۲۹	بستانکاران موقت (واریزی های نامشخص)
-	۵۴,۴۲۷	-	۵۴,۴۲۷	شرکت گاز خراسان
۴۳,۳۱۴	۴۴,۸۱۷	۴۳,۳۱۴	۴۴,۸۱۷	شرکت تعاونی مصرف کارکنان
۸,۳۲۳	۳۸,۰۸۱	۸,۳۲۳	۳۸,۰۸۱	شرکت ساعی گران دشت جوبین - تامین نیرو
-	۱۷,۵۳۶	-	۱۷,۵۳۶	احمد عباس ابادی - خرید آهن
۵,۹۵۸	۱۷,۴۷۶	۵,۹۵۸	۱۷,۴۷۶	شرکت آب و فاضلاب خراسان رضوی (نقاب)
-	۱۳,۲۰۴	-	۱۳,۲۰۴	مؤسسه خدمات حفاظتی و مراقبتی نظم آوران شاه جهان
۷,۵۱۶	۱۲,۷۰۲	۷,۵۱۶	۱۲,۷۰۲	شرکت پرنیان دشت جوبین
-	۱۲,۰۵۴	-	۱۲,۰۵۴	شرکت بیمه پارسیان (نمایندگی نیکفر)
-	۱۱,۳۹۱	-	۱۱,۳۹۱	محمد رجبی - خرید لاستیک
-	۱۰,۷۴۸	-	۱۰,۷۴۸	ناحیه مقاومت سپاه نقاب-تامین نیرو
-	۷,۴۱۰	-	۷,۴۱۰	فولاد صنعت نوین سجاد
-	۷,۱۹۴	-	۷,۱۹۴	سید جعفر شاه گلی (ستکو)
-	۶,۸۳۷	-	۶,۸۳۷	شرکت لوله های پلی اتیلن آب حیات جوبین
۱۵,۱۹۰	۶,۶۷۸	۱۵,۱۹۰	۶,۶۷۸	شرکت محافظان نظم گستر سرداران
-	۶,۶۶۵	-	۶,۶۶۵	ناحیه مقاومت سپاه جغتای-تامین نیرو
۷,۸۷۲	۵,۶۹۵	۷,۸۷۲	۵,۶۹۵	الماس سامانه ملکی
۳۴,۷۳۰	-	۳۴,۷۳۰	-	صندوق پس انداز کارکنان
۱۷,۳۹۷	-	۱۷,۳۹۷	-	مسلم قزلقارشی
۱۳,۰۲۴	-	۱۳,۰۲۴	-	شرکت خدمات کشتیرانی موج مد
۹,۸۲۷	-	۹,۸۲۷	-	صندوق بیمه محصولات کشاورزی
۳۲,۳۶۷	۹۳,۱۹۲	۳۲,۳۶۷	۹۳,۱۹۲	سایر
۲۴۹,۴۲۶	۶۵۰,۱۹۰	۲۴۹,۴۲۶	۶۵۰,۱۹۰	

۳۷- گردش حساب مالیات پرداختنی به قرار زیر است:

شرکت		گروه		
(تجدید ارائه شده)				
۱۴۰۱/۰۴/۳۱	۱۴۰۲/۰۴/۳۱	۱۴۰۱/۰۴/۳۱	۱۴۰۲/۰۴/۳۱	
۱۳۴,۱۰۶	۵۷۴,۳۹۷	۱۳۴,۱۰۶	۵۷۵,۲۸۱	مانده در ابتدای دوره
۳۶۹,۳۹۳	۵۶۸,۴۸۹	۳۷۰,۲۷۷	۵۶۹,۳۱۷	ذخیره مالیات عملکرد دوره
۲۷۹,۹۳۱	۲۲۰,۶۶۹	۲۷۹,۹۳۱	۲۲۰,۶۶۹	تعدیل ذخیره مالیات عملکرد سال های قبل
(۲۰۹,۰۳۳)	(۲۶۳,۷۱۲)	(۲۰۹,۰۳۳)	(۲۶۴,۵۴۰)	پرداخت طی دوره
۵۷۴,۳۹۷	۱,۰۹۹,۸۴۳	۵۷۵,۲۸۱	۱,۱۰۰,۷۲۷	
-	-	-	-	پیش پرداخت های مالیات
۵۷۴,۳۹۷	۱,۰۹۹,۸۴۳	۵۷۵,۲۸۱	۱,۱۰۰,۷۲۷	

۳۶-۶-۱ مبلغ فوق در راستای اختلاف با بنیاد مستضعفان به شرح یادداشت ۵-۱۶ در دفاتر شرکت شناسایی گردیده است.

شرکت کشت و صنعت جوبین (سهامی عام)
یادداشت های توضیحی صورت های مالی
سال مالی منتهی به ۳۱ تیرماه ۱۴۰۲

(مبالغ به میلیون ریال)

۳۷-۱ - خلاصه وضعیت مالیات پرداختنی شرکت کشت و صنعت جوبین (سهامی عام) در تاریخ صورت وضعیت مالی بشرح زیر می باشد:

نحوه تشخیص	۱۴۰۱/۰۴/۳۱		۱۴۰۲/۰۴/۳۱		سود ابرازی	سال مالی منتهی به
	مانده پرداختنی	مانده پرداختی	پرداختی	قطعی		
قطعی و تسویه	-	۱۶۷,۱۰۴	۱۶۷,۱۰۴	۱۸۵,۸۵۳	۸۸۶,۴۶۶	۱۳۹۸/۰۴/۳۱
قطعی و تسویه	۱۲۰,۰۰۰	-	۱۴۲,۵۳۱	۲۲۲,۰۲۴	۱,۱۲۷,۶۶۶	۱۳۹۹/۰۴/۳۱
قطعی و تسویه	۸۵,۰۰۴	-	۱۸۱,۱۳۸	۲۹۸,۳۱۹	۱,۹۳۴,۹۴۷	۱۴۰۰/۰۴/۳۱
در حال رسیدگی	۳۶۹,۳۹۳	۳۴۱,۳۵۴	۲۸,۰۳۹	-	۷,۴۲۲,۰۸۵	۱۴۰۱/۰۴/۳۱
رسیدگی نشده	-	۵۶۸,۴۸۹	-	-	۹,۱۳۲,۴۴۵	۱۴۰۲/۰۴/۳۱
	۱۹۰,۰۰۱	۱۹۰,۰۰۱	ذخیره مازاد			
	<u>۷۶۴,۳۹۹</u>	<u>۱,۰۹۹,۸۴۳</u>				

۳۷-۱-۱- مالیات عملکرد شرکت تا پایان تیرماه ۱۴۰۰ قطعی و تسویه شده است.

۳۷-۱-۲- مالیات ابرازی سال مالی منتهی به ۳۱ تیرماه ۱۴۰۱ در حال پرداخت بوده و توسط سازمان امور مالیاتی در حال رسیدگی می باشد.

۳۷-۱-۳- مالیات ابرازی سال مالی منتهی به ۳۱ تیرماه ۱۴۰۲ بر اساس مبنای مالیاتی و به شرح جدول فوق و یادداشت ۱-۶-۳۷ ذخیره مالیات در حسابها لحاظ شده است.

۳۷-۲- وضعیت مالیاتی شرکتهای فرعی به شرح زیر است:

۳۷-۲-۱- مالیات عملکرد شرکت های فرعی هتل کاملیا و موحد گستران تا تاریخ ۱۳۹۶/۰۴/۳۱ (تاریخ توقف عملیات) رسیدگی و تسویه گردیده و مالیات عملکرد شرکت کشاورزی برکت تا تاریخ

۱۳۹۹/۰۴/۳۱ (تاریخ توقف عملیات) بجز سال مالی منتهی به ۳۱ تیرماه ۱۳۹۸/۰۴/۳۱ که در مرحله کمیسیون می باشد رسیدگی و تسویه گردیده است. مالیات شرکت فراسازان تا پایان سال ۱۴۰۰ تسویه گردیده

است.



شرکت کشت و صنعت جوین (سهامی عام)
یادداشت های توضیحی صورت های مالی
سال مالی منتهی به ۳۱ تیرماه ۱۴۰۲

(مبالغ به میلیون ریال)

۱-۳۷- اجزای هزینه مالیات بر درآمد به شرح زیر است:

سال مالی منتهی به	سال مالی منتهی به	
۱۴۰۱/۰۴/۳۱	۱۴۰۲/۰۴/۳۱	
۳۶۹,۳۹۳	۵۶۸,۴۸۹	هزینه مالیات بر درآمد سال جاری
۲۷۹,۹۳۱	۳۰,۶۶۹	تفاوت هزینه مالیات درآمد سال های قبل
۶۴۹,۳۲۴	۵۹۹,۱۵۷	

۱-۳۷-۶- صورت تطبیق مالیات بر درآمد و حاصلضرب سود حسابداری در نرخ مالیات قابل اعمال به شرح زیر است:

(مبالغ به میلیون ریال)

سال مالی منتهی به	سال مالی منتهی به	
۱۴۰۱/۰۴/۳۱	۱۴۰۲/۰۴/۳۱	
۷,۴۲۲,۰۸۵	۹,۱۳۲,۴۴۵	سود حسابداری قبل از مالیات
(۲,۶۱۴,۳۲۲)	(۴,۵۸۹,۷۷۱)	سود فعالیت های معاف کشاورزی، باغی و دامی
(۴۰,۸۹۶)	(۱۴۱,۴۵۱)	سود حاصل از سرمایه گذاری در سهام شرکتها
(۱۰۹,۵۵۸)	(۵۳,۱۸۱)	سود سپرده گذاری بانکی
(۳۰,۰۹۵)	(۳۲,۰۵۰)	درآمد خسارات بیمه (کشاورزی و باغی)
(۳,۰۴۸)	(۱۱,۳۶۸)	سود هتل
(۳۲۴,۲۰۰)	(۴۸,۴۵۱)	سود صادرات اسید سیتریک
(۱,۸۳۷,۳۴۵)	(۵۵۰,۲۵۱)	معافیت سود اسید سیتریک - موضوع ماده ۱۳۲
۲,۴۶۲,۶۲۱	۳,۷۰۵,۹۲۳	خالص درآمد مشمول مالیات
۶۱۵,۶۵۵	۹۲۶,۴۸۱	هزینه مالیات بر درآمد محاسبه شده با نرخ مالیات ۲۵ درصد
		اثر تخفیف و بخشودگی:
(۱۲۳,۱۳۱)	(۱۸۵,۲۹۶)	تبصره ۷ ماده ۱۰۵ قانون مالیات های مستقیم
-	(۱۷۲,۶۹۶)	تبصره ۶ بند (م) قانون بودجه سال ۱۴۰۲
(۱۲۳,۱۳۱)	-	تبصره ۶ بند (ن) قانون بودجه سال ۱۴۰۱
۳۶۹,۳۹۳	۵۶۸,۴۸۹	هزینه مالیات بر درآمد

شرکت کشت و صنعت جوبین (سهامی عام)
 یادداشت های توضیحی صورت های مالی
 سال مالی منتهی به ۳۱ تیرماه ۱۴۰۲

(مبالغ به میلیون ریال)

۳۸- سود سهام پرداختنی

مانده سود سهام پرداختنی (شرکت اصلی) شرکت بشرح زیر تفکیک می گردد:

شرکت	
۱۴۰۱/۰۴/۳۱	۱۴۰۲/۰۴/۳۱
۷۷,۴۸۴	۵۰۰,۷۹۹
۷۷,۴۸۴	۵۰۰,۷۹۹

سهامداران حقیقی و حقوقی های جزء

۳۸-۱- سود نقدی هر سهم سال مالی منتهی به ۱۴۰۱/۰۴/۳۱ مبلغ ۴۵۰ ریال و سال مالی منتهی به ۱۴۰۰/۰۴/۳۱ مبلغ ۱۲۰ ریال بوده است. همچنین به دلیل عدم ثبت نام برخی از سهامداران حقیقی (شامل سهامداران متوفی) در سامانه سجام و عدم معرفی حساب بانکی، امکان پرداخت سود سهام وجود نداشته است. تا تاریخ تهیه صورتهای مالی مبلغ ۳۰۸.۷۹۱ میلیون ریال از مانده سهام فوق پرداخت گردیده است

شرکت کشت و صنعت جوبین (سهامی عام)
یادداشت های توضیحی صورت های مالی
سال مالی منتهی به ۳۱ تیرماه ۱۴۰۲

(مبالغ به میلیون ریال)

۳۹- ذخایر

شرکت	گروه		
	۱۴۰۱/۰۴/۳۱	۱۴۰۲/۰۴/۳۱	
(تجدید ارائه شده)			
	۱۴۰۱/۰۴/۳۱	۱۴۰۲/۰۴/۳۱	۱۴۰۱/۰۴/۳۱
	۱۶۵,۰۰۰	۱۶۵,۰۰۰	۱۶۵,۰۰۰
	۲۶,۰۴۸	۲۶,۰۴۸	۲۶,۰۴۸
	۳۹,۶۳۶	۴۵,۶۳۰	۳۹,۶۳۶
	۱۶,۴۳۳	۶۱,۴۵۱	۱۶,۴۳۳
	۴۶,۸۲۰	۵۱,۳۵۹	۴۶,۸۲۰
	۷,۱۵۹	۶,۹۳۸	۷,۱۵۹
	۷۹,۴۲۸	۷۹,۴۲۸	۷۹,۴۲۸
	۱۵۷,۰۰۰	۱۷۸,۲۵۶	۱۵۷,۰۰۰
	۱۲,۲۹۴	۴۶,۹۰۷	۱۲,۲۹۴
	۵۴۹,۸۱۸	۶۶۱,۰۱۸	۵۴۹,۸۱۸

ذخیره هزینه های پیش بینی نشده

ذخیره اجاره اراضی

ذخیره حسابرسی بیمه

ذخیره مرخصی استفاده نشده

ذخیره عیدی و پاداش

ذخیره سپرده سنواتی پیمانکاران

ذخیره حسابهای پرداختی به شرکت مروارید خلیج فارس

ذخیره سخت و زیان آور مشاغل

سایر

۱۴۰۱/۰۴/۳۱		۱۴۰۲/۰۴/۳۱		شرکت:	
مانده	مانده پایان سال	برگشت ذخیره استفاده نشده	مصرف	افزایش	مانده ابتدای سال
۱۶۵,۰۰۰	۱۶۵,۰۰۰	-	-	-	۱۶۵,۰۰۰
۷۹,۴۲۸	۷۹,۴۲۸	-	-	-	۷۹,۴۲۸
۲۶,۰۴۸	۲۶,۰۴۸	-	-	-	۲۶,۰۴۸
۱۶,۴۳۳	۶۱,۴۵۱	-	(۲,۶۴۱)	۴۷,۶۵۸	۱۶,۴۳۳
۳۹,۶۳۶	۴۵,۶۳۰	-	(۱۳,۰۴۳)	۱۹,۰۳۸	۳۹,۶۳۶
۴۶,۸۲۰	۵۱,۳۵۹	-	(۷۲,۱۰۱)	۷۶,۶۴۱	۴۶,۸۲۰
۷,۱۵۹	۶,۹۳۸	-	(۲۲۰)	-	۷,۱۵۹
۱۵۷,۰۰۰	۱۷۸,۲۵۶	-	-	۲۱,۲۵۶	۱۵۷,۰۰۰
۱۲,۲۹۴	۴۶,۹۰۷	-	-	۳۴,۶۱۳	۱۲,۲۹۴
۵۴۹,۸۱۸	۶۶۱,۰۱۸	-	(۸۸,۰۰۶)	۱۹۹,۲۰۶	۵۴۹,۸۱۸

ذخیره هزینه های پیش بینی نشده

ذخیره حسابهای پرداختی به شرکت مروارید خلیج فارس

ذخیره اجاره اراضی

ذخیره مرخصی استفاده نشده

ذخیره حسابرسی بیمه

ذخیره عیدی و پاداش

ذخیره سپرده سنواتی پیمانکاران

ذخیره سخت و زیان آور مشاغل

سایر

شرکت کشت و صنعت جوین (سهامی عام)
یادداشت های توضیحی صورت های مالی
سال مالی منتهی به ۳۱ تیرماه ۱۴۰۲

(مبالغ به میلیون ریال)

۴۰- پیش دریافت ها

شرکت		گروه		
۱۴۰۱/۰۴/۳۱	۱۴۰۲/۰۴/۳۱	۱۴۰۱/۰۴/۳۱	۱۴۰۲/۰۴/۳۱	
-	۲۴۷,۲۰۶	-	۲۴۷,۲۰۶	شرکت شیر پاستوریزه پگاه گلستان- فروش شیر
۸۰,۸۹۲	۵۷,۲۶۹	۸۰,۸۹۲	۵۷,۲۶۹	شرکت تقطیر خراسان- فروش ملاس
-	۱۶,۵۱۹	-	۱۶,۵۱۹	شرکت شیمیایی سینا فریمان - ملاس
-	۱۱,۳۳۲	-	۱۱,۳۳۲	علی صداقتی - فروش انگور
-	۱۰,۸۶۹	-	۱۰,۸۶۹	سمانه جوادپور-فروش تفاله خشک
-	۱۰,۰۰۶	-	۱۰,۰۰۶	شرکت نخل بستان - فروش اسید سیتریک
-	۹,۵۰۰	-	۹,۵۰۰	موسی الرضا چاه ستاره - فروش محصولات باغی
-	۸,۱۷۱	-	۸,۱۷۱	شرکت نورس-فروش اسید سیتریک
-	۸,۰۰۰	-	۸,۰۰۰	رضا وکیلی جابوزی - فروش محصولات باغی
-	۶,۹۷۷	-	۶,۹۷۷	شرکت تهیه و تولید مواد نسوز کشور-فروش اسید سیتریک
-	۵,۵۸۱	-	۵,۵۸۱	شرکت سپاهان دانه پارسیان-فروش اسید سیتریک
-	۵,۳۱۹	-	۵,۳۱۹	حامد یعقوبی نقندر- فروش ذرت بذری
-	۵,۳۱۶	-	۵,۳۱۶	عبدالحمید کلته فر - فروش بره پروراری
۲۰۰,۰۰۰	-	۲۰۰,۰۰۰	-	شکر افشان تهران
۶۹,۷۶۰	-	۶۹,۷۶۰	-	شرکت پاک وش
۳۶,۴۳۲	-	۳۶,۴۳۲	-	شرکت زمزم ایران
۲۲,۴۴۸	-	۲۲,۴۴۸	-	شرکت آربین خوشه پارس
۱۹,۰۵۵	-	۱۹,۰۵۵	-	شرکت پیشگامان توسعه ملاس
۱۸,۰۸۹	-	۱۸,۰۸۹	-	شرکت قند سپید مهر نیشابور
۱۲,۴۸۱	-	۱۲,۴۸۱	-	کیمیا فام
۱۱,۸۹۱	-	۱۱,۸۹۱	-	شرکت تعاونی تولیدکنندگان محصولات غذایی بکتاش
۱۰,۰۰۱	-	۱۰,۰۰۱	-	جواد صالح آبادی
۹,۶۵۲	-	۹,۶۵۲	-	محمد خورابه
۸,۷۳۸	-	۸,۷۳۸	-	شرکت کشاورزی رضوی
۸,۴۰۰	-	۸,۴۰۰	-	محسن محمد دوست
۸,۱۷۹	-	۸,۱۷۹	-	داروسازی حکیم
۶,۹۷۶	-	۶,۹۷۶	-	رمضانعلی غفاری راد
۶,۷۵۰	-	۶,۷۵۰	-	شرکت تک دانه
۶,۴۹۸	-	۶,۴۹۸	-	شرکت دست چین بهمن
۶,۳۵۵	-	۶,۳۵۵	-	مهران رهبر
۶,۲۴۰	-	۶,۲۴۰	-	شیمی دارویی آفاق
۶,۰۰۰	-	۶,۰۰۰	-	غلامعلی صبحی مقدم
۵,۷۹۲	-	۵,۷۹۲	-	ابوالقاسم کاظمی راد(پشمکی)
۱۳۰,۶۲۰	۱۵۳,۲۶۳	۱۳۰,۶۲۰	۱۵۳,۲۶۳	سایر
۶۹۱,۳۵۰	۵۵۵,۳۲۷	۶۹۱,۳۵۰	۵۵۵,۳۲۷	

شرکت گشت و صنعت جوبین (سهامی عام)
یادداشت های توضیحی صورت های مالی
سال مالی منتهی به ۳۱ تیرماه ۱۴۰۲

۴۱- اصلاح اشتباهات و تجدید طبقه بندی

۴۱-۱ اصلاح اشتباهات:

شرکت	گروه		
	۱۴۰۱/۰۴/۳۱	۱۴۰۲/۰۴/۳۱	۱۴۰۱/۰۴/۳۱
۳۵,۰۰۰	-	۳۵,۰۰۰	-
۱۵۷,۰۰۰	-	۱۵۷,۰۰۰	-
۶۳,۰۰۰	-	۶۳,۰۰۰	-
۱۹۰,۰۰۰	-	۱۹۰,۰۰۰	-
۴۴۵,۰۰۰	-	۴۴۵,۰۰۰	-

تفاوت حق بیمه سال ۱۴۰۰
 حق بیمه مشاغل سخت و زیان آور سنوات قبل
 کاهش ارزش دریافتنی ها
 تفاوت مالیات پرداختنی

۴۱-۲ به منظور ارائه تصویری مناسب از وضعیت مالی و نتایج عملیات، کلیه اطلاعات مقایسه ای مربوط در صورت های مالی مقایسه ای اصلاح و ارائه مجدد شده است و به همین دلیل اقلام مقایسه ای بعضاً با صورت های مالی ارائه شده در سال مالی قبل مطابقت ندارد.

۴۱-۲-۱ اصلاح و ارائه مجدد صورت های مالی سال مالی منتهی به ۳۱ تیرماه ۱۴۰۱

(مبالغ به میلیون ریال)

تجدید ارایه شده	اصلاحات			طبق صورت های مالی	گروه:
	جمع	تجدید طبقه بندی	اصلاح اشتباهات		
۱۴۰۱/۰۴/۳۱				۱۴۰۱/۰۴/۳۱	
۱,۴۴۵,۵۶۸	(۶۳,۰۰۰)	-	(۶۳,۰۰۰)	۱,۵۲۸,۵۶۸	صورت وضعیت مالی:
(۷,۴۹۱,۹۱۹)	۴۴۵,۰۰۰	-	۴۴۵,۰۰۰	(۷,۹۳۶,۹۱۹)	دریافتنی های تجاری و سایر دریافتنی ها
(۷۶۵,۲۸۱)	(۱۹۰,۰۰۰)	-	(۱۹۰,۰۰۰)	(۵۷۵,۲۸۱)	سود انباشته
(۵۴۹,۸۱۸)	(۱۹۲,۰۰۰)	-	(۱۹۲,۰۰۰)	(۳۵۷,۸۱۸)	مالیات پرداختنی
					ذخایر

شرکت:

تجدید ارایه شده	اصلاحات			طبق صورت های مالی	گروه:
	جمع	تجدید طبقه بندی	اصلاح اشتباهات		
۱۴۰۱/۰۴/۳۱				۱۴۰۱/۰۴/۳۱	
۱,۹۴۶,۰۵۳	(۱۱,۱۰۰)	۵۱,۹۰۰	(۶۳,۰۰۰)	۱,۹۵۷,۱۵۳	صورت وضعیت مالی:
(۶,۳۲۷,۷۶۱)	۴۴۵,۰۰۰	-	۴۴۵,۰۰۰	(۶,۷۷۲,۷۶۱)	دریافتنی های تجاری و سایر دریافتنی ها
(۷۱,۵۲۹)	(۹۷,۵۵۸)	(۹۷,۵۵۸)	-	(۱۶۹,۰۸۷)	سود انباشته
(۳,۰۵۰,۳۲۸)	۴۵,۶۵۹	۴۵,۶۵۹	-	(۳,۰۹۵,۹۸۷)	سهام خزانه
(۷۶۴,۳۹۷)	(۱۹۰,۰۰۰)	-	(۱۹۰,۰۰۰)	(۵۷۴,۳۹۷)	دریافتنی های تجاری و سایر پرداختنی ها
(۵۴۹,۸۱۸)	(۱۹۲,۰۰۰)	-	(۱۹۲,۰۰۰)	(۳۵۷,۸۱۸)	مالیات پرداختنی
					ذخایر

۴۱-۲-۱ اصلاح و ارائه مجدد صورت های مالی سال مالی منتهی به ۳۱ تیرماه ۱۴۰۰

(مبالغ به میلیون ریال)

تجدید ارایه شده	اصلاحات			طبق صورت های مالی	گروه:
	جمع	تجدید طبقه بندی	اصلاح اشتباهات		
۱۴۰۰/۰۵/۰۱				۱۴۰۰/۰۵/۰۱	
۷۰۰,۵۳۲	(۶۳,۰۰۰)	-	(۶۳,۰۰۰)	۷۳۳,۵۳۲	صورت وضعیت مالی:
(۱,۷۷۹,۹۲۲)	۴۴۵,۰۰۰	-	۴۴۵,۰۰۰	(۲,۲۲۴,۹۲۲)	دریافتنی های تجاری و سایر دریافتنی ها
۵۴۲,۴۹۵	۱۵۳,۰۵۱	۱۵۳,۰۵۱	-	۸۴۸,۵۹۷	سود انباشته
(۱,۱۶۷,۴۸۷)	(۱۵۳,۰۵۱)	(۱۵۳,۰۵۱)	-	(۱,۰۱۴,۴۳۶)	سهام خزانه
(۳۲۴,۱۰۶)	(۱۹۰,۰۰۰)	-	(۱۹۰,۰۰۰)	(۱۳۴,۱۰۶)	دریافتنی های تجاری و سایر پرداختنی ها
(۵۲۵,۲۹۸)	(۱۹۲,۰۰۰)	-	(۱۹۲,۰۰۰)	(۳۳۳,۲۹۸)	مالیات پرداختنی
					ذخایر

شرکت:

تجدید ارایه شده	اصلاحات			طبق صورت های مالی	گروه:
	جمع	تجدید طبقه بندی	اصلاح اشتباهات		
۱۴۰۰/۰۴/۳۱				۱۴۰۰/۰۴/۳۱	
۱,۰۸۲,۳۴۱	(۶۳,۰۰۰)	-	(۶۳,۰۰۰)	۱,۱۴۵,۳۴۱	صورت وضعیت مالی:
(۱,۷۴۲,۹۲۱)	۴۴۵,۰۰۰	-	۴۴۵,۰۰۰	(۲,۱۸۷,۹۲۱)	دریافتنی های تجاری و سایر دریافتنی ها
(۳۲۴,۱۰۶)	(۱۹۰,۰۰۰)	-	(۱۹۰,۰۰۰)	(۱۳۴,۱۰۶)	سود انباشته
(۵۲۵,۲۹۸)	(۱۹۲,۰۰۰)	-	(۱۹۲,۰۰۰)	(۳۳۳,۲۹۸)	مالیات پرداختنی
					ذخایر

۴۱-۳ تجدید طبقه بندی

۴۱-۳-۱ در سال مالی قبل سهام خزانه به مبلغ ۱۵۳,۰۵۱ میلیون ریال بدلیل انتقال سهام از شرکتهای فرعی فراسازان سمنان و کشاورزی برکت جوبین به عملیات بازرگانی در حسابهای شرکت اصلی در سرفصل سهام خزانه شناسایی شده بود و به اشتباه در سرفصل پرداختنی ها طبقه بندی شده بود که این موضوع در سال جاری به حساب های آن شرکتها به صورت جداگانه در سرفصل سرمایه گذاری ها انتقال یافت و اقلام مقایسه ای اصلاح شد.

شرکت کشت و صنعت جوبین (سهامی عام)
 یادداشت های توضیحی صورت های مالی
 سال مالی منتهی به ۳۱ تیرماه ۱۴۰۲

(مبالغ به میلیون ریال)

(تجدید ارائه شده)

شرکت

گروه

۴۲- نقد حاصل از عملیات

سال مالی منتهی به ۱۴۰۲/۰۴/۳۱	سال مالی منتهی به ۱۴۰۱/۰۴/۳۱	سال مالی منتهی به ۱۴۰۲/۰۴/۳۱	سال مالی منتهی به ۱۴۰۱/۰۴/۳۱
۶,۷۷۲,۷۶۲	۸,۵۳۳,۲۸۸	۶,۸۰۰,۶۰۳	۸,۴۹۵,۳۲۲
۶۴۹,۳۲۴	۵۹۹,۱۵۷	۶۴۹,۳۲۴	۵۹۹,۱۸۵
۳۵۰,۱۹۱	۱,۰۷۴,۲۸۱	۳۵۰,۱۹۰	۱,۰۷۴,۲۸۱
(۳۸۰,۳۹)	(۸۱,۴۴۴)	(۳۸۰,۳۹)	(۸۱,۴۴۴)
۱۱۲,۳۰۷	۸۱,۰۲۴	۱۱۲,۳۰۷	۸۱,۰۲۴
۱۹۰,۳۷۶	۲۶۰,۵۵۲	۱۹۰,۳۹۲	۲۶۰,۶۳۳
(۵۱,۲۵۴)	(۱۴۱,۴۵۱)	(۵۱,۳۳۹)	(۱۳,۳۶۰)
(۱۰۹,۵۵۸)	(۱۳۰,۱۷۰)	(۱۰۹,۵۴۳)	(۱۳۰,۱۷۰)
(۳۴۸)	(۱۳۱)	(۳۴۸)	(۱۳۱)
(۸,۵۴۷)	۱,۲۴۴	(۸,۵۴۷)	۱,۲۴۴
(۲۶,۶۲۷)	(۱۶۶,۳۸۱)	(۲۶,۶۲۷)	(۱۶۶,۳۸۱)
۱,۰۷۷,۸۳۴	۱,۴۹۶,۶۸۲	۱,۰۷۷,۸۷۹	۱,۶۳۴,۸۸۲
(۱,۰۰۹,۸۴۳)	(۵۶۵,۵۷۸)	(۸۱۱,۸۱۳)	(۷۱۸,۵۴۸)
(۳,۵۵۲,۶۱۷)	۴۶۰,۴۷۴	(۳,۵۵۲,۶۱۷)	۴۶۰,۹۴۵
(۸۳۳,۲۰۸)	۶۷۵,۸۹۲	(۷۶۲,۰۴۶)	۶۷۵,۸۹۲
۱,۹۰۷,۱۰۹	(۱,۸۲۲,۰۸۳)	۲,۱۲۰,۲۹۰	(۱,۸۴۷,۹۳۲)
۲۱۶,۵۲۰	۱۱۱,۲۰۰	۲۴,۵۱۹	۱۱۱,۲۰۰
۳۳۸,۶۰۱	(۱۳۵,۹۲۴)	۳۳۸,۶۰۱	(۱۳۵,۹۲۴)
۳۵۵	۳۶۵۱	۳۵۵	۳,۶۵۱
(۲,۹۳۲,۰۸۲)	(۱,۲۷۲,۳۶۷)	(۲,۶۴۲,۷۱۰)	(۱,۴۵۰,۷۱۵)
۴,۹۱۷,۵۱۵	۸,۷۵۷,۶۰۳	۵,۳۳۵,۷۷۳	۸,۶۶۹,۴۹۰

موسسه حسابرسی بهمن
 گزارش

سود خالص
 تعدیلات:
 هزینه مالیات بر درآمد
 هزینه های مالی
 زیان (سود) ناشی از فروش دارایی های زیستی مولد
 خالص افزایش (کاهش) در ذخیره مزایای پایان خدمات کارکنان
 استهلاك دارایی های غیر جاری
 سود سهام
 سود حاصل از سایر اوراق بهادار و سپرده های بانکی
 سود ناشی از تسهیلات اعطایی به دیگران
 سود تسعیر یا تسویه دارایی ها و بدهی های ارزی غیر مرتبط با عملیات
 سایر

کاهش (افزایش) دریافتی های عملیاتی
 کاهش (افزایش) موجودی مواد و کالا
 کاهش (افزایش) پیش پرداخت های عملیاتی
 افزایش (کاهش) پرداختی های عملیاتی
 افزایش (کاهش) ذخایر
 افزایش (کاهش) پیش دریافت های عملیاتی
 کاهش (افزایش) سایر دارایی ها
 جمع تغییرات در سرمایه در گردش
 نقد حاصل از عملیات

شرکت کشت و صنعت جویین (سهامی عام)

یادداشت های توضیحی صورت های مالی

سال مالی منتهی به ۳۱ تیرماه ۱۴۰۲

۴۳- مدیریت سرمایه و ریسک های شرکت

۴۳-۱- مدیریت سرمایه

شرکت سرمایه خود را مدیریت می کند تا اطمینان حاصل کند در حین حداکثر کردن بازده ذینفعان از طریق بهینه سازی تعادل بدهی و سرمایه، قادر به تداوم فعالیت خواهد بود. ساختار سرمایه شرکت از خالص بدهی و حقوق مالکانه تشکیل می شود. استراتژی کلی شرکت از سال ۱۳۹۸ بدون تغییر باقی مانده است و شرکت در معرض هیچگونه الزامات سرمایه تحمیل شده از خارج از شرکت نیست. کمیته مدیریت ریسک گروه، ساختار سرمایه شرکت را هر شش ماه یکبار بررسی می کند. به عنوان بخشی از این بررسی، مدیریت هزینه سرمایه و ریسک های مرتبط با هر طبقه از سرمایه را مدنظر قرار می دهد.

۴۳-۱-۱- نسبت اهرمی

نسبت اهرمی در پایان سال به شرح زیر است:

شرکت		گروه		
۱۴۰۱/۰۴/۳۱	۱۴۰۲/۰۴/۳۱	۱۴۰۱/۰۴/۳۱	۱۴۰۲/۰۴/۳۱	
۸,۵۹۵,۲۱۵	۹,۳۹۹,۸۶۱	۸,۴۸۷,۵۹۷	۹,۲۶۶,۳۹۵	جمع بدهی
(۲,۵۶۲,۳۹۶)	(۵,۵۳۷,۳۶۹)	(۲,۵۷۰,۷۷۲)	(۵,۵۳۸,۴۰۶)	موجودی نقد
۶,۰۳۲,۸۱۹	۳,۸۶۲,۴۹۲	۵,۹۱۶,۸۲۵	۳,۷۲۷,۹۸۹	خالص بدهی
۱۵,۲۳۸,۵۱۵	۲۰,۳۶۰,۵۲۹	۱۴,۸۵۷,۶۶۵	۲۰,۲۸۶,۶۰۰	حقوق مالکانه
۴۰	۱۹	۴۰	۱۸	نسبت خالص بدهی به حقوق مالکانه (درصد)

۴۳-۲- اهداف مدیریت ریسک مالی

کمیته مدیریت ریسک گروه، خدماتی برای دسترسی هماهنگ به بازارهای مالی داخلی و بین المللی و نظارت و مدیریت ریسک های مالی مربوط به عملیات شرکت از طریق گزارش های ریسک داخلی که آسیب پذیری را برحسب درجه و اندازه ریسک ها تجزیه و تحلیل می کند، ارائه می کند. این ریسک ها شامل ریسک بازار (شامل ریسک نرخ ارز و سایر ریسک های قیمت)، ریسک اعتباری و ریسک نقدینگی می باشد. مدیریت شرکت که بر ریسک ها و سیاست های اجرا شده نظارت می کند تا آسیب پذیری از ریسک ها را کاهش دهد، بصورت فصلی به هیأت مدیره گزارش می دهد.

شرکت به دنبال حداقل کردن اثرات این ریسک ها از طریق برگزاری جلسات متعدد و بررسی اوضاع مالی شرکت و پیگیری امور مربوطه است. رعایت سیاست ها و محدودیت های آسیب پذیری، توسط حسابرسان داخلی به طور مستمر بررسی می شود.

۴۳-۳- ریسک بازار

فعالیت های شرکت در وهله اول آن را در معرض ریسک های مالی تغییرات در نرخ های مبادله ارزی قرار می دهد. شرکت با توجه به تولید محصولات استراتژیک غذایی-زراعی-باغی و دامی عمده محصولات خود را به قیمت مصوب در داخل کشور به فروش می رساند، لذا از این نظر آسیبی در خصوص ریسک ارز متوجه شرکت نمی شود. لیکن به جهت واردات بخشی از بذور و همچنین شکر خام، نوسانات نرخ ارز قیمت خرید نهاده های مزبور را تحت تاثیر قرار می دهد.

آسیب پذیری از ریسک بازار با استفاده از تجزیه و تحلیل حساسیت، اندازه گیری می شود. تجزیه و تحلیل حساسیت، تأثیر یک تغییر منطقی محتمل در نرخ های ارز در طی سال را ارزیابی می کند. دوره زمانی طولانی تر برای تجزیه و تحلیل حساسیت، ارزش در معرض ریسک را تکمیل میکند و به شرکت در ارزیابی آسیب پذیری از ریسک های بازار، کمک می کند.

هیچگونه تغییری در آسیب پذیری شرکت از ریسک های بازار یا نحوه مدیریت و اندازه گیری آن ریسک ها، رخ نداده است.

شرکت کشت و صنعت جوبین (سهامی عام)
یادداشت های توضیحی صورت های مالی
سال مالی منتهی به ۳۱ تیر ماه ۱۴۰۲

۴-۴۳- ریسک سایر قیمت ها

شرکت به طور فعال سرمایه گذاری اوراق بهادار مالکانه را مبادله نمی کند. لذا در این خصوص شرکت با ریسک مواجه نیست.

۵-۴۳- مدیریت ریسک اعتباری

ریسک اعتباری به ریسکی اشاره دارد که طرف قرارداد در ایفای تعهدات قراردادی خود ناتوان باشد که منجر به زیان مالی برای شرکت شود. شرکت سیاستی مبنی بر معامله تنها با طرف های قرارداد معتبر و اخذ وثیقه کافی، در موارد مقتضی، را اتخاذ کرده است، تا ریسک اعتباری ناشی از ناتوانی در ایفای تعهدات توسط مشتریان را کاهش دهد. شرکت تنها با شرکتهایی معامله می کند که رتبه اعتباری بالایی داشته باشد. شرکت با استفاده از اطلاعات مالی عمومی و سوابق معاملاتی خود، مشتریان عمده خود را رتبه بندی اعتباری می کند. آسیب پذیری شرکت و رتبه بندی اعتباری طرف قراردادهای آن، به طور مستمر نظارت شده و ارزش کل معاملات با طرف قراردادهای تأیید شده گسترش می یابد. آسیب پذیری اعتباری از طریق محدودیت های طرف قرارداد که بطور سالانه توسط کمیته مدیریت ریسک بررسی و تأیید می شود، کنترل می شود. دریافتنی های تجاری شامل تعداد زیادی از مشتریان است که در بین صنایع متنوع و مناطق جغرافیایی گسترده شده است. ارزیابی اعتباری مستمر بر اساس وضعیت مالی حسابهای دریافتنی انجام می شود. همچنین شرکت هیچگونه وثیقه یا سایر روشهای افزایش اعتبار به منظور پوشش ریسک های اعتباری مرتبط با داراییهای مالی خود نگهداری نمی کند. شرکت آسیب پذیری ریسک اعتباری با اهمیتی نسبت به هیچ یک از طرف های قرارداد ندارد. تمرکز ریسک اعتباری مرتبط با اشخاص و شرکت های طرف قرارداد از ۱۰ درصد ناخالص داراییهای پولی، در هر زمانی در طول سال، تجاوز نمی کند و در تاریخ صورت وضعیت مالی شرکت به جز سازمان جهاد کشاورزی بابت یارانه شکر (در سنوات قبل صورت گرفته است) آسیب پذیری ریسک اعتباری با اهمیتی نسبت به هیچ یک از طرفین قرارداد ندارد.

۶-۴۳- مدیریت ریسک نقدینگی

شرکت برای مدیریت ریسک نقدینگی، یک چهارچوب ریسک نقدینگی مناسب برای مدیریت کوتاه مدت، میان مدت و بلند مدت تامین وجوه و الزامات مدیریت نقدینگی تعیین کرده است. شرکت ریسک نقدینگی را از طریق نگهداری اندوخته کافی و تسهیلات بانکی، از طریق نظارت مستمر بر جریان های نقدی پیش بینی شده و واقعی و از طریق تطبیق مقاطع سر رسید داراییها و بدهیهای مالی، مدیریت می کند.

(مبالغ به میلیون ریال)

۱۴۰۲/۰۴/۳۱	عندالمطالبه	کمتر از ۳ ماه	بین ۳ تا ۱۲ ماه	بین ۱ تا ۵ سال	بیشتر از ۵ سال	جمع
پرداختنی های تجاری	-	-	۷۷۴,۱۶۳	-	-	۷۷۴,۱۶۳
سایر پرداختنی ها	-	۱۶۰,۸۶۲	۹۱۱,۵۵۴	۲۸۱,۵۷۴	-	۱,۳۵۳,۹۹۰
تسهیلات مالی	-	-	۴,۱۵۳,۶۰۷	-	-	۴,۱۵۳,۶۰۷
مالیات پرداختنی	-	-	۱,۰۹۹,۸۴۳	-	-	۱,۰۹۹,۸۴۳
سود سهام پرداختنی	-	۵۰۰,۷۹۹	-	-	-	۵۰۰,۷۹۹
جمع	-	۶۶۱,۶۶۱	۶,۹۳۹,۱۶۷	۲۸۱,۵۷۴	-	۷,۸۸۲,۴۰۲

۷-۴۳- ریسک خریدهای خارجی و انتقال ارز از مجاری غیر معمول

اگر چه شرکت در مورد ماشین آلات سنگین وابستگی زیادی به خارج ندارد و واحد ماشین سازی و متخصصین خود شرکت قادر به ساخت و بر طرف کردن نیاز شرکت هستند، لیکن با توجه به تغییرات افسار گسیخته نرخ ارز در سال های اخیر در داخل کشور و نیاز به بروز کردن برخی از ماشین ها و لوازم یدکی آنها و علی الخصوص تهیه و تامین برخی از نهاده های کشاورزی مورد نیاز از جمله سموم و بذور مقاوم چغندر به بیماری ها و .. شرکت در حد توان خود یا تولید اجناس و کالاهای مورد نیاز خارجی در داخل، تامین و ذخیره لوازم یدکی مورد نیاز برای دو سال آینده، ذخیره نهاده های کشاورزی برای یک سال آینده، ارتباط قوی و مستمر با طرف های تامین کننده در خارج از کشور و تهاتر اجناس خارجی با داخلی را بعنوان یک سیاست کاهش ریسک در مورد خرید های خارجی و انتقال ارز و خروج آن در پیش گرفته که خوشبختانه تا کنون در این موارد خطری نتوانسته است شرکت را تهدید کند.

شرکت کشت و صنعت جوین (سهامی عام)
یادداشت های توضیحی صورت های مالی
سال مالی منتهی به ۳۱ تیرماه ۱۴۰۲

۴۴- وضعیت ارزی

شرکت			
یورو	دلار آمریکا	یادداشت	
۴۲,۳۵۳	۱۰۲,۹۶۷	۲۷-۱	موجودی نقد
-	-	۲۶-۲	دریافتنی های تجاری و سایر دریافتنی ها
۴۲,۳۵۳	۱۰۲,۹۶۷		جمع دارایی های پولی ارزی
(۲۱۰,۴۷۰)	-	۳۶	پرداختنی های تجاری و سایر پرداختنی ها
(۲۱۰,۴۷۰)	-		جمع بدهی های پولی ارزی
(۱۶۸,۱۱۷)	۱۰۲,۹۶۷		خالص دارایی ها (بدهی های) پولی ارزی در تاریخ ۱۴۰۲/۰۴/۳۱
(۷۶,۴۲۶)	۴۲,۱۰۱		معادل ریالی خالص دارایی ها (بدهی های) پولی ارزی (میلیون ریال)
(۲۷۱,۰۷۵)	۱۱۶,۳۰۷		معادل ریالی خالص دارایی ها (بدهی های) پولی ارزی در تاریخ ۱۴۰۱/۰۴/۳۱ (میلیون ریال)

۴۴-۱- ارز حاصل از صادرات و ارز مصرفی برای واردات و سایر پرداخت ها طی دوره به شرح زیر است:

مبلغ		
یورو	دلار آمریکا	
-	۳۱۰,۴۰۰	فروش کالا
-	۲۶,۲۰۴,۳۸۷	خرید مواد اولیه
-	۷,۴۵۸,۶۶۵	خرید دارایی ثابت

۴۴-۱-۱- ارز حاصل از صادرات طی دوره عمدتاً بابت خرید ماشین آلات مصرف شده و اقدامات شرکت جهت رفع تعهدات ارزی مطابق با بخشنامه بانک مرکزی جمهوری اسلامی ایران انجام خواهد شد

۴۴-۲- تعهدات ارزی شرکت به شرح زیر است:

نوع ارز: دلار و یورو

سال مالی منتهی به ۱۴۰۱/۰۴/۳۱			سال مالی منتهی به ۱۴۰۲/۰۴/۳۱			
ایفا نشده	ایفا شده	کل تعهدات	ایفا نشده	ایفا شده	کل تعهدات	
۵۴۵,۹۷۵	۴,۰۰۳,۸۱۶	۴,۵۴۹,۷۹۱	۳۳۶,۶۳۱	۳۳,۳۲۶,۴۲۱	۳۳,۶۶۳,۰۵۲	واردات
۸۶۷,۰۴۵	۲,۰۲۳,۱۰۵	۲,۸۹۰,۱۵۰	۲,۱۰۴	۳۰۷,۲۹۶	۳۱۰,۴۰۰	صادرات

شرکت کشت و صنعت جوبین (سهامی عام)
 یادداشت های توضیحی صورت های مالی
 سال مالی منتهی به ۳۱ تیر ماه ۱۴۰۲

۴۵ - معاملات با اشخاص وابسته
 ۴۵-۱ - معاملات گروه با اشخاص وابسته طی دوره مورد گزارش :

(مبالغ به میلیون ریال)

فروش کالا و خدمات	خرید کالا و خدمات	مشمول ماده ۱۲۹	نوع وابستگی	نام شخص وابسته	شرح
۱۷,۷۱۴	۳۱,۱۷۷	<input checked="" type="checkbox"/>	عضو مشترک هیات مدیره	شرکت آرد آستان قدس رضوی	سایر اشخاص وابسته
۴۲۵,۴۵۰	-	<input checked="" type="checkbox"/>	عضو مشترک هیات مدیره	شرکت خمیر مایه رضوی	
۱۲۱,۵۲۴	-	<input checked="" type="checkbox"/>	عضو مشترک هیات مدیره	صنایع دامپروری و لبنی رضوی	
۵۱۷,۴۴۰	-	<input checked="" type="checkbox"/>	عضو مشترک هیات مدیره	صنایع غذایی رضوی (نان قدس رضوی)	
۴۶۵,۰۴۶	-	-	شرکت وابسته و سهامدار عمده	شرکت سرمایه گذاری تبار نامن	
۶۵۰,۹۵۷	-	-	سایر اشخاص	شرکت شیر پاستوریزه یگانه گلستان	
-	۲,۶۶۰	-	سایر اشخاص	باربری گل کوثر	
<u>۲,۱۹۸,۱۳۰</u>	<u>۳۳,۸۳۷</u>	-		جمع	

شرکت کشت و صنعت جوبین (سهامی عام)
 یادداشت های توضیحی صورت های مالی
 سال مالی منتهی به ۳۱ تیرماه ۱۴۰۲

(مبالغ به میلیون ریال)

۲-۴۵- مانده حساب های نهایی اشخاص وابسته گروه:

شرح	نام شخص وابسته	دریافتی های تجاری و غیرتجاری	پرداختی های تجاری و غیرتجاری	۱۴۰۲/۰۴/۳۱		۱۴۰۱/۰۴/۳۱	
				خالص طلب	خالص بدهی	خالص طلب	خالص بدهی
شرکت وابسته	شرکت سرمایه گذاری تبار ثامن	۱۳۴,۷۱۴	(۲,۴۴۹)	۱۳۲,۲۶۶	-	-	(۸۳۱)
شرکت فرعی	باربری گل کوثر	۱۳,۹۷۱	(۲,۳۹۸)	۱۱,۶۷۴	-	۵,۷۵۳	-
سهامدارا دارای نفوذ قابل ملاحظه	شرکت سرمایه گذاری صبا جهاد	-	-	-	-	-	(۵۴,۹۷۰)
سهامدارا دارای نفوذ قابل ملاحظه	آستان قدس رضوی	-	-	-	-	۶۴,۶۸۲	-
		<u>۱۴۸,۶۸۶</u>	<u>(۴,۷۴۷)</u>	<u>۱۴۳,۹۳۹</u>	<u>=</u>	<u>۷۰,۴۳۵</u>	<u>(۵۵,۸۰۱)</u>

شرکت کشت و صنعت جوبین (سهامی عام)
 یادداشت های توضیحی صورت های مالی
 سال مالی منتهی به ۳۱ تیرماه ۱۴۰۲

۴۵-۳ - معاملات شرکت با اشخاص وابسته طی دوره مورد گزارش :

(مبالغ به میلیون ریال)

شرح	نام اشخاص وابسته	نوع وابستگی	مشمول ماده ۱۲۹	خرید کالا و خدمات	فروش کالا و خدمات	وجوه نقد پرداختی
سایر اشخاص وابسته	شرکت آرد آستان قدس رضوی	عضو مشترک هیات مدیره	<input checked="" type="checkbox"/>	۳۱,۱۷۷	۱۷,۷۱۴	-
	صنایع دامپروزی و لبنی رضوی	عضو مشترک هیات مدیره	<input checked="" type="checkbox"/>	-	۱۲۱,۵۲۴	-
	شرکت خمیر مایه رضوی	عضو مشترک هیات مدیره	<input checked="" type="checkbox"/>	-	۴۲۵,۴۵۰	-
	صنایع غذایی رضوی (نان قدس رضوی)	عضو مشترک هیات مدیره	<input checked="" type="checkbox"/>	-	۵۱۷,۴۴۰	-
شرکت فرعی	شرکت سرمایه گذاری تبار ثامن	شرکت وابسته و سهامدار عمده	-	-	۴۶۵,۰۴۶	-
	شرکت شیر پاستوریزه پگاه گلستان	سایر اشخاص	-	-	۶۵۰,۹۵۷	-
	شرکت باری گل کوثر	سایر اشخاص	-	۲,۶۶۰	-	-
	شرکت فراسازان سمنان	عضو هیات مدیره مشترک	<input checked="" type="checkbox"/>	-	-	۱,۴۴۲
جمع			-	<u>۲۲,۸۲۷</u>	<u>۲,۱۹۸,۱۳۰</u>	<u>۱,۴۴۲</u>

موسسه حسابرسی بهمن
 گزارش

شرکت کشت و صنعت جوبین (سهامی عام)
 یادداشت های توضیحی صورت های مالی
 سال مالی منتهی به ۳۱ تیر ماه ۱۴۰۲

(مبالغ به میلیون ریال)

۴۵-۴ مانده حساب های نهایی اشخاص وابسته شرکت

۱۴۰۱/۰۴/۳۱		۱۴۰۲/۰۴/۳۱		شرح
خالص بدهی	خالص طلب	خالص بدهی	خالص طلب	
(۸۳۱)	-	-	۱۳۲,۲۶۶	سهمداران دارای نفوذ قابل ملاحظه
-	۴۳۴,۴۱۰	-	۲۴۹,۷۴۵	سهمداران دارای نفوذ قابل ملاحظه
(۵۴,۹۷۰)	-	-	-	سهمداران دارای نفوذ قابل ملاحظه
-	۶۴,۶۸۲	-	-	سهمداران دارای نفوذ قابل ملاحظه
-	۵,۷۵۳	-	۱۱,۶۷۴	شرکت فرعی
(۱۱۱,۶۵۰)	-	(۹۰,۹۴۵)	-	شرکت فرعی
۲۰,۷۱	-	۲,۰۷۱	-	شرکت فرعی
(۱۰,۰۴۴)	-	(۱۰,۰۴۴)	-	شرکت فرعی
۲۵۰	-	۲۵۰	-	شرکت فرعی
(۳۰,۰۳۰)	-	(۳۰,۰۳۰)	-	شرکت فرعی
(۳,۳۲۹)	-	(۳,۳۲۹)	-	شرکت فرعی
<u>(۲۰۸,۵۳۴)</u>	<u>۵۰۴,۸۴۵</u>	<u>(۱۳۲,۰۲۸)</u>	<u>۳۹۳,۶۸۴</u>	
		<u>(۱۳۸,۸۴۶)</u>	<u>۴۰۰,۵۰۲</u>	

موسسه حسابرسی بهمن
 گزارش

شرکت کشت و صنعت جوین (سهامی عام)

یادداشت های توضیحی صورت های مالی

سال مالی منتهی به ۳۱ تیرماه ۱۴۰۲

۴۶- تعهدات ، بدهی های احتمالی و دارایی های احتمالی

۴۶-۱- شرکت در تاریخ صورت وضعیت مالی فاقد بدهی های احتمالی موضوع ماده ۲۳۵ اصلاحیه قانون تجارت می باشد .

۴۶-۲- سازمان حمایت مصرف کنندگان و تولید کنندگان در ارتباط با دو فقره سفارش خارجی شکر خام ، جمعاً بمبلغ ۲۵۶ میلیارد ریال ، اعلامیه بدهکاری به شرکت ابلاغ کرده که شرکت نسبت به آن اعتراض نموده و در حال رسیدگی می باشد.

۴۶-۳- تعهدات سرمایه ای شرکت و گروه در ارتباط با دارایی های در جریان تکمیل ، موضوع یادداشت ۷-۱۶ به مبلغ ۱.۷۲۴.۷۷۶ میلیون ریال و پیش پرداخت های سرمایه ای یادداشت توضیحی ۶-۱۶ بالغ بر ۱.۹۷۱.۹۲۵ میلیون ریال برآورد می گردد.

(مبالغ به میلیون ریال)

۴۶-۴- سایر اسناد تضمینی به شرح جدول زیر است :

شرکت		
۱۴۰۱/۰۴/۳۱	۱۴۰۲/۰۴/۳۱	
۵,۵۴۸,۹۵۲	۶,۲۵۹,۰۰۲	اسناد تضمینی دریافتی از اشخاص حقیقی و حقوقی
۱,۷۹۷,۹۴۰	۱,۵۵۲,۱۹۸	اسناد تضمینی ما نزد دیگران
۱,۷۹۸,۵۷۳	۷,۳۴۶,۵۷۳	اسناد تضمینی نزد بانکها
۳۳۶,۲۸۰	۳۳۶,۲۸۰	اسناد تضمینی نزد قند و شکر
۷۶,۰۳۵	۷۶,۰۳۵	اسناد تضمینی دریافتی از چغندر کاران
۱۸۷,۰۸۷	۱۷۱,۸۸۷	ضمانت نامه های حسن انجام کار به نفع شرکت
۲۸۸,۹۲۰	۴۲۰,۲۳۰	اسناد تضمینی دریافتی از کارکنان
۸,۰۵۹	۱۸,۰۵۹	ضمانت نامه های بانکی دریافتی به نفع شرکت
-	۹۴,۰۰۰	ضمانت نامه های بانکی ما نزد دیگران
۶۳	۶۳	ضمانتنامه های شرکت در مناقصه و مزایده
-	۹۹۲,۵۰۰	سفته های تضمینی ما نزد دیگران
۹۰,۷۶۲	۴۲,۸۰۱	سایر
۱۰,۱۳۲,۶۷۰	۱۷,۳۰۹,۶۲۸	

شرکت کشت و صنعت جوین (سهامی عام)

یادداشت های توضیحی صورت های مالی

سال مالی منتهی به ۳۱ تیرماه ۱۴۰۲

۴۷- رویدادهای بعد از تاریخ پایان دوره گزارشگری مالی

رویدادهایی که بعد از تاریخ پایان دوره گزارشگری تا تاریخ تایید صورت های مالی اتفاق افتاده و مستلزم تعدیل اقلام صورت های مالی یا افشاء بوده، به وقوع نپیوسته است.

۴۸- سود سهام پیشنهادی

۴۸-۱- پیشنهاد هیات مدیره برای تقسیم سود، مبلغ ۲.۳۴۸.۴۰۱ میلیون ریال (مبلغ ۳۱۵ ریال برای هر سهم) است.

۴۸-۲- هیات مدیره با توجه وضعیت نقدینگی و توان پرداخت سود از جمله وضعیت نقدینگی در حال حاضر و در دوره پرداخت سود، منابع تامین وجوه نقد جهت پرداخت سود، درصد سود تقسیم شده در سال های گذشته، وضعیت پرداخت سود در سال های گذشته از حیث پرداخت به موقع آن طبق برنامه زمان بندی هیات مدیره، وضعیت پرداخت سود در سال های گذشته از حیث پرداخت آن طرف مهلت قانونی و نیز با توجه به قوانین و مقررات موجود و برنامه های آتی شرکت به شرح یادداشت در سال های گذشته از حیث با شرایط احراز نقدینگی و توجه به سرمایه گذاری های صورت گرفته در شرکت و لزوم توسعه فعالیت های مجموعه و نیز با توجه به برنامه های آتی شرکت، به شرح یادداشت ۳-۴۶ این پیشنهاد را ارائه نموده است.