

شرکت کشت و صنعت جویین (سهامی عام)

گزارش حسابرس مستقل و بازرس قانونی

همراه با

صورت‌های مالی تلفیقی و جداگانه

سال منتهی به ۳۱ تیر ۱۴۰۱

شرکت کشت و صنعت جوین (سهامی عام)

فهرست مندرجات

شماره صفحات

(۱) تا (۶)

الف- گزارش حسابرس مستقل و بازرس قانونی

(۱) تا (۱۰۴)

ب - صورت‌های مالی تلفیقی و جداگانه سال مالی منتهی به ۳۱ تیر ۱۴۰۱

* * * * *



مؤسسه حسابرسی بهمنکد

مسئولان رسمی

عضو جامعه حسابداران رسمی ایران

تلفن: ۸۸۸۴۳۷۰۸-۹ / ۰۲۱-۵۳۳۹۱۰۸۸۳

نمابر: ۸۸۸۴۴۶۸۵

«بسمه تعالی»

گزارش حسابرس مستقل و بازرسی قانونی به مجمع عمومی عادی صاحبان سهام شرکت کشت و صنعت جوبین (سهامی عام)

گزارش نسبت به صورتهای مالی

مقدمه

۱- صورتهای مالی تلفیقی و جداگانه شرکت کشت و صنعت جوبین (سهامی عام) شامل صورتهای وضعیت مالی به تاریخ ۳۱ تیرماه ۱۴۰۱ و صورتهای سود و زیان، سودوزیان جامع، تغییرات در حقوق مالکانه و جریانهای نقدی تلفیقی و جداگانه برای سال مالی منتهی به تاریخ مزبور و یادداشت‌های توضیحی ۱ تا ۴۹ توسط این مؤسسه، حسابرسی شده است.

مسئولیت هیأت مدیره در قبال صورتهای مالی

۲- مسئولیت تهیه صورتهای مالی یادشده طبق استانداردهای حسابداری، با هیأت مدیره شرکت است. این مسئولیت شامل طراحی، اعمال و حفظ کنترلهای داخلی مربوط به تهیه صورتهای مالی است به گونه‌ای که این صورتهای عاری از تحریف بااهمیت ناشی از تقلب یا اشتباه باشد.

مسئولیت حسابرس و بازرسی قانونی

۳- مسئولیت این مؤسسه، اظهارنظر نسبت به صورتهای مالی یادشده براساس حسابرسی انجام شده طبق استانداردهای حسابرسی است. استانداردهای مزبور ایجاب می‌کند این مؤسسه الزامات آئین رفتار حرفه‌ای را رعایت و حسابرسی را به گونه‌ای برنامه‌ریزی و اجرا کند که از نبود تحریف بااهمیت در صورتهای مالی، اطمینان معقول کسب شود.

حسابرسی شامل اجرای روشهایی برای کسب شواهد حسابرسی درباره مبالغ و دیگر اطلاعات افشا شده در صورتهای مالی است. انتخاب روشهای حسابرسی، به قضاوت حسابرس، از جمله ارزیابی خطرهای تحریف بااهمیت ناشی از تقلب یا اشتباه در صورتهای مالی، بستگی دارد. برای ارزیابی این خطرهای داخلی مربوط به تهیه و ارائه صورتهای مالی به منظور طراحی



روشهای حسابرسی مناسب شرایط موجود، و نه به قصد اظهارنظر نسبت به اثربخشی کنترلهای داخلی واحد تجاری، بررسی می شود. حسابرسی همچنین شامل ارزیابی مناسب بودن رویه های حسابداری استفاده شده و معقول بودن برآوردهای حسابداری انجام شده توسط هیأت مدیره و نیز ارزیابی کلیت ارائه صورتهای مالی است.

این مؤسسه اعتقاد دارد که شواهد حسابرسی کسب شده، برای اظهارنظر نسبت به صورتهای مالی، کافی و مناسب است.

همچنین این مؤسسه بعنوان بازرس قانونی مسئولیت دارد موارد عدم رعایت الزامات قانونی مقرر در اصلاحیه قانون تجارت و مفاد اساسنامه شرکت و سایر موارد لازم را به مجمع عمومی عادی صاحبان سهام گزارش کند.

اظهارنظر

۴- به نظر این مؤسسه، صورتهای مالی یادشده در بالا، وضعیت مالی تلفیقی و جداگانه شرکت کشت و صنعت جوین (سهامی عام) در تاریخ ۳۱ تیرماه ۱۴۰۱ و عملکرد مالی و جریانهای نقدی تلفیقی و جداگانه شرکت را برای سال مالی منتهی به تاریخ مزبور، از تمام جنبه های بااهمیت، طبق استانداردهای حسابداری، به نحو مطلوب نشان می دهد.

تأکید بر مطلب خاص (بدون تأثیر در اظهارنظر این مؤسسه)

۵- توضیحات مربوط به وضعیت مالیات و عوارض ارزش افزوده، حق بیمه های تکلیفی و مالیات عملکرد گروه و شرکت اصلی در یادداشت های توضیحی ۱-۳۷ و ۴-۳۶ منعکس می باشد. با توجه به در جریان بودن اقدامات و اعتراضات شرکت در مراجع ذیصلاح، اعمال هرگونه تعدیل نسبت به مبالغ منظور شده در حسابها منوط به خاتمه رسیدگی و اعلام نظر قطعی مراجع قانونی می باشد.

۶- دریافتنی های تجاری مندرج در یادداشت توضیحی ۱-۲-۲۶ به مبلغ ۱۵۴ میلیارد ریال مربوط به تفاوت قیمت فروش و قیمت مصوب دولتی شکر در سال های ۱۳۹۶ و ۱۳۹۷ بوده که پیگیری های شرکت برای وصول آن منجر به اقدام سازمان حمایت مصرف کنندگان و تولید کنندگان برای بررسی و محاسبه مازاد سود شرکت نسبت به سود متعارف شکرهای وارداتی و تعیین و اعلام مبلغ ۲۵۶ میلیارد ریال بدهی در این رابطه گردیده است. همچنین سازمان مزبور مبلغ ۱۲۱ میلیارد ریال

نیز بابت توزیع خارج از شبکه منتخب در سال ۱۳۹۸ مطالبه نموده که مراتب اعتراض شرکت نسبت به اعلامیه‌های بدهی در حال پیگیری بوده و تعیین قطعی مبلغ بدهی و نحوه تسویه آن موکول به اعلام نظر نهایی آن سازمان خواهد بود. مضافاً به شرح یادداشت توضیحی ۲-۲-۳۶ موضوع واردات و تصفیه شکر خام در سال‌های ۱۳۹۷ و ۱۳۹۸ با مشارکت شرکت تولیدی قند مروارید خلیج فارس صورت گرفته که تعیین تعدیلات مرتبط با سهم سودوزیان مشارکت در حسابها موکول به توافق نهایی طرفین و مشخص شدن نتیجه ادعای مطروحه از طرف سازمان حمایت مصرف کنندگان و تولید کنندگان به شرح فوق و رفع مغایرت و تسویه حساب نهایی می‌باشد.

۷- طبق مندرجات یادداشت توضیحی ۵-۱۶، نتایج اقدامات حقوقی انجام شده توسط بنیاد مستضعفان انقلاب اسلامی بر علیه شرکت در رابطه با مالکیت بخشی از اراضی در اختیار و همچنین اقدام متقابل برای تصرف ۳۲ حلقه چاه متعلق به شرکت توسط بنیاد منجر به تنظیم صلح نامه فی‌مابین برای انجام کارشناسی چاه‌ها و اراضی گردیده که مذاکرات فی‌مابین برای حل و فصل موضوعات مورد اختلاف و اعتراض شرکت به گزارش کارشناسی و پیگیری در مراجع قضایی در جریان بوده و آثار مالی ناشی از آن بعد از توافقات آتی و نهایی طرفین تعیین خواهد شد. مضافاً به شرح یادداشت توضیحی ۱-۵-۱۶ مالکیت رسمی ۲ حلقه از چاه‌های متعلق به شرکت هنوز انتقال نیافته است.

۸- به شرح مندرجات یادداشت توضیحی ۱-۱-۱۹، به موجب مصوبه مجمع عمومی عادی مورخ ۲۵ اسفند ۱۳۹۷، ۸ شرکت تا به پایان سال ۱۴۰۰ منحل گردیده و عملیات تصفیه آنها کماکان در جریان است. در سال مالی مورد گزارش، صورتهای مالی حسابرسی نشده شرکت گونی بافی خوشبافت سمنان و شرکت‌های در حال تصفیه کشاورزی برکت جوبین، موحد گستران جوبین، قند گستر جوبین و خدمات مسافرت هوایی و جهانگردی کاملیاسیر که فاقد هرگونه فعالیت عملیاتی بوده‌اند در صورتهای مالی تلفیقی لحاظ گردیده است. همچنین با توجه به انتقال دارایی‌ها و بدهی‌های شرکت‌های در حال تصفیه فوق به شرکت اصلی به بهای دفتری در سنوات قبل و به شرح یادداشت توضیحی ۱-۲۸، اقدامات در جریان برای فروش یا انتقال سهام شرکت اصلی متعلق به شرکت‌های مزبور از طریق بورس به سایر اشخاص تا تاریخ این گزارش به نتیجه نرسیده است.

- ۹- موجودی مواد و کالا، دارایی‌های زیستی مولد و غیرمولد و دارایی‌های ثابت مشهود طبق مندرجات یادداشت‌های توضیحی ۲-۲۴، ۱-۱-۱۷ و ۳-۱۶ به ترتیب تا ارزش ۸,۹۵۸ میلیارد ریال، ۱,۰۹۶ میلیارد ریال و ۳,۵۰۳ میلیارد ریال از پوشش بیمه‌ای در مقابل خطرات احتمالی برخوردار است.
- ۱۰- با توجه به مندرجات یادداشت‌های توضیحی ۱-۱-۴۵ و ۲-۴۵ و در رابطه با مراودات و تعهدات ارزی گروه، تطبیق شرایط با ضوابط و مقررات مربوطه در خصوص رفع تعهدات ایفا نشده ارزی منوط به تأیید آتی نهادهای ناظر در مراجع ذیربط می‌باشد.

سایر بندهای توضیحی

- ۱۱- صورتهای مالی تلفیقی و جداگانه شرکت اصلی مربوط به سال مالی منتهی به ۳۱ تیر ۱۴۰۰ توسط مؤسسه حسابرسی دیگری مورد حسابرسی قرار گرفته و گزارش مربوطه در تاریخ ۲۸ مهر ۱۴۰۰ به صورت اظهارنظر "مقبول" صادر شده است.

گزارش در مورد سایر الزامات قانونی و مقرراتی شرکت کشت و صنعت جوبین (سهامی عام)

گزارش در مورد سایر وظایف بازرس قانونی

- ۱۲- اهم موازید عدم رعایت الزامات قانونی مقرر در اصلاحیه قانون تجارت و مفاد اساسنامه شرکت به شرح زیر است:

۱۲-۱- به شرح یادداشت توضیحی ۳۸، مفاد ماده ۲۴۰ اصلاحیه قانون تجارت مبنی بر پرداخت سود سهام مصوب سنوات قبل سهامداران ظرف مهلت قانونی مراعات نشده است.

۱۲-۲- اقدامات انجام شده در خصوص برخی از تکالیف مقرر در مجمع عمومی عادی سالانه سال قبل به شرح موضوعات بندهای (۵) الی (۱۰) و (۱۶) این گزارش به نتیجه قطعی و نهایی مورد نظر مجمع منجر نشده است.

۱۳- معاملات مندرج در یادداشت توضیحی ۳-۴۶، بعنوان کلیه معاملات مشمول ماده ۱۲۹ اصلاحیه قانون تجارت که طی سال مالی مورد گزارش صورت گرفته، در زمان انجام عملیات حسابرسی توسط هیأت مدیره به اطلاع این مؤسسه رسیده و مورد بررسی قرار گرفته است. معاملات فوق با کسب مجوز از هیأت مدیره و عدم شرکت مدیر ذینفع در رأی‌گیری انجام گردیده و این مؤسسه به شواهدی حاکی از اینکه معاملات مزبور با شرایط مناسب تجاری و در روال عادی عملیات شرکت انجام نگرفته باشد، برخورد ننموده است.

۱۴- گزارش هیأت مدیره به مجمع عمومی عادی سالانه درباره فعالیت و وضع عمومی شرکت مورد بررسی قرار گرفته است. با توجه به رسیدگیهای انجام شده، نظر این مؤسسه به موارد بااهمیتی که حاکی از مغایرت اطلاعات مندرج در گزارش مذکور با اسناد و مدارک ارائه شده از جانب هیأت مدیره باشد، جلب نگردیده است.

گزارش در مورد سایر مسئولیت‌های قانونی و مقرراتی حسابرس

۱۵- موارد عدم رعایت ضوابط و مقررات سازمان بورس و اوراق بهادار برای شرکتهای ثبت شده

پذیرفته نشده در بورس به شرح زیر می‌باشد:

۱-۱۵- افشای تصمیمات هیأت مدیره برای بازخرید سهام یا فروش سهام خزانه.

۲-۱۵- تأخیر در افشای صورتهای مالی شرکت‌های تحت کنترل.

۱۶- طبق مندرجات یادداشت توضیحی ۷-۴۴ و به دلیل شرایط ناشی از تحریم‌های بین‌المللی، خریدهای خارجی مواد اولیه و دارایی‌های ثابت مشهود از طریق گشایش اعتبار اسنادی مقدور نگردیده و پرداخت مبالغ ارزی مرتبط با این قبیل خریدها و سایر پرداختها از طریق اشخاص، شرکتها و صرافی‌ها انجام شده که در این ارتباط نحوه تخصیص و کارمزد تبدیل و انتقال ارز و کارمزدهای پرداختی با تأیید و تصویب هیأت مدیره و تحت نظارت مدیریت اجرایی شرکت صورت پذیرفته است.

۱۷- در اجرای ماده ۳۳ دستورالعمل اجرایی مبارزه با پولشویی توسط حسابرسان، رعایت مفاد قانون مزبور و آئین‌نامه‌ها و دستورالعمل‌های اجرایی مرتبط در چارچوب چک لیست ابلاغی آئین‌نامه اجرایی ماده ۱۴ اصلاحیه قانون مزبور و استانداردهای حسابرسی مورد ارزیابی قرار گرفته است. در این خصوص ضمن عدم امکان کنترل رعایت بخش عمده مفاد آئین‌نامه اجرایی مذکور به دلیل عدم استقرار سامانه‌ها و بسترهای مورد نیاز پیش‌بینی شده در آئین‌نامه اجرایی و چک لیست ابلاغی توسط مراجع و نهادهای ذیربط و عدم امکان استفاده و دسترسی به آنها و براساس رسیدگی‌های انجام شده در شرایط موجود، به استثنای عدم رعایت مفاد مواد (۷)، (۸)، (۱۰)، (۱۲) تا (۱۴)، (۳۶)، (۳۷)، (۴۹)، (۵۵) و (۱۴۵) آئین‌نامه اجرایی به ترتیب درخصوص تدوین و اجرای برنامه‌های داخلی مبارزه با پولشویی با رویکرد مبتنی بر ریسک و همسو با سند ملی ارزیابی

خطر، ارزیابی و طبقه‌بندی ریسک تعامل کاری پیش از ارائه هرگونه خدمت، ارزیابی عمل به رویه‌های تعاملات کاری ارزیابی شده با خطر بالا، طراحی نرم افزارها جهت ارائه خدمت تنها پس از تعیین خطر تعاملات کاری، پایش سامانه‌ای تعاملات با خطر بالا، نظارت بر اجرای مقررات و برنامه‌های داخلی، استفاده از راهکارهای سامانه‌ای کافی و جامع و کارآمد برای اجرای مفاد آئین نامه، معرفی واحد مسئول مبارزه با پولشویی به مرکز اطلاعات مالی و دریافت تأییدیه صلاحیت تخصصی مسئول معرفی شده از مرکز، ایجاد سامانه جامعی از مدیریت اطلاعات، اجرای فرایند احراز هویت ارباب رجوع هنگام هرگونه تعاملات کاری و ثبت اطلاعات آن در دفاتر و سامانه - های اطلاعاتی و طراحی و اجرای برنامه‌های مستمر آموزش کارکنان با هماهنگی مرکز اطلاعات مالی، این مؤسسه به موارد بااهمیت دیگری حاکی از عدم رعایت قوانین و مقررات مربوطه برخورد نکرده است.

تاریخ: ۷ آبان ۱۴۰۱

مؤسسه حسابرسی بهمند

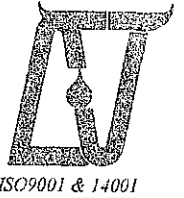
علی مشرقی
(۸۰۰۷۳۵)

سجاد دل پاک
(۹۸۲۶۵۰)



Handwritten signatures of the auditors.

بیتر



ISO9001 & 14001

شرکت کشت و صنعت جوبین (سهامی عام)
Jovain Agricultural & Industrial Company
(Common Stock)

Date : تاریخ
No : شماره
Our Ref : پیوست

شرکت کشت و صنعت جوبین (سهامی عام)
صورت‌های مالی تلفیقی و جداگانه
سال مالی منتهی به ۳۱ تیرماه ۱۴۰۱

مجمع عمومی عادی صاحبان سهام

با احترام

به پیوست صورت های مالی تلفیقی گروه و جداگانه شرکت کشت و صنعت جوبین (سهامی عام) مربوط به سال مالی منتهی به ۳۱ تیرماه ۱۴۰۱ تقدیم می شود. اجزای تشکیل دهنده صورت های مالی به قرار زیر است:

شماره صفحه	
۲	الف) صورت های مالی اساسی تلفیقی:
۳	صورت سود و زیان تلفیقی
۴	صورت سود و زیان جامع تلفیقی
۵	صورت وضعیت مالی تلفیقی
۶	صورت تغییرات در حقوق مالکانه تلفیقی
۷	صورت جریان وجوه نقد تلفیقی
۸	ب) صورت های مالی اساسی جداگانه شرکت کشت و صنعت جوبین (سهامی عام):
۹	صورت سود و زیان جداگانه
۱۰	صورت سود و زیان جامع جداگانه
۱۱	صورت وضعیت مالی جداگانه
۱۲ الی ۱۰۴	صورت تغییرات در حقوق مالکانه جداگانه
	صورت جریان وجوه نقد جداگانه
	پ) یادداشت های توضیحی صورت‌های مالی:
	یادداشت های توضیحی صورت های مالی

صورت های مالی تلفیقی و جداگانه شرکت کشت و صنعت جوبین (سهامی عام) طبق استانداردهای حسابداری تهیه شده و در تاریخ ۱۴۰۱/۰۷/۲۶ به تائید هیات مدیره رسیده است.

امضاء	سمت	نام نماینده اشخاص حقوقی	اعضای هیئت مدیره و مدیر عامل
	رئیس هیات مدیره	-	آقای غلامرضا محمد پور مقدم
	عضو هیات مدیره و مدیرعامل	-	آقای سید محمد حسینی
	نائب رئیس هیات مدیره	-	آقای سید محمد موسوی
	عضو هیات مدیره	-	آقای علی معدنی
	عضو هیات مدیره	آقای مهدی عالی گلستان	استان قدس رضوی

شرکت کشت و صنعت جوبین



www.jovainco.com



Jovain Sugar Factory & Refinery Station, Jovain
Tel: (+98) 5145293201 - 9 Fax: (+98) 5145293252
MASHHAD Office: Bld No:19 kohsangi 8 St.
Tel: (+98) 5138533536 - 7 Fax: (+98) 5138533538
TEHRAN Office: 6 Th Floor- Bld. No.191 Corner Golshahr
Nelson mandela st Tehran.Iran
Tel: (+98) 2122052638 & 629 Fax: (+98) 2122052612

کارخانه قند جوبین: ایستگاه نقاب - شرکت کشت و صنعت جوبین
تلفن: ۹ - ۴۵۲۹۳۲۵۱ (۰۵۱) نمابر: ۴۵۲۹۳۲۵۲ (۰۵۱)
دفتر مشهد: خیابان کوهسنگی ۸، کوچه اول، سمت چپ پ ۱۹
تلفن: ۷ - ۳۸۵۱۳۳۵۳۶ (۰۵۱) نمابر: ۳۸۵۱۳۳۵۳۸ (۰۵۱)
دفتر تهران: خیابان آفریقا - نبش گلشهر - ساختمان ۱۹۱
تلفن: ۲۲۰۵۲۶۲۹ - ۲۲۰۵۲۶۳۸ (۰۲۱) نمابر: ۲۲۰۵۲۶۱۴ (۰۲۱)

شرکت کشت و صنعت حوین (سهامی عام)

صورت سود و زیان تلفیقی

سال مالی منتهی به ۳۱ تیرماه ۱۴۰۱

(مبالغ به میلیون ریال)

یادداشت	سال مالی منتهی به ۱۴۰۱/۰۴/۳۱	سال مالی منتهی به ۱۴۰۰/۰۴/۳۱
۵	۱۷,۶۷۹,۰۸۰	۷,۲۷۵,۳۲۸
۶	۵,۲۶۳,۰۹۱	۲,۶۸۸,۹۸۸
۷	(۱۱,۲۵۱,۲۲۳)	(۶,۱۱۴,۷۲۹)
۸	(۳,۷۷۴,۷۷۱)	(۱,۸۱۸,۵۷۹)
	(۱۵,۰۲۵,۹۹۴)	(۷,۹۳۳,۳۰۸)
	۷,۹۱۶,۱۷۶	۲,۰۳۱,۰۰۸
۹	(۳۹۵,۵۵۸)	(۳۰۷,۷۱۶)
۱۰	۲۲۴,۵۵۴	۲۶۶,۳۹۰
۱۱	(۱۳۹,۵۸۷)	(۳۷,۲۸۰)
	(۳۱,۵۹۲)	(۷۸,۶۰۷)
	۷,۶۰۵,۵۸۵	۱,۹۵۲,۴۰۱
۱۲	(۳۵۰,۱۹۰)	(۳۰۲,۸۹۴)
۱۳	۱۳۲,۷۲۳	۲۰۴,۷۹۴
۱۴	۲۸,۰۲۹	۳۰,۳۵۵
	(۱۸۹,۴۳۸)	(۶۷,۷۴۶)
۲۰-۱۰۲	۳۴,۶۶۳	۱,۸۸۴,۶۵۵
	۷,۴۵۰,۸۱۱	۴۶,۳۳۱
۲۷-۱-۵	(۶۵۰,۲۰۸)	(۱۳۴,۱۰۷)
	۶,۸۰۰,۶۰۳	۱,۷۹۶,۸۷۹
	۶,۸۰۰,۶۰۳	۱,۷۹۶,۸۷۹
	۱,۰۳۹	۲۷۱
	(۲۳)	(۳)
۱۵	۱,۰۱۶	۲۶۸

درآمدهای عملیاتی
ارزش منصفانه دارایی های زیستی غیر مولد

بهای تمام شده درآمدهای عملیاتی
بهای تمام شده انتسابی دارایی های زیستی غیر مولد

سود ناخالص

هزینه های فروش ، اداری و عمومی
سایر درآمدها
سایر هزینه ها

سود عملیاتی

هزینه های مالی
سایر درآمدها و هزینه های غیر عملیاتی
سود حاصل از فروش دارایی های زیستی مولد

سود قبل از احتساب سهم گروه از سود شرکت های وابسته
سهم گروه از سود شرکت های وابسته
سود قبل از مالیات

هزینه مالیات بر درآمد
سود خالص

سود خالص قابل انتساب به صاحبان سهام شرکت اصلی

سود پایه هر سهم :
عملیاتی - ریال
غیر عملیاتی - ریال
سود پایه هر سهم - ریال

یادداشت های توضیحی، بخش جدایی ناپذیر صورت های مالی است.

شرکت
کشت و صنعت حوین
(سهامی عام)



Handwritten signatures and stamps.





شرکت کشت و صنعت جوبین (سهامی عام)

صورت سود و زیان جامع تلفیقی

سال مالی منتهی به ۳۱ تیرماه ۱۴۰۱

یادداشت	سال مالی منتهی به ۱۴۰۱/۰۴/۳۱	سال مالی منتهی به ۱۴۰۰/۰۴/۳۱
سود خالص	۱,۷۹۶,۸۷۹	۶,۸۰۰,۶۰۳
سایر اقلام سود و زیان جامع که در دوره های آتی به صورت سود و زیان تجدید طبقه بندی نخواهد شد		
مازاد تجدید ارزیابی دارایی های ثابت مشهود	۶,۱۹۴,۹۷۳	-
سود جامع	۷,۹۹۱,۸۵۲	۶,۸۰۰,۶۰۳
سود جامع قابل انتساب به مالکان شرکت اصلی	۷,۹۹۱,۸۵۲	۶,۸۰۰,۶۰۳

یادداشت های توضیحی، بخش جدایی ناپذیر صورت های مالی است.





شرکت
کشت و صنعت جوبین
(سهامی عام)


شرکت کشت و صنعت جوبین (سهامی عام)
صورت وضعیت مالی تلفیقی
به تاریخ ۳۱ تیرماه ۱۴۰۱

(مبالغ به میلیون ریال)

یادداشت	۱۴۰۱/۰۴/۳۱	(تجدید ارائه شده) ۱۴۰۰/۰۴/۳۱	(تجدید ارائه شده) ۱۳۹۹/۰۵/۰۱
دارایی ها			
دارایی های غیر جاری			
دارایی های ثابت مشهود	۹,۷۷۱,۷۵۲	۷,۷۷۹,۲۴۰	۱,۲۵۸,۴۵۸
دارایی های زیستی مولد	۳۳۱,۷۵۲	۲۱۳,۹۳۸	۱۳۶,۸۲۳
دارایی های نامشهود	۵۵,۰۲۷	۴۵,۱۰۰	۳۶,۸۲۲
سرمایه گذاری در شرکت های وابسته	۱۱۲,۹۲۵	۸۸,۶۱۹	۶۲,۷۰۵
سرمایه گذاری های بلند مدت	۶۳۲,۲۱۳	۶۰۱,۹۸۷	۵۹۷,۸۸۴
سایر دارایی ها	۷,۴۲۵	۷,۷۸۰	۶,۰۴۳
جمع دارایی های غیر جاری	۱۰,۹۱۱,۰۹۴	۸,۷۳۶,۶۶۵	۲,۰۹۸,۷۳۵
دارایی های جاری			
پیش پرداخت ها	۱,۰۹۵,۴۴۵	۲۶۲,۲۳۷	۱۴۹,۹۱۰
موجودی مواد و کالا	۶,۷۴۴,۶۹۵	۳,۴۳۶,۷۷۶	۱,۸۲۳,۹۸۸
دارایی های زیستی غیر مولد	۵۶۱,۶۵۹	۳۱۱,۰۸۹	۳۳۲,۷۳۲
دریافتی های تجاری و سایر دریافتی ها	۱,۵۲۸,۵۶۸	۷۶۳,۵۳۲	۳۰۸,۱۰۰
موجودی نقد	۲,۵۷۰,۷۷۲	۴۷۹,۴۴۵	۴۰۶,۹۸۸
جمع دارایی های جاری	۱۲,۵۰۱,۱۳۸	۵,۲۵۳,۰۷۹	۳,۰۲۱,۷۱۸
جمع دارایی ها	۲۳,۴۱۲,۲۳۲	۱۳,۹۸۹,۷۴۴	۵,۱۲۰,۴۵۳
حقوق مالکانه و بدهی ها			
حقوق مالکانه			
سرمایه	۷,۴۵۵,۲۴۰	۷,۴۵۵,۲۴۰	۱,۲۶۳,۶۰۰
صرف سهام خزانه	۵۰,۰۱۵	۳۵,۹۹۹	-
اندوخته قانونی	۵۶۸,۷۴۰	۲۳۰,۱۰۲	۱۴۰,۰۶۰
مازاد تجدید ارزیابی دارایی ها	۳,۳۳۳	۳,۳۳۳	-
سود انباشته	۷,۹۳۶,۹۱۹	۲,۲۲۴,۹۲۲	۱,۱۲۱,۶۶۰
سهام خزانه	(۷۱۱,۵۸۲)	(۳۸۹,۴۴۴)	(۳۸۹,۴۴۴)
حقوق مالکانه قابل انتساب به مالکان شرکت اصلی	۱۵,۳۰۲,۶۶۵	۹,۵۶۰,۱۵۲	۲,۱۲۵,۸۷۵
منافع فاقد حق کنترل	۳,۹۶۹	۳,۹۶۹	۳,۹۶۹
جمع حقوق مالکانه	۱۵,۳۰۶,۶۳۴	۹,۵۶۴,۱۲۱	۲,۱۳۹,۸۴۴
بدهی ها			
بدهی های غیر جاری			
تسهیلات مالی بلند مدت	۴۲۱,۷۰۸	۲۶۶,۴۳۷	۲۶۹,۸۶۱
تعهدات مرتبط با کمک های بلاعوض	۷,۶۴۱	۱۱,۴۶۵	۱۵,۰۹۷
ذخیره مزایای پایان خدمت کارکنان	۳۲۸,۶۷۳	۲۱۶,۳۶۶	۱۵۸,۸۳۰
جمع بدهی های غیر جاری	۷۵۸,۰۲۳	۴۹۴,۲۶۹	۴۴۳,۷۸۸
بدهی های جاری			
پرداختی های تجاری و سایر پرداختی ها	۲,۹۴۱,۸۲۸	۱,۰۱۴,۴۳۶	۸۱۵,۹۲۳
مالیات پرداختی	۵۷۵,۲۸۱	۱۳۴,۱۰۶	۵۸,۳۲۱
سود سهام پرداختی	۷۷,۴۸۴	۱۸۹,۰۸۱	۳۳۲,۷۶۳
تسهیلات مالی	۲,۷۰۳,۹۱۵	۱,۹۰۷,۷۸۳	۹۳۲,۰۵۶
ذخایر	۳۵۷,۸۱۸	۳۳۳,۲۹۸	۳۴۲,۳۵۳
پیش دریافت ها	۶۹۱,۲۵۰	۳۵۲,۶۵۰	۵۵,۴۰۵
جمع بدهی های جاری	۷,۳۴۷,۵۷۵	۳,۹۳۱,۳۵۴	۲,۵۳۶,۸۲۱
جمع بدهی ها	۸,۱۰۵,۵۹۸	۴,۴۲۵,۶۲۳	۲,۹۸۰,۶۰۹
جمع حقوق مالکانه و بدهی ها	۲۳,۴۱۲,۲۳۲	۱۳,۹۸۹,۷۴۴	۵,۱۲۰,۴۵۳

یادداشت های توضیحی ، بخش جدایی ناپذیر صورت های مالی است .

شرکت کشت و صنعت جوبین (سهامی عام)



Handwritten signature and stamp area.

Handwritten signature and stamp area.

گزارش

صورت تغییرات در حقوق مالکانه کلیتی
سال مالی منتهی به ۳۱ تیرماه ۱۴۰۱

(مبالغ به میلیون ریال)

جمع حقوق مالکانه	منافع فاقد حق کنترل	حقوق مالکان شرکت اصلی	سهم خزانة	سود انباشته	مازاد تجدید ارزایی دارایی ها	انداخته قانونی	صرف سهام خزانة	سرمایه
۲,۵۱۶,۷۴۶	۳,۹۶۹	۲,۵۱۲,۷۷۷	(۱۲,۵۳۳)	۱,۱۲۱,۶۶۰	-	۱۴۰,۰۶۰	-	۱,۲۶۲,۶۰۰
(۳۷۶,۹۰۱)	-	(۳۷۶,۹۰۱)	(۳۷۶,۹۰۱)	-	-	-	-	-
۲,۱۳۹,۸۴۴	۳,۹۶۹	۲,۱۳۵,۸۷۵	(۳۸۹,۴۴۴)	۱,۱۲۱,۶۶۰	-	۱۴۰,۰۶۰	-	۱,۲۶۲,۶۰۰
۱,۷۹۶,۸۷۹	-	۱,۷۹۶,۸۷۹	-	۱,۷۹۶,۸۷۹	-	-	-	-
(۶۰۳,۵۷۴)	-	(۶۰۳,۵۷۴)	-	(۶۰۳,۵۷۴)	-	-	-	-
۳۵,۹۹۹	-	۳۵,۹۹۹	-	-	-	-	۳۵,۹۹۹	-
۶,۱۹۴,۹۷۳	-	۶,۱۹۴,۹۷۳	-	-	۶,۱۹۴,۹۷۳	-	-	-
-	-	-	-	-	(۶,۱۹۱,۶۴۰)	-	-	۶,۱۹۱,۶۴۰
-	-	-	-	(۹۰,۰۴۲)	-	۹۰,۰۴۲	-	-
۹,۵۶۴,۱۲۱	۳,۹۶۹	۹,۵۶۰,۱۵۲	(۳۸۹,۴۴۴)	۲,۲۴۶,۹۲۲	۳,۳۳۳	۲۳۰,۱۰۲	۳۵,۹۹۹	۷,۴۵۵,۲۴۰
۶,۸۰۰,۶۰۳	-	۶,۸۰۰,۶۰۳	-	۶,۸۰۰,۶۰۳	-	-	-	-
(۷۴۹,۹۶۸)	-	(۷۴۹,۹۶۸)	-	(۷۴۹,۹۶۸)	-	-	-	-
(۴۷۵,۲۶۵)	-	(۴۷۵,۲۶۵)	(۴۷۵,۲۶۵)	-	-	-	-	-
۱۵۳,۱۲۸	-	۱۵۳,۱۲۸	۱۵۳,۱۲۸	-	-	-	-	-
۱۴,۰۱۶	-	۱۴,۰۱۶	-	-	-	-	۱۴,۰۱۶	-
-	-	-	-	(۳۲۸,۶۲۸)	-	۳۲۸,۶۲۸	-	-
۱۵,۳۰۶,۶۳۴	۳,۹۶۹	۱۵,۳۰۲,۶۶۵	(۷۱۱,۵۸۲)	۷,۹۳۶,۹۱۹	۳,۳۳۳	۵۶۸,۷۴۰	۵۰,۰۱۵	۷,۴۵۵,۲۴۰

موسسه حسابرسی تخصصی
گزارش

یادداشت های توضیحی ، بخش جدایی ناپذیر صورت های مالی است .

تجدید ارزایی دارایی ها
گزارش و ضمیمه
(سهامی عام)

مانده در ۱۳۹۹/۰۵/۰۱ اصلاح اشتباهات یادداشت ۴۱ مانده تجدید ارائه شده در ۱۳۹۹/۰۵/۰۱ تغییرات حقوق مالکانه در سال مالی منتهی به ۳۱ تیرماه ۱۴۰۰ سود خالص گزارش شده در سال مالی منتهی به ۳۱ تیرماه ۱۴۰۰ سود سهام مصوب سود(زیان) حاصل از فروش سهام خزانة مازاد تجدید ارزایی دارایی ها افزایش سرمایه از محل مازاد تجدید ارزایی دارایی ها تخصیص به اندوخته قانونی مانده تجدید ارائه شده در سال مالی منتهی به ۳۱ تیرماه ۱۴۰۰ تغییرات حقوق مالکانه در سال مالی منتهی به ۳۱ تیرماه ۱۴۰۱ سود خالص گزارش شده در سال مالی منتهی به ۳۱ تیرماه ۱۴۰۱ سود سهام مصوب خرید سهام خزانة فروش سهام خزانة سود(زیان) حاصل از فروش سهام خزانة تخصیص به اندوخته قانونی مانده در تاریخ ۱۴۰۱/۰۴/۳۱

شرکت کشت و صنعت جوین (سهامی عام)

صورت جریان های نقدی تلفیقی

سال مالی منتهی به ۳۱ تیرماه ۱۴۰۱

(مبالغ به میلیون ریال)

(تجدید ارائه شده)

سال مالی منتهی به سال مالی منتهی به
یادداشت ۱۴۰۱/۰۴/۳۱ ۱۴۰۰/۰۴/۳۱

		۴۲	
۶۶۸,۴۰۷	۵,۱۱۴,۱۲۲		جریان های نقدی حاصل از فعالیت های عملیاتی :
(۷۱,۱۸۹)	(۲۰۹,۰۳۳)		نقد حاصل از عملیات
۵۹۷,۲۱۸	۴,۹۰۵,۰۸۹		پرداخت های نقدی بابت مالیات بر درآمد
			جریان خالص ورود نقد حاصل از فعالیت های عملیاتی
۲۴,۲۶۳	-		جریان های نقدی حاصل از فعالیت های سرمایه گذاری :
(۵۴۶,۳۴۲)	(۲,۱۶۷,۹۱۰)		دریافت های نقدی حاصل از فروش دارایی های ثابت مشهود
۵۲,۷۲۲	۲۷,۰۶۱		پرداخت های نقدی برای خرید دارایی های ثابت مشهود
(۱۲۰,۲۱۳)	(۱۵۱,۶۶۹)		دریافت های نقدی حاصل از فروش دارایی های زیستی مولد
(۲۴,۷۳۸)	(۱۳,۶۰۲)		پرداخت های نقدی برای خرید دارایی های زیستی مولد
-	(۲۸,۹۲۶)		پرداخت های نقدی برای تحصیل سرمایه گذاری های بلند مدت
۳۶۷	۳۴۸		دریافت های نقدی حاصل از سود تسهیلات اعطایی به دیگران
۷۵,۱۵۶	۵۱,۲۵۴		دریافت های نقدی حاصل از سود سهام
۱۱۶,۲۰۶	۱۰۹,۵۵۸		دریافت های نقدی حاصل از سپرده ها و سرمایه گذاری ها
(۴۲۲,۵۸۰)	(۲,۱۷۳,۸۸۷)		جریان خالص (خروج) وجه نقد ناشی از فعالیت های سرمایه گذاری
۱۷۴,۶۳۸	۲,۷۳۱,۲۰۲		جریان خالص ورود وجه نقد قبل از فعالیت های تامین مالی
۱	۱۵۳,۱۲۸		جریان های نقدی حاصل از فعالیت های تامین مالی :
(۳۷۹,۷۲۲)	(۴۷۵,۲۶۵)		دریافت های نقدی حاصل از فروش سهام خزانه
۲,۱۳۷,۱۱۷	۴,۶۸۰,۰۰۰		پرداخت های نقدی برای خرید سهام خزانه
(۹۴۱,۵۶۲)	(۳,۶۸۸,۹۵۸)		دریافت های نقدی حاصل از تسهیلات
(۳۰۲,۸۹۴)	(۳۸۷,۴۱۳)		پرداخت های نقدی بابت اصل تسهیلات
(۶۱۷,۵۹۵)	(۹۲۳,۹۵۱)		پرداخت های نقدی بابت سود تسهیلات
(۱۰۴,۶۵۶)	(۶۴۲,۴۵۹)		پرداخت های نقدی بابت سود سهام شرکت اصلی
۶۹,۹۸۲	۲,۰۸۸,۷۴۳		جریان خالص (خروج) وجه نقد ناشی از فعالیت های تامین مالی
۴۰۶,۹۸۸	۴۷۹,۴۴۵		خالص افزایش در وجه نقد
۲,۴۷۵	۲,۵۸۵		مانده وجه نقد در ابتدای دوره
۴۷۹,۴۴۵	۲,۵۷۰,۷۷۲		تأثیر تغییرات نرخ ارز
			مانده موجودی نقد در پایان دوره
۶,۱۹۱,۶۴۰	-	۴۳	معاملات غیر نقدی

یادداشت های توضیحی، بخش چندانی ناپذیر صورت های مالی است.

شرکت
کشت و صنعت جوین
(سهامی عام)

گزارش
مجلس مدیران

شرکت دست و صنعت جوین (سهامی عام)
صورت سود و زیان جداگانه
سال مالی منتهی به ۳۱ تیرماه ۱۴۰۱

(مبالغ به میلیون ریال)

یادداشت	سال مالی منتهی به ۱۴۰۱/۰۴/۳۱	سال مالی منتهی به ۱۴۰۰/۰۴/۳۱	
۵	۱۷,۶۹۲,۶۷۲	۷,۲۷۵,۳۲۸	درآمدهای عملیاتی
۶	۵,۲۶۳,۰۹۱	۲,۶۸۸,۹۸۸	ارزش منصفانه دارایی های زیستی غیر مولد
۷	۲۲,۹۵۵,۷۶۲	۹,۹۶۴,۳۱۶	بهای تمام شده درآمدهای عملیاتی
۸	(۱۱,۲۶۹,۹۹۷)	(۶,۱۱۴,۷۲۹)	بهای تمام شده انتسابی دارایی های زیستی غیر مولد
	(۳,۷۷۴,۷۷۱)	(۱,۸۱۸,۵۷۹)	
	(۱۵,۰۴۴,۷۶۸)	(۷,۹۳۳,۳۰۸)	
	۷,۹۱۰,۹۹۵	۲,۰۳۱,۰۰۸	سود ناخالص
۹	(۳۹۴,۷۹۶)	(۳۰۶,۹۱۳)	هزینه های فروش ، اداری و عمومی
۱۰	۲۲۴,۵۵۴	۲۶۶,۳۹۰	سایر درآمدها
۱۱	(۱۳۹,۵۸۷)	(۳۷,۲۸۰)	سایر هزینه ها
	(۳۰۹,۸۳۰)	(۷۷,۸۰۴)	
	۷,۶۰۱,۱۶۵	۱,۹۵۳,۲۰۴	سود عملیاتی
۱۲	(۳۵۰,۱۹۰)	(۲۰۲,۸۹۴)	هزینه های مالی
۱۳	۱۴۳,۰۸۰	۲۵۴,۲۸۲	سایر درآمدها و هزینه های غیر عملیاتی
۱۴	۲۸,۰۲۹	۳۰,۳۵۵	سود حاصل از فروش دارایی های زیستی مولد
	(۱۷۹,۰۸۰)	(۱۸,۲۵۸)	
	۷,۴۲۲,۰۸۵	۱,۹۳۴,۹۴۶	سود قبل از مالیات
۲۷-۱-۵	(۶۴۹,۳۲۴)	(۱۳۴,۱۰۶)	هزینه مالیات بر درآمد:
	۶,۷۷۲,۷۶۱	۱,۸۰۰,۸۴۱	سود خالص
	۹۴۸	۲۴۴	سود هر سهم
	(۲۴)	(۲)	سود پایه هر سهم :
	۹۲۳	۲۴۲	عملیاتی - ریال
			غیر عملیاتی - ریال
۱۵			سود پایه هر سهم - ریال

یادداشت های توضیحی، بخش جدایی ناپذیر صورت های مالی است.

شرکت
گشت و صنعت جوین
(سهامی عام)

موسسه حسابرسی بهمن
گزارش

شرکت کشت و صنعت جوبین (سهامی عام)


صورت سود و زیان جامع جداگانه

سال مالی منتهی به ۳۱ تیرماه ۱۴۰۱




(مبالغ به میلیون ریال)

سال مالی منتهی به ۱۴۰۰/۰۴/۳۱	سال مالی منتهی به ۱۴۰۱/۰۴/۳۱	یادداشت
۱,۸۰۰,۸۴۱	۶,۷۷۲,۷۶۱	سود خالص
۶,۱۹۴,۹۷۳	-	سایر اقلام سود و زیان جامع که در دوره های آتی به صورت سود و زیان تجدید طبقه بندی نخواهد شد
۷,۹۹۵,۸۱۳	۶,۷۷۲,۷۶۱	مازاد تجدید ارزیابی دارایی های ثابت مشهود
		سود جامع

یادداشت های توضیحی، بخش جدایی ناپذیر صورت های مالی است.



شرکت
کشت و صنعت جوبین
(سهامی عام)

شرکت کشت و صنعت جوبین (سهامی عام)

صورت وضعیت مالی جداگانه

به تاریخ ۳۱ تیرماه ۱۴۰۱

(مبالغ به میلیون ریال)

۱۴۰۰/۰۴/۳۱	۱۴۰۱/۰۴/۳۱	یادداشت
		دارایی ها
		دارائی های غیر جاری
۷,۷۷۸,۷۵۷	۹,۷۷۱,۲۹۶	۱۶ دارایی های ثابت مشهود
۲۱۳,۹۳۸	۳۳۱,۷۵۲	۱۷ دارایی های زیستی مولد
۴۵,۰۹۴	۵۴,۸۵۹	۱۸ دارایی های نامشهود
۱۰۸,۶۶۱	۱۰۸,۶۶۱	۱۹ سرمایه گذاری در شرکت های فرعی
۲۶,۶۵۲	۲۵,۳۵۲	۲۰ سرمایه گذاری در شرکت های وابسته
۶۰۱,۹۸۷	۶۳۰,۰۱۰	۲۱ سرمایه گذاری های بلند مدت
۷,۷۸۰	۷,۴۲۵	۲۲ سایر دارایی ها
۸,۷۸۲,۸۶۹	۱۰,۹۲۹,۳۵۴	جمع دارایی های غیر جاری
		دارایی های جاری
		پیش پرداخت ها
۲۶۲,۲۳۶	۱,۰۹۵,۴۴۵	۲۳ موجودی مواد و کالا
۳,۴۳۶,۷۷۶	۶,۷۳۸,۸۲۳	۲۴ دارایی های زیستی غیر مولد
۳۱۱,۰۸۹	۵۶۱,۶۵۹	۲۵ دریافتنی های تجاری و سایر دریافتنی ها
۱,۱۴۵,۳۴۱	۱,۹۵۷,۱۵۳	۲۶ موجودی نقد
۴۷۸,۹۹۰	۲,۵۶۲,۲۹۶	۲۷ جمع دارایی های جاری
۵,۶۳۴,۴۳۳	۱۲,۹۱۵,۴۷۶	جمع دارایی ها
۱۴,۴۱۷,۳۰۲	۲۳,۸۴۴,۸۳۱	حقوق مالکانه و بدهی ها
		حقوق مالکانه
		سرمایه
۷,۴۵۵,۲۴۰	۷,۴۵۵,۲۴۰	۲۸ صرف سهام خزانه
-	۱۴,۰۱۶	۲۹ اندوخته قانونی
۲۱۶,۴۰۲	۵۵۵,۰۴۰	۳۰ مازاد تجدید ارزیابی دارایی ها
۳,۳۳۳	۳,۳۳۳	سود انباشته
۲,۱۸۷,۹۲۱	۷,۷۲۷,۴۱۶	سهم خزانه
-	(۱۶۹,۰۸۷)	جمع حقوق مالکانه
۹,۸۶۲,۸۹۶	۱۵,۵۸۵,۹۵۷	بدهی ها
		بدهی های غیر جاری
۲۶۶,۴۳۷	۴۲۱,۷۰۸	۳۳ تسهیلات مالی بلند مدت
۱۱,۴۶۵	۷,۶۴۱	۳۴ تعهدات مرتبط با کمک های بلا عوض
۲۱۶,۳۶۶	۳۲۸,۶۷۳	۳۵ ذخیره مزایای پایان خدمت کارکنان
۴۹۴,۲۶۹	۷۵۸,۰۲۲	جمع بدهی های غیر جاری
		بدهی های جاری
۱,۱۴۳,۲۱۹	۳,۰۹۵,۹۸۷	۳۶ پرداختنی های تجاری و سایر پرداختنی ها
۱۳۴,۱۰۶	۵۷۴,۳۹۷	۳۷ مالیات پرداختنی
۱۸۹,۰۸۱	۷۷,۴۸۴	۳۸ سود سهام پرداختنی
۱,۹۰۷,۷۸۳	۲,۷۰۳,۹۱۵	۳۹ تسهیلات مالی
۳۳۳,۲۹۸	۳۵۷,۸۱۸	۴۰ ذخایر
۳۵۲,۶۵۰	۶۹۱,۳۵۰	پیش دریافت ها
۴,۰۶۰,۱۳۷	۷,۵۰۰,۸۵۰	جمع بدهی های جاری
۴,۵۵۴,۴۰۵	۸,۲۵۸,۸۷۳	جمع بدهی ها
۱۴,۴۱۷,۳۰۲	۲۳,۸۴۴,۸۳۱	جمع حقوق مالکانه و بدهی ها

یادداشت های توضیحی، بخش جدایی پذیر صورت های مالی است.

شرکت کشت و صنعت جوبین (سهامی عام)



گزارش

صورت تغییرات در حقوق مالکانه جداگانه
سال مالی منتهی به ۳۱ تیرماه ۱۴۰۱

(مبالغ به میلیون ریال)

جمع کل	سهم خزانه	سود انباشته	مازاد تجدید ارزیابی دارایی ها	اندوخته قانونی	سرمایه
۲,۴۹۸,۸۸۳	-	۱,۱۰۸,۹۲۳	-	۱۲۶,۲۶۰	۱,۲۶۳,۶۰۰
۱,۸۰۰,۸۴۱	-	۱,۸۰۰,۸۴۱	-	-	-
(۶۳۱,۸۰۰)	-	(۶۳۱,۸۰۰)	-	-	-
۶,۱۹۴,۹۷۳	-	-	۶,۱۹۴,۹۷۳	-	-
-	-	-	(۶,۱۹۱,۶۴۰)	-	۶,۱۹۱,۶۴۰
-	-	(۹۰,۴۲)	-	۹۰,۴۲	-
۹,۸۶۲,۸۱۶	-	۲,۱۸۷,۹۲۱	۲,۲۲۳	۲۱۶,۴۰۲	۷,۴۵۵,۲۴۰

تغییرات حقوق مالکانه در سال مالی منتهی به ۳۱ تیرماه ۱۴۰۱	سود خالص گزارش شده در سال مالی منتهی به ۳۱ تیرماه ۱۴۰۱	سود سهام مصوب	خرید سهام خزانه	فروش سهام خزانه	سود(زیان) حاصل از فروش سهام خزانه	تخصیص به اندوخته قانونی	مانده در تاریخ ۱۴۰۱/۰۴/۳۱
۶,۷۷۲,۷۶۱	۶,۷۷۲,۷۶۱	-	-	-	-	-	۱۴۹۰/۵/۰۱
(۸۹۴,۶۲۹)	(۸۹۴,۶۲۹)	-	-	-	-	-	تغییرات حقوق مالکانه در سال مالی منتهی به ۳۱ تیرماه ۱۴۰۱
(۲۶۱,۰۹۵)	-	(۳۶۱,۰۹۵)	-	-	-	-	سود خالص گزارش شده در سال مالی منتهی به ۳۱ تیرماه ۱۴۰۱
۹۲,۰۰۸	-	۹۲,۰۰۸	-	-	-	-	سود سهام مصوب
۱۴,۰۱۶	-	-	-	۱۴,۰۱۶	-	-	خرید سهام خزانه
-	(۳۳۸,۶۳۸)	-	-	-	-	-	فروش سهام خزانه
۱۵,۵۸۵,۹۵۷	۷,۷۷۷,۴۱۶	۲,۳۳۳	۵۵۵,۴۰	۱۴,۰۱۶	-	-	سود(زیان) حاصل از فروش سهام خزانه
-	-	-	-	-	-	-	تخصیص به اندوخته قانونی
-	-	-	-	-	-	-	مانده در تاریخ ۱۴۰۱/۰۴/۳۱

یادداشت های توضیحی، بخش جدایی ناپذیر صورت های مالی است.



مهر و
کمیته حسابرسی
(مهرهای ۲۰۱۶)

(Handwritten signatures and stamps)

(Handwritten signature)

شرکت کشت و صنعت جوبین (سهامی عام)

صورت جریان های نقدی جداگانه

سال مالی منتهی به ۳۱ تیرماه ۱۴۰۱

(مبالغ به میلیون ریال)

سال مالی منتهی به ۱۴۰۰/۰۴/۳۱	سال مالی منتهی به ۱۴۰۱/۰۴/۳۱	یادداشت
۲۶۶,۴۴۶	۵,۰۱۵,۰۷۳	۴۲
(۷۱,۱۹۰)	(۲۰۹,۰۳۳)	نقد حاصل از عملیات
۱۹۵,۲۵۶	۴,۸۰۶,۰۴۰	پرداخت های نقدی بابت مالیات بر درآمد
۲۴,۲۶۳	-	جریان خالص ورود نقد حاصل از فعالیتهای عملیاتی
(۵۴۶,۳۴۳)	(۲,۱۶۷,۹۱۰)	جریان های نقدی حاصل از فعالیت های سرمایه گذاری
۵۲,۷۲۲	۲۷,۰۶۱	دریافت های نقدی حاصل از فروش دارایی های ثابت مشهود
(۱۲۰,۲۱۳)	(۱۵۱,۶۶۹)	پرداخت های نقدی برای خرید دارایی های ثابت مشهود
(۲۴,۷۳۸)	(۱۳,۶۰۲)	دریافت های نقدی حاصل از فروش دارایی های زیستی مولد
-	(۲۸,۹۲۶)	پرداخت های نقدی برای خرید دارایی های نامشهود
۳۶۷	۳۴۸	پرداخت های نقدی برای تحصیل سرمایه گذاری های بلند مدت
۱۰۴,۲۲۶	۵۱,۲۵۴	دریافت های نقدی حاصل از سود تسهیلات اعطایی به دیگران
۱۱۶,۲۰۶	۱۰۹,۵۵۸	دریافت های نقدی ناشی از سود سهام
(۳۹۳,۵۱۱)	(۲,۱۷۳,۸۸۷)	دریافت های نقدی حاصل از سپرده ها و سرمایه گذاری ها
(۱۹۸,۲۵۵)	۲,۶۳۲,۱۵۳	جریان خالص (خروج) وجه نقد ناشی از فعالیتهای سرمایه گذاری
-	۹۲,۰۰۸	جریان خالص ورود (خروج) وجه نقد قبل از فعالیتهای تامین مالی
-	(۲۶۱,۰۹۵)	جریان های نقدی حاصل از فعالیت های تامین مالی
۲,۱۳۷,۱۱۷	۴,۶۸۰,۰۰۰	دریافت های نقدی حاصل از فروش سهام خزانه
(۹۴۱,۵۶۲)	(۳,۶۸۸,۹۵۸)	پرداخت های نقدی حاصل از تسهیلات
(۳۰۲,۸۹۴)	(۳۸۷,۴۱۳)	پرداخت های نقدی بابت اصل تسهیلات
(۶۱۷,۵۹۵)	(۹۹۱,۸۳۷)	پرداخت های نقدی بابت سود تسهیلات
۲۷۵,۰۶۵	(۵۵۷,۲۹۴)	پرداخت های نقدی بابت سود سهام
۷۶,۸۱۰	۲,۰۷۴,۸۵۹	جریان خالص ورود (خروج) وجه نقد ناشی از فعالیتهای تامین مالی
۳۹۹,۷۰۵	۴۷۸,۹۹۰	خالص افزایش (کاهش) در وجه نقد
۲,۴۷۵	۸,۵۴۷	مانده وجه نقد در ابتدای دوره
۴۷۸,۹۹۰	۲,۵۶۲,۳۹۶	تاثیر تغییرات نرخ ارز
۶,۱۹۱,۶۴۰	-	مانده موجودی نقد در پایان دوره
		معاملات غیر نقدی

یادداشت های توضیحی، بخش جداگانه ناپذیر صورت های مالی است.

رئیس کشت و صنعت جوبین (سهامی عام)

شرکت کشت و صنعت جوبین (سهامی عام)

یادداشت های توضیحی صورت های مالی

سال مالی منتهی به ۳۱ تیرماه ۱۴۰۱

۱- تاریخچه و فعالیت

۱-۱- تاریخچه

شرکت تولیدی قند جوبین در تاریخ ۶ بهمن ماه ۱۳۵۴ به صورت شرکت سهامی خاص تاسیس و طی شماره ۲۴۱۲۰ مورخ ۱۴ بهمن ماه ۱۳۵۴ در اداره ثبت شرکتهای و مالکیت صنعتی تهران به ثبت رسیده و متعاقباً از تاریخ ۲۸ اردیبهشت ماه ۱۳۵۶ شروع به بهره برداری نموده است، طبق مصوبه مجمع عمومی فوق العاده مورخ ۱۳۵۵/۱۰/۲۶ نام شرکت به کشت و صنعت جوبین تغییر یافته و طبق صورتجلسه مجمع عمومی فوق العاده مورخ ۱۳۶۱/۰۴/۱۰ سال مالی شرکت از پایان اسفند به پایان تیرماه تغییر یافته است. همچنین شرکت به شماره ۹۵ در اداره ثبت شرکتهای جوبین به ثبت رسید است. شرکت در تاریخ ۲۳ خرداد ماه ۱۳۷۹ به شرکت سهامی عام تبدیل شده است و در تاریخ ۲۳ تیرماه ۱۳۹۲ طی شماره ۱۱۱۶۲ نزد سازمان بورس و اوراق بهادار به ثبت رسیده است. در حال حاضر مرکز اصلی آن در محل کارخانه واقع در سبزوار - جوبین - ایستگاه راه آهن نقاب است و شناسه ملی شرکت به شماره ۱۰۳۸۰۰۱۸۴۸۳ می باشد و سهام شرکت با نماد جوبین در بازار پایه فرابورس مورد معامله قرار می گیرد.

۱-۲- فعالیت های اصلی

موضوع فعالیت شرکت طبق ماده ۳ اساسنامه عبارت است از تاسیس کارخانه قند در جوبین و بهره برداری از آن و خرید مواد اولیه و فروش تولیدات کارخانه و عملیات سرمایه گذاری و خرید زمین و ساخت ساختمان و فروش آن و تولید بذر و انجام کلیه امور اعم از تجاری - صنعتی و کشاورزی که به این موضوع ارتباط داشته باشد. فعالیت اصلی شرکت تولید شکر - اسید سیتریک - انواع محصولات استراتژیک کشاورزی، باغی و دامی و نیز خدمات هتلداری و آژانس مسافرتی می باشد و موضوع فعالیت شرکت های فرعی آن، به شرح یادداشت ۱-۱۹ تعیین گردیده که به جز شرکت قند جبه فراسازان طی پنج سال اخیر متوقف از عملیات بوده اند.

۱-۳- تعداد کارکنان

میانگین ماهانه تعداد کارکنان در استخدام شرکت و نیز تعداد کارکنان شرکت های خدماتی که بخشی از امور خدماتی شرکت را بعهده دارند طی سال به شرح زیر بوده است:

گروه / شرکت

۱۴۰۰/۰۴/۳۱	۱۴۰۱/۰۴/۳۱	
نفر	نفر	
۲۱	۲۳	کارکنان دائم
۱۲۱	۱۲۴	کارکنان فصلی
۳۹۰	۳۹۸	کارکنان موقت و قراردادی
۵۳۲	۵۴۵	جمع

۱-۳-۱- با توجه به توقف فعالیت، کلیه شرکت های تابعه فاقد نیروی انسانی بوده و کلیه کارکنان گروه در شرکت اصلی شاغل هستند

شرکت کشت و صنعت جوبین (سهامی عام)

یادداشت های توضیحی صورت های مالی

سال مالی منتهی به ۳۱ تیرماه ۱۴۰۱

۲- بکارگیری استانداردهای حسابداری جدید و تجدید نظر شده

۲-۱- اجرای استانداردهای حسابداری جدید و تجدید نظر شده که در سال جاری لازم الاجراء است تاثیر با اهمیتی بر شرکت ندارد.

۲-۲- استانداردهای حسابداری جدید و تجدید نظر شده مصوب که هنوز لازم الاجرا نیستند به شرح جدول ذیل می باشند:

عنوان	شماره استاندارد	تاریخ لازم الاجرا شدن	برآورد آثار در صورت های مالی
آثار تغییر نرخ ارز	۱۶	۱۴۰۱/۰۱/۰۱	فاقد اثر با اهمیت بر صورت های مالی است

۳- اهم رویه های حسابداری

۳-۱- مبانی اندازه گیری استفاده شده در تهیه صورت های مالی

۳-۱-۱- صورت های مالی تلفیقی و جداگانه بر مبنای بهای تمام شده تاریخی تهیه شده است. به استثنای موارد زیر که به ارزش منصفانه اندازه گیری می شود:

الف- سرمایه گذاری های جاری سریع المعامله در بازار به روش ارزش بازار و

ب- ماشین آلات و تجهیزات به روش تجدید ارزیابی.

۳-۱-۲- ارزش منصفانه، قیمتی است که بابت فروش یک دارایی یا انتقال یک بدهی در معامله ای نظام مند بین فعالان بازار، در تاریخ اندازه گیری در شرایط جاری بازار، قابل دریافت یا قابل پرداخت خواهد بود، صرف نظر از اینکه قیمت مزبور بطور مستقیم قابل مشاهده باشد یا با استفاده از تکنیک های دیگر ارزشیابی برآورد شود. به منظور افزایش ثبات رویه و قابلیت مقایسه در اندازه گیری ارزش منصفانه و افشاهای مرتبط با آن، سلسله مراتب ارزش منصفانه در سه سطح زیر طبقه بندی می شوند:

الف - داده های ورودی سطح ۱، قیمت های اعلام شده (تعدیل نشده) در بازارهای فعال برای دارایی ها یا بدهی های همانند است که واحد تجاری می تواند در تاریخ اندازه گیری به آنها دست یابد.

ب - داده های ورودی سطح ۲، داده های ورودی غیر از قیمت های اعلام شده مشمول سطح ۱ هستند و برای دارایی یا بدهی مورد نظر، بطور مستقیم یا غیرمستقیم قابل مشاهده می باشند.

ج - داده های ورودی سطح ۳، داده های ورودی غیر قابل مشاهده دارایی یا بدهی می باشند.

شرکت کشت و صنعت جوبین (سهامی عام)

یادداشت های توضیحی صورت های مالی

سال مالی منتهی به ۳۱ تیرماه ۱۴۰۱

۳-۲-۲- مبانی تلفیق

۳-۲-۲-۱- صورت های مالی تلفیقی گروه حاصل تجمیع اقلام صورت های مالی شرکت اصلی و شرکت های فرعی (شرکت های تحت کنترل شرکت اصلی) آن پس از حذف معاملات و مانده های درون گروهی و سود و زیان تحقق نیافته ناشی از معاملات فیما بین است.

۳-۲-۲-۲- شرکت از تاریخ به دست آوردن کنترل تا تاریخی که کنترل بر شرکت های فرعی را از دست می دهد، درآمدها و هزینه های شرکت های فرعی را در صورت های مالی تلفیقی منظور می کند.

۳-۲-۲-۳- سهام تحصیل شده شرکت توسط شرکت های فرعی، به بهای تمام شده در حساب ها منظور و در صورت وضعیت مالی تلفیقی به عنوان کاهنده حقوق صاحبان سهام تحت سرفصل ((سهام خزانه)) منعکس می گردد.

۳-۲-۲-۴- صورت های مالی تلفیقی با استفاده از رویه های حسابداری یکسان در مورد معاملات و سایر رویدادهای مشابهی که تحت شرایط یکسان رخ داده اند، تهیه می شود.

۳-۲-۲-۵- سال مالی شرکت فرعی فراسازان در ۳۱ تیرماه هر سال خاتمه می یابد. با این حال، صورت های مالی شرکت مذکور به همان ترتیب در تلفیق مورد استفاده قرار می گیرد. با این وجود، در صورت وقوع هر گونه رویدادی تا تاریخ صورت های مالی شرکت که تاثیر عمده ای بر کلیت صورت های مالی تلفیقی داشته باشد آثار آن از طریق اعمال تعدیلات لازم در اقلام صورت های مالی شرکت فرعی فراسازان به حساب گرفته می شود.

۳-۲-۲-۶- تغییر منافع مالکیت در شرکت های فرعی که منجر به از دست دادن کنترل گروه بر شرکت های فرعی نمی شود، به عنوان معاملات مالکانه به حساب گرفته می شود. مبالغ دفتری منافع دارای حق کنترل و منافع فاقد حق کنترل به منظور انعکاس تغییرات در منافع نسبی آنها در شرکت های فرعی، تعدیل می شود. هر گونه تفاوت بین مبلغ تعدیل منافع فاقد حق کنترل و ارزش منصفانه ما به ازای پرداخت شده یا دریافت شده به طور مستقیم در حقوق مالکانه تحت عنوان "آثار معاملات با منافع فاقد حق کنترل" شناسایی شده و به مالکان شرکت اصلی منتسب می شود.

۳-۲-۲-۷- زمانی که گروه کنترل شرکت فرعی را از دست می دهد، سود یا زیانی در صورت سود و زیان تلفیقی شناسایی می شود که از تفاوت بین الف) جمع ارزش منصفانه ما به ازای دریافتی و ارزش منصفانه هر گونه منافع باقیمانده و ب) مبلغ دفتری خالص دارایی ها (شامل سرفصلی)، در تاریخ از دست دادن کنترل، به کسر منافع فاقد حق کنترل محاسبه و به مالکان شرکت اصلی منتسب می شود. همه مبالغی که قبلا در ارتباط با آن شرکت فرعی در سایر اقلام سود و زیان جامع شناسایی شده است، به شیوه ای همانند زمانی که گروه به طور مستقیم دارایی ها و بدهی های مربوط به واحد تجاری فرعی را واگذار می کند، به حساب گرفته می شود. ارزش منصفانه هر گونه سرمایه گذاری باقیمانده در واحد تجاری فرعی پیشین، در زمان از دست دادن کنترل به عنوان بهای شناخت اولیه برای حسابداری بعدی سرمایه گذاری محسوب می شود.

شرکت کشت و صنعت جوبین (سهامی عام)

یادداشت های توضیحی صورت های مالی

سال مالی منتهی به ۳۱ تیرماه ۱۴۰۱

۳-۳- درآمد های عملیاتی

درآمد عملیاتی به ارزش منصفانه مابه ازای دریافتی یا دریافتی و به کسر مبالغ برآوردی از بابت برگشت از فروش و تخفیفات اندازه گیری می شود.

۳-۳-۱- درآمد عملیاتی حاصل از فروش کالا، در زمان تحویل کالا به مشتری شناسایی می گردد.

۳-۳-۲- درآمد ارائه خدمات در زمان ارائه خدمات شناسایی می گردد.

۳-۴- گزارشگری بر حسب قسمت های مختلف

۳-۴-۱- قسمت های گروه در صورتی به عنوان قسمت قابل گزارش مشخص می شود که اکثر درآمد عملیاتی آنها از فروش به مشتریان برون سازمانی عاید شود و در آمد عملیاتی حاصل از فروش به مشتریان برون سازمانی و معاملات با سایر قسمتها حداقل ۱۰ درصد جمع درآمد تمام قسمت ها اعم از برون سازمانی یا داخلی باشد، یا نتیجه عملیات قسمت، اعم از سود یا زیان، حداقل ۱۰ درصد مجموع سود عملیاتی قسمت های سود ده یا مجموع زیان های عملیاتی قسمت های زیان ده، هر کدام که قدر مطلق آن بزرگتر است باشد، یا دارایی های آن حداقل ۱۰ درصد جمع دارایی های تمام قسمت ها باشد. توضیح این که جمع درآمد عملیاتی حاصل از فروش به مشتریان برون سازمانی که قابل انتساب به قسمت های قابل گزارش است، باید بیش از ۷۵ درصد جمع درآمد عملیاتی گروه باشد.

۳-۴-۲- اطلاعات قسمت های قابل گزارش بر اساس همان رویه های حسابداری مورد استفاده در تهیه صورت های مالی گروه، تهیه شده است.

۳-۴-۳- درآمد عملیاتی قسمت ناشی از معاملات با سایر قسمت ها (انتقالات بین قسمت ها)، بر مبنای همان رویه مورد عمل گروه برای قیمت گذاری آن انتقالات، اندازه گیری می شود. هزینه های عملیاتی قسمت شامل هزینه های مرتبط با فعالیت اصلی و مستمر قسمت، سایر هزینه های مستقیم قابل انتساب به قسمت و نیز آن بخش از هزینه های مشترک می باشد که بر مبنای نسبت درآمد عملیاتی قسمت به کل درآمد عملیاتی گروه به قسمت قابل گزارش تخصیص می یابد.

۳-۵- تسعیر ارز

۳-۵-۱- اقلام پولی ارزی با نرخ ارز قابل دسترس پایان دوره و اقلام غیر پولی که به بهای تمام شده تاریخی برحسب ارز ثبت شده است با نرخ ارز قابل دسترس در بازار در تاریخ انجام معامله، تسعیر می شود، نرخ های قابل دسترس به شرح زیر است.

مانده ها و معاملات مرتبط	نوع ارز	نرخ تسعیر	دلیل استفاده از نرخ
موجودی نقد	دلار آمریکا	۲۷۵,۶۹۵	قابل دسترس
موجودی نقد	یورو	۲۸۵,۸۰۴	قابل دسترس
پرداختنی های ارزی	یورو	۲۸۸۶۷۴	قابل دسترس

شرکت کشت و صنعت جویین (سهامی عام)

یادداشت های توضیحی صورت های مالی

سال مالی منتهی به ۳۱ تیرماه ۱۴۰۱

۲-۵-۳- تفاوت های ناشی از تسویه یا تسعیر ارقام پولی ارزی حسب مورد به شرح زیر در حساب ها منظور می شود:

الف - تفاوت های تسعیر بدهی های ارزی مربوط به دارایی های واجد شرایط، به بهای تمام شده آن دارایی منظور می شود.

ب - تفاوت تسعیر بدهی های ارزی مربوط به تحصیل و ساخت دارایی ها، ناشی از کاهش شدید ارزش ریال، در صورتی که کاهش ارزش ریال نسبت به تاریخ شروع کاهش ارزش، حداقل ۲۰ درصد باشد و در مقابل بدهی حفاظی وجود نداشته باشد، تا سقف مبلغ قابل بازیافت، به بهای تمام شده دارایی مربوط اضافه می شود.

پ - در صورت برگشت شدید کاهش ارزش ریال (حداقل ۲۰ درصد)، سود ناشی از تسعیر بدهی های مزبور تا سقف زیان های تسعیری که قبلاً به بهای تمام شده دارایی منظور شده است متناسب با عمر مفید باقیمانده از بهای تمام شده دارایی کسر می شود.

ت - در سایر موارد، به عنوان درآمد یا هزینه دوره وقوع شناسایی و در صورت سود و زیان گزارش می شود.

۳-۵-۳- در صورت وجود نرخ های متعدد برای یک ارز، از نرخ برای تسعیر استفاده می شود که جریان های نقدی آتی ناشی از معامله یا مانده حساب مربوط، بر حسب آن تسویه می شود. اگر تبدیل دو واحد پول به یکدیگر به صورت موقت ممکن نباشد، نرخ مورد استفاده، نرخ اولین تاریخی است که در آن، تبدیل امکان پذیر می شود.

۴-۵-۳- دارایی ها و بدهی های عملیات خارجی به نرخ قابل دسترس ارز در تاریخ صورت وضعیت مالی و درآمدها و هزینه های آنها به نرخ ارز در تاریخ انجام معامله تسعیر می شود. تمام تفاوت های تسعیر حاصل، در صورت سود و زیان جامع شناسایی و در بخش حقوق مالکانه در صورت وضعیت مالی طبقه بندی می شود. تفاوت های تسعیر آن گروه از ارقام پولی که ماهیتا بخشی از خالص سرمایه گذاری در عملیات خارجی را تشکیل می دهد، در صورت سود و زیان جامع شناسایی و تا زمان واگذاری سرمایه گذاری، در بخش حقوق مالکانه در صورت وضعیت مالی طبقه بندی می شود و در زمان واگذاری به حساب سود (زیان) انباشته منتقل می شود.

۳-۶- مخارج تامین مالی

مخارج تامین مالی در دوره وقوع به عنوان هزینه شناسایی می شود به استثنای مخارجی که مستقیماً قابل انتساب به تحصیل "دارائی های واجد شرایط" است.

۳-۷- دارائی های ثابت مشهود

۱-۳-۷- دارائی های ثابت مشهود، بر مبنای بهای تمام شده اندازه گیری می شود. مخارج بعدی مرتبط با دارائی های ثابت مشهود که موجب بهبود وضعیت دارائی در مقایسه با استاندارد عملکرد ارزیابی شده اولیه آن گردد و منجر به افزایش منافع اقتصادی حاصل از دارائی شود، به مبلغ دفتری دارائی اضافه و طی عمر مفید باقیمانده دارائی های مربوط مستهلک می شود. مخارج روزمره تعمیر و نگهداری دارائی ها که به منظور حفظ وضعیت دارائی در مقایسه با استاندارد عملکرد ارزیابی شده اولیه دارائی انجام می شود، در زمان وقوع به عنوان هزینه شناسایی می گردد.

۲-۳-۷- زمین ها بر مبنای تجدید ارزیابی در حساب ها انعکاس یافته است. تجدید ارزیابی در تاریخ ۱۳۹۹/۱۰/۲۳ و با استفاده از کارشناسان مستقل، صورت پذیرفته است. تناوب تجدید ارزیابی به تغییرات ارزش منصفانه دارائی های

شرکت کشت و صنعت جوبین (سهامی عام)

یادداشت های توضیحی صورت های مالی

سال مالی منتهی به ۳۱ تیرماه ۱۴۰۱

تجدید ارزیابی شده بستگی دارد. چنانچه ارزش منصفانه دارایی های تجدید ارزیابی شده ، تفاوت با اهمیتی با مبلغ دفتری آن داشته باشد ، تجدید ارزیابی بعدی ضرورت دارد. دوره تناوب تجدید ارزیابی ۵ ساله است.

۳-۷-۳- استهلاك دارایی های ثابت مشهود و دارایی های زیستی مولد ، باتوجه به الگوی مصرف منافع اقتصادی آتی مورد انتظار (شامل عمر مفید برآوردی) دارایی های مربوط و با در نظر گرفتن آیین نامه استهلاكات موضوع ماده ۱۴۹ اصلاحیه مصوب ۱۳۹۴/۰۴/۳۱ قانون مالیات های مستقیم مصوب اسفند ۱۳۶۶ و اصلاحیه های بعدی آن و براساس نرخ ها و روش های زیر محاسبه می شود:

دارائی	نرخ استهلاك	روش استهلاك
ساختمان و محوطه سازی	۱۵ ساله	خط مستقیم
تاسیسات	۱۰ ساله	خط مستقیم
چاهها و تجهیزات	۱۲ ساله	خط مستقیم
ماشین آلات	۸ و ۱۰ ساله	خط مستقیم
وسایط نقلیه	۴ و ۶ ساله	خط مستقیم
اثاثیه و منصوبات	۳ و ۵ ساله	خط مستقیم
ابزار آلات کشاورزی	۲ ساله	خط مستقیم
باغها و اشجار و مستحدثات و املاک استیجاری	۱۰ ساله	خط مستقیم
دامهای مولد	۶ ساله	خط مستقیم

۳-۷-۴- برای دارائی های ثابتی که طی ماه تحصیل و مورد بهره برداری قرار می گیرد، استهلاك از اول ماه بعد محاسبه و در حسابها منظور می شود. در مواردی که هر یک از دارائی های استهلاك پذیر پس از آمادگی جهت بهره برداری به علت تعطیل کار یا علل دیگر برای مدتی بیش از شش ماه متوالی در یک دوره مالی مورد استفاده قرار نگیرد، میزان استهلاك آن برای مدت یاد شده معادل ۳۰٪ نرخ استهلاك منعکس در جدول بالا محاسبه می گردد. (به استثناء ساختمانها ، تاسیسات ساختمانی و دارایی های نا مشهود با عمر مفید معین). در این صورت چنانچه محاسبه استهلاك برحسب مدت باشد به میزان ۷۰ درصد زمانی که دارایی بلا استفاده بوده به باقیمانده عمر مفید دارایی اضافه می گردد.

شرکت کشت و صنعت جوین (سهامی عام)

یادداشت های توضیحی صورت های مالی

سال مالی منتهی به ۳۱ تیرماه ۱۴۰۱

۳-۷-۵- استهلاك دارایی های تجدید ارزیابی شده با توجه به مبلغ دفتری جدید (پس از تجدید ارزیابی)، طی عمر مفید باقیمانده محاسبه و در حسابها منظور می شود. (دارائی های تجدید ارزیابی شده صرفاً زمین های متعلق به شرکت بوده که مشمول محاسبه استهلاك نمی باشد)

۳-۸- مازاد تجدید ارزیابی دارایی ها

۳-۸-۱- افزایش مبلغ دفتری یک دارایی ثابت مشهود در نتیجه تجدید ارزیابی آن (درآمد غیر عملیاتی تحقق نیافته ناشی از تجدید ارزیابی) مستقیماً تحت عنوان مازاد تجدید ارزیابی دارایی ها ثبت و در صورت وضعیت مالی به عنوان بخشی از حقوق مالکانه طبقه بندی می شود و در صورت سود و زیان جامع انعکاس می یابد. هرگاه افزایش مزبور عکس یک کاهش قبلی ناشی از تجدید ارزیابی باشد که به عنوان هزینه شناسایی گردیده است، در این صورت، این افزایش تا میزان هزینه قبلی شناسایی شده در رابطه با همان دارایی باید به عنوان درآمد به سود و زیان دوره منظور شود.

۳-۸-۲- کاهش مبلغ دفتری یک دارایی ثابت مشهود در نتیجه تجدید ارزیابی آن به عنوان هزینه شناسایی می شود. هرگاه کاهش مزبور عکس یک افزایش قبلی ناشی از تجدید ارزیابی باشد که به حساب مازاد تجدید ارزیابی منظور شده است، در این صورت، این کاهش باید تا میزان مازاد تجدید ارزیابی مربوط به همان دارایی به بدهکار حساب مازاد تجدید ارزیابی منظور شود و در صورت سود و زیان جامع انعکاس یابد و باقیمانده به عنوان هزینه شناسایی شود.

۳-۸-۳- مازاد تجدید ارزیابی منعکس شده در سرفصل حقوق مالکانه، در زمان برکناری یا واگذاری دارایی مربوط با به موازات استفاده از آن توسط شرکت، مستقیماً به حساب سود انباشته منظور شود. مبلغ مازاد قابل انتقال معادل تفاوت بین استهلاك مبتنی بر مبلغ تجدید ارزیابی دارایی و استهلاك مبتنی بر بهای تمام شده تاریخی آن است. افزایش سرمایه به طور مستقیم، از محل مازاد تجدید ارزیابی مجاز نیست، مگر در مواردی که به موجب قانون تجویز شده باشد.

۳-۹- دارایی های نامشهود

۳-۹-۱- دارایی های نامشهود، بر مبنای بهای تمام شده اندازه گیری و در حسابها ثبت می شود. مخارجی از قبیل مخارج معرفی یک محصول یا خدمت جدید مانند مخارج تبلیغات، مخارج انجام فعالیت تجاری در یک محل جدید یا با گروه جدید از مشتریان مانند مخارج آموزش کارکنان، مخارج اداری، عمومی و فروش در بهای تمام شده دارایی نامشهود منظور نمی شود. شناسایی مخارج در مبلغ دفتری یک دارایی نامشهود، هنگامی که دارایی آماده بهره برداری است، متوقف می شود. بنابراین، مخارج تحمل شده برای استفاده یا بکارگیری مجدد یک دارایی نامشهود، در مبلغ دفتری آن منظور نمی شود.

شرکت کشت و صنعت جوبین (سهامی عام)

یادداشت های توضیحی صورت های مالی

سال مالی منتهی به ۳۱ تیرماه ۱۴۰۱

۳-۹-۲- استهلاک دارایی های نامشهود با عمر مفید معین، با توجه به الگوی مصرف منافع اقتصادی آتی مورد انتظار مربوط و بر اساس نرخ ها و روش های زیر محاسبه می شود:

نوع دارایی	نرخ استهلاک	روش استهلاک
دانش فنی	۱۰ ساله	مستقیم
نرم افزارهای رایانه ای	۳ ساله	مستقیم

۳-۱۰- زیان کاهش ارزش دارایی ها

۳-۱۰-۱- در پایان هر دوره گزارشگری، در صورت وجود هر گونه نشانه ای دال بر امکان کاهش ارزش دارایی ها، آزمون کاهش ارزش انجام می گیرد. در این صورت مبلغ بازیافتنی دارایی برآورد و با ارزش دفتری آن مقایسه می گردد. چنانچه برآورد مبلغ بازیافتنی یک دارایی منفرد ممکن نباشد، مبلغ بازیافتنی واحد مولد وجه نقدی که دارایی متعلق به آن است تعیین می گردد.

۳-۱۰-۲- آزمون کاهش ارزش دارایی های نامشهود با عمر مفید نامعین، بدون توجه به وجود یا عدم وجود هر گونه نشانه ای دال بر امکان کاهش ارزش، بطور سالانه انجام می شود.

۳-۱۰-۳- مبلغ بازیافتنی یک دارایی (یا واحد مولد وجه نقد)، ارزش فروش به کسر مخارج فروش یا ارزش اقتصادی هر کدام بیشتر است می باشد. ارزش اقتصادی برابر با ارزش فعلی جریان های نقدی آتی ناشی از دارایی با استفاده از نرخ تنزیل قبل از مالیات که بیانگر ارزش زمانی پول و ریسک های مختص دارایی که جریان های نقدی آتی برآوردی بابت آن تعدیل نشده است، می باشد.

۳-۱۰-۴- تنها در صورتیکه مبلغ بازیافتنی یک دارایی از مبلغ دفتری آن کمتر باشد مبلغ دفتری دارایی (یا واحد مولد وجه نقد) تا مبلغ بازیافتنی آن کاهش یافته و تفاوت به عنوان زیان کاهش ارزش بلافاصله در صورت سود و زیان شناسایی می گردد، مگر اینکه دارایی تجدید ارزیابی شده باشد که در این صورت منجر به کاهش مبلغ مازاد تجدید ارزیابی می گردد.

۳-۱۰-۵- در صورت افزایش مبلغ بازیافتنی از زمان شناسایی آخرین زیان که بیانگر برگشت زیان کاهش ارزش دارایی (واحد مولد وجه نقد) می باشد، مبلغ دفتری دارایی تا مبلغ بازیافتنی جدید حداکثر تا مبلغ دفتری با فرض عدم شناسایی زیان کاهش ارزش در سال های قبل، افزایش می یابد. برگشت زیان کاهش ارزش دارایی (واحد مولد وجه نقد) نیز بلافاصله در صورت سود و زیان شناسایی می گردد مگر اینکه دارایی تجدید ارزیابی شده باشد که در این صورت منجر به افزایش مبلغ مازاد تجدید ارزیابی می گردد.

شرکت کشت و صنعت جوین (سهامی عام)

یادداشت های توضیحی صورت های مالی

سال مالی منتهی به ۳۱ تیرماه ۱۴۰۱

۳-۱۱- موجودی مواد و کالا

۳-۱۱-۱- موجودی مواد و کالا به " اقل بهای تمام شده و خالص ارزش فروش " گروه های اقلام مشابه ارزشیابی می شود. در صورت فزونی بهای تمام شده نسبت به خالص ارزش فروش ، مابه التفاوت به عنوان زیان کاهش ارزش موجودی شناسایی می شود. بهای تمام شده موجودی ها با بکارگیری روش های زیر تعیین می گردد :

موجودی	روش مورد استفاده
مواد اولیه و بسته بندی	میانگین موزون متحرک
کالای در جریان ساخت صنعتی	میانگین موزون
کالای در جریان ساخت کشاورزی	میانگین موزون
کالای ساخته شده صنعتی	میانگین موزون
کالای ساخته شده کشاورزی	ارزش منصفانه پس از کسر مخارج برآوردی زمان فروش
قطععات و لوازم یدکی	میانگین موزون متحرک

۳-۱۲- دارایی های زیستی مولد و غیر مولد

۳-۱۲-۱- دارایی های زیستی مولد بر مبنای بهای تمام شده پس از کسر استهلاک انباشته و کاهش ارزش انباشته یا مبلغ تجدید ارزیابی به عنوان نحوه عمل مجاز جایگزین، شناسایی و گزارش می شود. دارایی های زیستی غیر مولد (میش، بره، قوچ، درخت، گوساله و محصولات کشاورزی در جریان ساخت) با توجه به گروه سنی، نژاد و کیفیت به ارزش منصفانه پس از کسر مخارج برآوردی زمان فروش در زمان شناخت تولید و پایان دوره گزارشگری شناسایی می شود. مخارج برآوردی زمان فروش شامل کارمزد فروش، مالیات و عوارض مربوط می باشد. در مواردی که ارزش منصفانه دارایی زیستی غیر مولد به گونه ای اتکاء پذیر قابل اندازه گیری نباشد ، دارایی زیستی غیر مولد به بهای تمام شده پس از کسر هر گونه کاهش ارزش در حسابها منظور می گردد.

۳-۱۲-۲- افزایش و کاهش ناشی از شناسایی دارایی های زیستی غیرمولد به ارزش منصفانه پس از کسر مخارج برآوردی زمان فروش در سود و زیان دوره وقوع منظور می شود. در صورت عدم دسترسی قابل اتکا به ارزش بازار دارایی زیستی غیرمولد، دارایی زیستی غیرمولد به بهای تمام شده پس از کسر هرگونه کاهش ارزش اندازه گیری می شود.

۳-۱۳- ذخایر

ذخایر، بدهی هایی هستند که زمان تسویه و یا تعیین مبلغ آن توام با ابهام نسبتاً قابل توجه است . ذخایر زمانی شناسایی می شوند که شرکت دارای تعهد فعلی (قانونی یا عرفی) در نتیجه رویدادهای گذشته باشد، خروج منافع اقتصادی برای تسویه تعهد محتمل باشد و مبلغ تعهد به گونه ای اتکاپذیر قابل برآورد باشد .

شرکت کشت و صنعت جوین (سهامی عام)

یادداشت های توضیحی صورت های مالی

سال مالی منتهی به ۳۱ تیرماه ۱۴۰۱

ذخایر در پایان هر دوره مالی بررسی و برای نشان دادن بهترین برآورد جاری تعدیل می شوند و هرگاه خروج منافع اقتصادی برای تسویه تعهد، دیگر محتمل نباشد، ذخیره برگشت داده می شود.

۱-۱۳-۳ ذخیره مزایای پایان خدمت کارکنان

ذخیره مزایای پایان خدمت کارکنان براساس یک ماه آخرین حقوق ثابت و مزایای مستمر برای هر دوره خدمت کارکنان محاسبه و در حسابها منظور می شود.

۱۴-۳- سرمایه گذاری ها

شرکت	تلفیقی	
اندازه گیری		
سرمایه گذاری های بلند مدت		
سرمایه گذاری در شرکت های فرعی	مشمول تلفیق	بهای تمام شده به کسر کاهش ارزش انباشته هر یک از سرمایه گذاری ها
سرمایه گذاری در شرکت های وابسته	ارزش ویژه	بهای تمام شده به کسر کاهش ارزش انباشته هر یک از سرمایه گذاری ها
سایر سرمایه گذاری های بلند مدت	بهای تمام شده به کسر کاهش ارزش انباشته هر یک از سرمایه گذاری ها	بهای تمام شده به کسر کاهش ارزش انباشته هر یک از سرمایه گذاری ها
شناخت درآمد		
سرمایه گذاری در شرکت های فرعی	مشمول تلفیق	در زمان تصویب سود توسط مجمع عمومی صاحبان سهام شرکت سرمایه پذیر (تا تاریخ تایید صورت های مالی)
سرمایه گذاری در شرکت های وابسته	روش ارزش ویژه	در زمان تصویب سود توسط مجمع عمومی صاحبان سهام شرکت سرمایه پذیر (تا تاریخ تایید صورت های مالی)
سایر سرمایه گذاری های جاری و بلند مدت در سهام شرکت ها	در زمان تصویب سود توسط مجمع عمومی صاحبان سهام شرکت سرمایه پذیر (تا تاریخ صورت وضعیت مالی)	در زمان تصویب سود توسط مجمع عمومی صاحبان سهام شرکت سرمایه پذیر (تا تاریخ صورت وضعیت مالی)
سرمایه گذاری در سایر اوراق بهادار	در زمان تحقق سود	در زمان تحقق سود

۱-۱۴-۳ - روش ارزش ویژه برای سرمایه گذاری در شرکت های وابسته

۱-۱-۱۴-۳- حسابداری سرمایه گذاری در شرکت های وابسته و مشارکت های خاص در صورت های مالی تلفیقی به روش ارزش ویژه

انجام می شود.

شرکت کشت و صنعت جوین (سهامی عام)

یادداشت های توضیحی صورت های مالی

سال مالی منتهی به ۳۱ تیرماه ۱۴۰۱

۱-۱۴-۳- مطابق روش ارزش ویژه، سرمایه‌گذاری در شرکت‌های وابسته و مشارکت خاص در ابتدا به بهای تمام شده در صورت وضعیت مالی تلفیقی شناسایی و پس از آن بابت شناسایی سهم گروه از سود یا زیان و سایر اقلام سود و زیان جامع شرکت وابسته و مشارکت خاص، تعدیل می‌شود.

۱-۱۴-۳- زمانی که سهم گروه از زیان‌های شرکت وابسته یا مشارکت خاص بیش از منافع گروه در شرکت وابسته یا مشارکت خاص گردد (که شامل منافع بلندمدتی است که در اصل، بخشی از خالص سرمایه‌گذاری گروه در شرکت وابسته و مشارکت خاص می‌باشد)، گروه شناسایی سهم خود از زیان‌های بیشتر را متوقف می‌نماید. زیان‌های اضافی تنها تا میزان تعهدات قانونی یا عرفی گروه یا پرداخت‌های انجام شده از طرف شرکت وابسته یا مشارکت خاص، شناسایی می‌گردد.

۱-۱۴-۳- سرمایه‌گذاری در شرکت وابسته و مشارکت خاص با استفاده از روش ارزش ویژه از تاریخی که شرکت سرمایه‌پذیر به عنوان شرکت وابسته یا مشارکت خاص محسوب می‌شود، به حساب گرفته می‌شود. در زمان تحصیل سرمایه‌گذاری در شرکت وابسته یا مشارکت خاص، مازاد بهای تمام شده سرمایه‌گذاری نسبت به سهم گروه از ارزش منصفانه خالص دارایی‌های قابل تشخیص آن، به عنوان سرقتی در مبلغ دفتری سرمایه‌گذاری منظور می‌شود و طی ۲۰ سال به روش خط مستقیم مستهلک می‌شود و مازاد سهم گروه از خالص ارزش منصفانه دارایی‌ها و بدهی‌های قابل تشخیص نسبت به بهای تمام شده سرمایه‌گذاری، به عنوان سود خرید زیر قیمت در نظر گرفته شده و در صورت سود یا زیان دورهای که سرمایه‌گذاری تحصیل شده است، شناسایی می‌گردد.

۱-۱۴-۳- از زمانی که شناسایی سرمایه‌گذاری به عنوان سرمایه‌گذاری در شرکت‌های وابسته یا مشارکت خاص خاتمه می‌یابد و سرمایه‌گذاری به عنوان نگهداری شده برای فروش طبقه‌بندی می‌گردد، گروه استفاده از روش ارزش ویژه را متوقف می‌سازد. زمانی که گروه منافعی را در شرکت‌های وابسته یا مشارکت خاص پیشین حفظ می‌نماید و آن منافع باقیمانده یک دارایی مالی باشد، گروه منافعی باقیمانده را به ارزش منصفانه در آن تاریخ اندازه‌گیری می‌نماید و این ارزش منصفانه به عنوان بهای شناخت اولیه برای حسابداری بعدی سرمایه‌گذاری در نظر گرفته می‌شود. تفاوت بین مبلغ دفتری سرمایه‌گذاری در شرکت‌های وابسته یا مشارکت خاص در زمانی که استفاده از روش ارزش ویژه متوقف شده است و ارزش منصفانه باقیمانده و هر گونه عایدات حاصل از واگذاری بخشی از منافع در شرکت‌های وابسته یا مشارکت خاص، در صورت سود و زیان شناسایی می‌شود.

علاوه بر این، گروه تمام مبالغ قبلی شناسایی شده در سایر اقلام سود و زیان جامع مربوط به سرمایه‌گذاری در شرکت‌های وابسته یا مشارکت خاص را براساس همان مبنایی که شرکت‌های وابسته یا مشارکت خاص در صورت واگذاری مستقیم دارایی‌ها و بدهی‌های مربوط ضرورت دارد انجام دهد، حسب مورد در صورت سود و زیان یا سود (زیان) انباشته به حساب می‌گیرد.

۱-۱۴-۳- زمانی که یکی از شرکت‌های گروه، معاملاتی را با یک شرکت وابسته یا مشارکت خاص گروه انجام می‌دهد، سودها و زیان‌های ناشی از معاملات با شرکت وابسته یا مشارکت خاص در صورت‌های مالی تلفیقی گروه فقط تا میزان منافع سرمایه‌گذاران غیروابسته گروه در شرکت وابسته یا مشارکت خاص شناسایی می‌شود.

شرکت کشت و صنعت جوبین (سهامی عام)

یادداشت های توضیحی صورت های مالی

سال مالی منتهی به ۳۱ تیرماه ۱۴۰۱

۷-۱-۱۴-۳- برای بکارگیری روش ارزش ویژه، از آخرین صورتهای مالی شرکت های وابسته یا مشارکت خاص گروه استفاده می شود. هرگاه پایان دوره گزارشگری شرکت متفاوت از پایان دوره گزارشگری شرکت های وابسته یا مشارکت خاص باشد، شرکت های وابسته یا مشارکت خاص، برای استفاده شرکت، صورتهای مالی را به همان تاریخ صورتهای مالی شرکت تهیه می کند، مگر اینکه انجام آن غیرعملی باشد.

۸-۱-۱۴-۳- چنانچه صورتهای مالی شرکت های وابسته یا مشارکت خاص گروه که برای بکارگیری روش ارزش ویژه مورد استفاده قرار می گیرد به تاریخی تهیه شود که متفاوت از تاریخ مورد استفاده شرکت است، بابت آثار معاملات یا رویدادهای قابل ملاحظه ای که بین آن تاریخ و تاریخ صورتهای مالی شرکت رخ می دهد، تعدیلات اعمال می شود. به هر حال، تفاوت بین پایان دوره گزارشگری شرکت های وابسته یا مشارکت خاص و پایان دوره گزارشگری شرکت، بیش از سه ماه نیست. طول دوره های گزارشگری و هرگونه تفاوت بین پایان دوره های گزارشگری، در دوره های مختلف، یکسان است.

۱۵-۳- سهام خزانه

۱-۱۵-۳- سهام خزانه به روش بهای تمام شده در دفاتر شناسایی و ثبت می شود و به عنوان یک رقم کاهنده در بخش حقوق مالکانه در صورت وضعیت مالی ارائه می شود. در زمان خرید، فروش، انتشار یا ابطال ابزارهای مالکانه خود شرکت، هیچ سود یا زیانی در صورت سود و زیان شناسایی نمی شود. مابه ازای پرداختی یا دریافتی باید بطور مستقیم در بخش حقوق مالکانه شناسایی گردد.

۲-۱۵-۳- هنگام فروش سهام خزانه، هیچگونه مبلغی در صورت سود و زیان و صورت سود و زیان جامع شناسایی نمی شود و مابه التفاوت خالص مبلغ فروش و مبلغ دفتری در حساب «صرف (کسر) سهام خزانه» شناسایی و ثبت می شود.

۳-۱۵-۳- در تاریخ گزارشگری، مانده بدهکار در حساب «صرف (کسر) سهام خزانه» به حساب سود (زیان) انباشته منتقل می شود. مانده بستانکار حساب مزبور تا میزان کسر سهام خزانه منظور شده قبلی به حساب سود (زیان) انباشته، به آن حساب منظور و باقیمانده به عنوان «صرف سهام خزانه» در صورت وضعیت مالی در بخش حقوق مالکانه ارائه و در زمان فروش کل سهام خزانه، به حساب سود (زیان) انباشته منتقل می شود.

۴-۱۵-۳- هرگاه تنها بخشی از مجموع سهام خزانه، واگذار شود، مبلغ دفتری هر سهم خزانه بر مبنای میانگین بهای تمام شده مجموع سهام خزانه محاسبه می شود.

شرکت کشت و صنعت جوین (سهامی عام)

یادداشت های توضیحی صورت های مالی

سال مالی منتهی به ۳۱ تیرماه ۱۴۰۱

۳-۱۶- مالیات بر درآمد

۳-۱۶-۱ هزینه مالیات

هزینه مالیات، مجموع مالیات جاری و انتقالی است. مالیات جاری و مالیات انتقالی باید در صورت سود و زیان منعکس شوند، مگر در مواردی که به اقلام شناسایی شده در صورت سود و زیان جامع یا حقوق صاحبان سرمایه مرتبط باشند که به ترتیب باید در صورت سود و زیان جامع یا مستقیماً در حقوق مالکانه شناسایی شوند.

۳-۱۶-۲ مالیات انتقالی

۳-۱۶-۲-۱ مالیات انتقالی

مالیات انتقالی، بر اساس تفاوت موقتی بین مبلغ دفتری دارایی‌ها و بدهی‌ها برای مقاصد گزارشگری مالی و مبالغ مورد استفاده برای مقاصد مالیاتی محاسبه می‌شود.

در پایان هر دوره گزارشگری برای اطمینان از قابلیت بازیافت مبلغ دفتری دارایی‌های مالیات انتقالی، محتمل بودن وجود سود مشمول مالیات در آینده قابل پیش‌بینی برای بازیافت دارایی مالیات انتقالی ارزیابی می‌گردد و در صورت ضرورت، مبلغ دفتری دارایی‌های مزبور تا میزان قابل بازیافت کاهش داده می‌شود. چنین کاهش، در صورتی برگشت داده می‌شود که وجود سود مشمول مالیات به میزان کافی، محتمل باشد.

بدهی‌های مالیات انتقالی برای تفاوت‌های موقتی مشمول مالیات مربوط به سرمایه‌گذاری در شرکت‌های فرعی، وابسته و مشارکت خاص شناسایی می‌شود، به استثنای زمانی که گروه بتواند برگشت تفاوت موقتی را کنترل کند و احتمال برگشت تفاوت موقتی، در آینده قابل پیش‌بینی وجود نداشته باشد. واحد تجاری برای تمام تفاوت‌های موقتی کاهنده مالیات ناشی از سرمایه‌گذاری در شرکت‌های فرعی، وابسته و مشارکت‌های خاص، دارایی‌های مالیات انتقالی را تنها تا میزان که تفاوت‌های موقتی در آینده قابل پیش‌بینی برگشت شود و در مقابل تفاوت‌های موقتی، سود مشمول مالیات قابل استفاده وجود داشته باشد، شناسایی می‌کند.

۳-۱۶-۳- تهاتر دارایی‌های مالیات جاری و بدهی‌های مالیات جاری

گروه دارایی‌های مالیات جاری و بدهی‌های مالیات جاری را تنها در صورتی تهاتر میکند که الف. حق قانونی برای تهاتر مبالغ شناسایی شده داشته باشد و ب. قصد تسویه بر مبنای خالص، یا بازیافت و تسویه همزمان دارایی و بدهی را داشته باشد.

۳-۱۶-۴- مالیات جاری و انتقالی دوره جاری

مالیات جاری و انتقالی در سود و زیان شناسایی می‌شود، به استثنای زمانی که آنها مربوط به اقلامی باشند که در سایر اقلام سود و زیان جامع یا مستقیماً در حقوق مالکانه شناسایی می‌شوند، که در این خصوص، مالیات جاری و انتقالی نیز به ترتیب در سایر

شرکت کشت و صنعت جوبین (سهامی عام)

یادداشت های توضیحی صورت های مالی

سال مالی منتهی به ۳۱ تیرماه ۱۴۰۱

اقدام سود و زیان جامع یا مستقیماً در حقوق مالکانه شناسایی می شود. در صورتی که مالیات جاری و انتقالی ناشی از حسابداری اولیه ترکیب تجاری باشد، اثر مالیاتی آن در حسابداری ترکیب تجاری گنجانده میشود.

۴- قضاوت های مدیریت در فرآیند بکارگیری روبه های حسابداری و برآوردها

۴-۱- قضاوت ها در فرآیند بکارگیری روبه های حسابداری

۴-۱-۱- طبقه بندی سرمایه گذاری ها در طبقه دارایی های غیر جاری

هیات مدیره با بررسی نگهداشت سرمایه و نقدینگی مورد نیاز ، قصد نگهداری سرمایه گذاری های بلند مدت برای مدت طولانی را دارد. این سرمایه گذاری ها با قصد استفاده مستمر توسط شرکت نگهداری می شود و هدف آن نگهداری پرتفویی از سرمایه گذاری ها جهت تامین درآمد و یا رشد سرمایه برای شرکت است.

۴-۲- قضاوت مربوط به برآوردها

۴-۲-۱- تجدید ارزیابی زمین ها

زمین ها بر مبنای مبلغ تجدید ارزیابی در حسابها انعکاس یافته است . تجدید ارزیابی با استفاده از نظر کارشناسان مستقل عمدتاً بر اساس نوع کاربری ، کیفیت و موقعیت زمین ها و مبتنی بر مفروضات منطقی صورت گرفته است.

۴-۲-۲- هیئت مدیره با توجه به وضعیت بازار ، دارایی های زیستی غیر مولد ، تولیدات کشاورزی استحصال شده از دارایی های زیستی را در زمان برداشت و پایان دوره به ارزش منصفانه برآورد می کند.

شرکت کشت و صنعت جوبین (سهامی عام)
 یادداشت های توضیحی صورت های مالی
 سال مالی منتهی به ۳۱ تیرماه ۱۴۰۱

(مبالغ به میلیون ریال)

۵- درآمدهای عملیاتی

شرکت	گروه	سال مالی منتهی به ۱۴۰۱/۰۴/۳۱	سال مالی منتهی به ۱۴۰۰/۰۴/۳۱	سال مالی منتهی به ۱۴۰۱/۰۴/۳۱	سال مالی منتهی به ۱۴۰۰/۰۴/۳۱	یادداشت
۷,۱۹۷,۹۰۰		۱۷,۲۱۸,۳۱۰	۷,۱۹۷,۹۰۰	۱۷,۲۰۴,۷۱۸	۵-۱	فروش خالص
۷۷,۴۲۸		۴۷۴,۳۶۱	۷۷,۴۲۸	۴۷۴,۳۶۱	۵-۲	درآمد ارائه خدمات
۷,۲۷۵,۳۲۸		۱۷,۶۹۲,۶۷۲	۷,۲۷۵,۳۲۸	۱۷,۶۷۹,۰۸۰		



شرکت کشت و صنعت جوین (سهامی عام)
یادداشت های توضیحی صورت های مالی
سال مالی منتهی به ۳۱ تیرماه ۱۴۰۱

(مبالغ به میلیون ریال)

۵-۱- فروش خالص محصولات به تفکیک حوزه های فعالیت و نوع محصولات به شرح زیر می باشد:

شرکت		گروه		(الف) حوزه های فعالیت:
سال مالی منتهی به ۱۴۰۰/۰۴/۳۱	سال مالی منتهی به ۱۴۰۱/۰۴/۳۱	سال مالی منتهی به ۱۴۰۰/۰۴/۳۱	سال مالی منتهی به ۱۴۰۱/۰۴/۳۱	
				داخلی:
۳,۱۵۶,۶۴۰	۳,۶۱۷,۴۰۸	۳,۱۵۶,۶۴۰	۳,۶۱۷,۴۰۸	فروش محصولات صنعت قند
۲,۱۸۵,۵۵۶	۸,۸۶۵,۷۶۴	۲,۱۸۵,۵۵۶	۸,۸۵۲,۱۷۲	فروش محصولات اسید سیتریک
۷۳۶,۱۴۷	۲,۲۱۰,۳۵۸	۷۳۶,۱۴۷	۲,۲۱۰,۳۵۸	فروش محصولات زراعی
۴۹۵,۰۵۲	۶۹۰,۰۲۴	۴۹۵,۰۵۲	۶۹۰,۰۲۴	فروش محصولات باغی
۵۵۸,۹۹۳	۱,۰۹۴,۳۵۳	۵۵۸,۹۹۳	۱,۰۹۴,۳۵۳	فروش محصولات دامی
۷,۱۳۲,۳۸۹	۱۶,۴۷۷,۹۰۶	۷,۱۳۲,۳۸۹	۱۶,۴۶۴,۳۱۵	
				صادراتی:
۷۰,۴۶۹	۷۵۳,۹۵۲	۷۰,۴۶۹	۷۵۳,۹۵۲	فروش محصولات اسید سیتریک
۱,۶۸۷	۴,۷۹۲	۱,۶۸۷	۴,۷۹۲	فروش محصولات زراعی
۷۲,۱۵۶	۷۵۸,۷۴۵	۷۲,۱۵۶	۷۵۸,۷۴۵	
۷,۲۰۴,۵۴۵	۱۷,۲۳۶,۶۵۱	۷,۲۰۴,۵۴۵	۱۷,۲۲۳,۰۶۰	فروش ناخالص
(۶,۶۴۴)	(۱۸,۳۴۱)	(۶,۶۴۴)	(۱۸,۳۴۱)	برگشت از فروش و تخفیفات ۵-۱-۱
۷,۱۹۷,۹۰۰	۱۷,۲۱۸,۳۱۰	۷,۱۹۷,۹۰۰	۱۷,۲۰۴,۷۱۸	

۵-۱-۱- مبلغ برگشت از فروش مربوط به محصول آن هیدورز فاین به مقدار ۲۷,۲۵۰ کیلوگرم و به مبلغ ۱۳,۷۹۵ میلیون ریال و محصولات زراعی و سایر به مبلغ کل ۴,۵۴۶ میلیون ریال می باشد

شرکت کشت و صنعت جوبین (سهامی عام)

یادداشت های توضیحی صورت های مالی

سال مالی منتهی به ۳۱ تیر ماه ۱۴۰۱

شرکت

سال مالی منتهی به ۱۴۰۰/۰۴/۳۱		سال مالی منتهی به ۱۴۰۱/۰۴/۳۱		نوع محصولات شرکت
مبلغ	مقدار	مبلغ	مقدار	
میلیون ریال	تن / اصله	میلیون ریال	تن / اصله	
محصولات صنعتی:				
۱,۹۹۵,۸۳۰	۳۰,۲۳۷	۱,۸۴۴,۳۸۶	۱۳,۲۶۱	شکر سفید
۶۱۸,۴۵۲	۱۹,۹۱۳	۹۲۳,۹۸۴	۱۸,۸۹۴	تفاله خشک
۵۲۵,۸۵۶	۱۵,۶۳۶	۸۳۴,۷۰۴	۲۲,۴۲۹	ملاس
۱۳,۵۱۶	۱,۴۷۸	۱۱,۹۲۲	۸۸۰	تفاله آبدار ، دو نم
۱,۰۷۷	۴,۳۴۸	۲۸۷	۱,۲۰۰	فروش الکل اتانول - لیتر
۲,۲۰۰,۵۶۱	۸,۸۹۸	۹,۵۷۸,۴۷۵	۱۸,۹۳۹	اسید سیتریک
۴۶,۵۸۳	۲۱۴	۱۱,۳۲۷	۵۱	تری سدیم سترات
۱۰,۷۹۱	-	۳۲,۰۴۰	-	سایر
۵,۴۱۲,۶۶۶		۱۳,۲۳۷,۱۲۴		
محصولات زراعی و باغی:				
۲۹۰,۵۸۸	۷,۵۰۵	۹۱۱,۳۵۲	۸,۲۸۲	گندم معمولی و بذری
۱۴۳,۱۱۷	۳۹۸	۷۲۷,۴۹۴	۱,۷۲۷	ذرت بذری
۳۸۷,۷۱۷	۷,۴۹۰	۴۷۷,۴۸۷	۶,۳۰۰	انگور
۱۵۸,۸۰۵	۱,۴۴۴	۳۲۷,۱۱۳	۱,۴۴۰	کلزا
۳۱,۲۱۶	۳,۵۰۷	۱۲۶,۹۶۹	۹,۵۶۰	ذرت علوفه ای
۶۴,۴۴۸	۹۲۹,۳۵۹	۱۱۳,۸۳۱	۶۴۰,۷۶۰	نهال - اصله
۲۵,۰۶۸	۱۱۲	۷۳,۰۰۱	۶۲۸	آلو زرد - زردآلو - آلبالو
۷۰,۱۵۱	۱,۶۷۵	۳۱,۱۶۰	۱,۰۲۳	کاه و کلش و ته چر محصولات - هکتار
-	-	۲۱,۹۱۱	۲۷۴	ذرت شیرین
-	-	۱۸,۲۵۰	۲۰	دانه هندوانه محلی
-	-	۱۶,۴۴۷	۲۰۰	جو بذری
۱۶,۳۸۱	۲۸۰	۱۲,۴۶۴	۱۰۵	یونجه معمولی و بذری
-	-	۶,۲۱۰	۲۱	فروش سورگم بذری و معمولی
۱۲,۳۶۴	۱,۲۹۸	۱,۹۳۷	۸۶	گوجه فرنگی
۳۳,۰۱۷	-	۳۹,۲۸۴	-	سایر محصولات زراعی و باغی
۱,۲۳۲,۸۷۴		۲,۹۰۴,۹۱۰		
محصولات دامی:				
۲۶۱,۲۹۴	۵,۷۷۵	۵۰۴,۱۱۱	۶۶۰۱	شیر
۱۳۵,۵۲۳	۸۶۰	۳۴۳,۷۶۳	۱,۶۳۳	مرغ زنده گوشتی
۹۹,۸۱۰	۲۶۷	۱۷۴,۷۸۱	۳۱۷	گوسفند زنده
۵۵,۸۴۴	۱۴۲	۶۲,۲۷۳	۱۰۵	جوانه (گاو نر)
۵,۲۹۹	۱۵	۶,۷۹۳	۱۳	شتر مرغ زنده
۱,۲۲۲	-	۲,۶۳۱	-	سایر
۵۵۸,۹۹۲		۱,۰۹۴,۳۵۳		
سایر محصولات:				
۱۳	-	۲۶۴	-	انواع کود و کشت بافت
۷,۲۰۴,۵۴۴		۱۷,۲۳۶,۶۵۱		

شرکت کشت و صنعت جوبین (سهامی عام)

یادداشت های توضیحی صورت های مالی

سال مالی منتهی به ۳۱ تیرماه ۱۴۰۱

(مبالغ به میلیون ریال)

۲-۵- ارائه خدمات شرکت به تفکیک به شرح زیر می باشد:

شرکت		گروه		یادداشت
سال مالی منتهی به ۱۴۰۰/۰۴/۳۱	سال مالی منتهی به ۱۴۰۱/۰۴/۳۱	سال مالی منتهی به ۱۴۰۰/۰۴/۳۱	سال مالی منتهی به ۱۴۰۱/۰۴/۳۱	
۵۸,۴۶۳	۴۲۴,۶۳۹	۵۸,۴۶۳	۴۲۴,۶۳۹	۵-۲-۱
۴,۵۹۳	۱۳,۲۲۴	۴,۵۹۳	۱۳,۲۲۴	کارمزد تصفیه شکر خام
۱۴,۱۰۲	۳۵,۸۱۰	۱۴,۱۰۲	۳۵,۸۱۰	درآمد رستوران
۲۷۰	۶۹۰	۲۷۰	۶۹۰	درآمد اتاق ها و حق سرویس
۷۷,۴۲۸	۴۷۴,۳۶۱	۷۷,۴۲۸	۴۷۴,۳۶۱	درآمد آژانس و سایر

۱-۲-۵- مبلغ فوق مربوط به کارمزد تصفیه شکر خام به مقدار ۱۰۳,۰۳۰ تن و سال قبل ۲۶,۹۴۱ تن می باشد.

۳-۵- جدول مقایسه ای درآمدهای عملیاتی و بهای تمام شده:

مبالغ به میلیون ریال

۱۴۰۰/۰۴/۳۱

۱۴۰۱/۰۴/۳۱

محصولات صنعتی:	درآمد عملیاتی	بهای تمام شده درآمدهای عملیاتی	سود ناخالص	درصد سود ناخالص به درآمد عملیاتی	درصد سود ناخالص به درآمد عملیاتی
گروه محصولات صنعت شکر	۴,۱۷۲,۰۰۷	(۳,۰۵۱,۴۲۵)	۱,۱۲۰,۵۸۱	۲۷	۱۸
گروه محصولات صنعت اسید سیتريك	۹,۶۰۵,۹۲۲	(۵,۴۳۶,۱۵۸)	۴,۱۶۹,۷۶۳	۴۳	۲۱
سایر	۴۹,۷۲۳	(۴۳,۶۲۷)	۶,۰۹۶	۱۲	-
	۱۳,۸۲۷,۶۵۱	(۸,۵۳۱,۲۱۱)	۵,۲۹۶,۴۴۰	۳۸	۱۹

محصولات زراعی، دامی و

باغی:

ارزش منصفانه	هزینه های تولید	سود ناخالص	درصد سود ناخالص به ارزش منصفانه	درصد سود ناخالص به ارزش منصفانه
۳,۴۰۸,۶۷۶	(۱,۴۲۱,۲۰۳)	۱,۹۸۷,۴۷۳	۵۸	۴۵
۷۱۴,۵۶۴	(۴۷۲,۴۸۴)	۲۴۲,۰۷۹	۳۴	۳۳
۱,۱۳۹,۸۵۱	(۸۴۵,۰۹۹)	۲۹۴,۷۵۲	۲۶	۲۲
۵,۲۶۳,۰۹۱	(۲,۷۳۸,۷۸۶)	۲,۵۲۴,۳۰۵	۴۸	۳۳

(مبالغ به میلیون ریال)

۴-۵- گزارش سود و زیان به تفصیل :

اطلاعات مربوط به قسمت های تجاری شرکت به شرح زیر است:

گروه:	تجمی	حذف ها	سایر عملیات	خدمات هتلداری	خدمات باغی	محصولات دامی	محصولات زراعی	محصولات اسید ستریک	مجموع
	۱۴۰۱/۰۴/۳۱	۱۴۰۱/۰۴/۳۱	۱۴۰۱/۰۴/۳۱	۱۴۰۱/۰۴/۳۱	۱۴۰۱/۰۴/۳۱	۱۴۰۱/۰۴/۳۱	۱۴۰۱/۰۴/۳۱	۱۴۰۱/۰۴/۳۱	۱۴۰۱/۰۴/۳۱
درآمد عملیاتی:	۱۷,۶۷۹,۳۶۵	-	-	۱۸,۹۶۵	۴۹,۷۳۳	۶۹۴,۴۴۹	۶۸۹,۳۸۵	۵۵۸,۳۲۲	۱,۰۹۴,۳۵۴
فروش به مشتریان برون سازمانی	-	(۸۷۸۸-۵)	-	-	-	-	۷۳۲,۸۸۹	۲,۳۵۵,۶۹۹	۹,۵۹۲,۳۳۰
فروش به سایر قسمت ها	۲,۶۸۸,۹۸۸	-	-	-	۴۸۹,۰۴۳	۷۱۴,۵۶۴	۱,۱۳۹,۸۵۱	۶۴۳,۸۱۱	۲,۳۱۱,۵۲۸
ارزش منصفانه دارایی های زیستی غیر سیلاب	۹,۹۶۶,۳۱۷	-	-	-	۹۸۳,۶۹۲	۱,۴۰۳,۸۹۹	۱,۵۵۶,۱۳۴	-	۸۷۸۸-۵
جمع درآمد عملیاتی	۲,۰۳۱,۰۰۸	-	-	۱۸,۹۶۵	۴۹,۷۳۳	۱,۴۰۳,۸۹۹	۵,۶۲۰,۳۰۴	۹,۵۹۲,۳۳۰	۲,۰۴۲,۹۰۴
تخصیص عملیات قسمت	(۷۸۶-۷)	-	-	-	۶۰۰۹۶	۲۶۷,۴۲۲	۲,۳۸۹,۰۳۳	۲,۳۵۵,۶۹۹	۲,۰۴۲,۹۰۹
مزین به های مشترک تخصیص یافته	۱,۹۵۲,۴۰۱	-	-	-	-	-	۷۱۳,۷۸۹	۶۲۲,۶۱۳	۶۰۱,۵۷۳
سود عملیاتی	۷,۸۴۶,۶۹۱	-	-	۹۸,۸۹۰	۹۹۰,۱۸	۵۷۳,۶۳۵	۱,۰۵۲,۸۹۲	۲,۵۲۱,۵۵	۲,۸۲۰,۹۱۹
سایر اطلاعات:	۶,۱۴۳,۳۶۸	-	-	-	-	۷۷۵,۳۵۶	۲,۱۷۳,۱۶۶	۴,۴۴۶,۳۶۰	۶۶۰,۶۱۲
دارایی های مشترک تخصیص یافته	۱۳,۹۵۰,۱۵۹	-	-	-	-	-	۱,۰۱۲,۳۲۰	۱,۹۵۹,۶۸۷	۱,۳۳۲,۴۹۱
جمع دارایی های تخصیصی	۴,۰۳۰,۰۴۱	-	-	۶,۹۵۷	۹۰,۶۵۵	۹۷,۳۵۶	۵۹۰,۳۳۳	۲,۵۶۱,۸۳۳	۲,۰۴۲,۷۳۳
بدهی های قسمت	۳,۸۵۷,۰۰۲	-	-	-	-	-	-	-	-
بدهی های مشترک تخصیص یافته	۴,۴۱۵,۷۴۳	-	-	-	-	-	-	-	-
جمع بدهی های تخصیصی	۸,۲۷۲,۷۴۵	-	-	-	-	-	-	-	-
مخارج سرمایه ای	۱۸۲,۳۳۸	-	-	-	-	-	۵۷,۵۶۹	۴,۴۶۲	۴۰,۴۰۸
استهلاک	۶,۲۶۷	-	-	-	-	-	۱۶,۳۷۲	۹۴,۴۰۴	۳۰,۲۲
سایر مزین به های غیر نقدی به استثنای استهلاک	-	-	-	-	-	-	-	-	-

گزارش سود و زیان

شرکت کشت و صنعت جویین (سهامی عام)
یادداشت های توضیحی صورت های مالی
سال مالی منتهی به ۳۱ تیرماه ۱۴۰۱

(مبالغ به میلیون ریال)

تزارشگری بر حسب قسمت های مختلف :

تجمیعی	حذف ها	سایر عملیات	خدمات هتلداری	مجموعات باغی	مجموعات دامی	مجموعات زراعی	مجموعات اسید ستریگ	مجموعات شکر	مجموعات صنعت شکر
۱۴۰۰/۰۴/۳۱	۱۴۰۰/۰۴/۳۱	۱۴۰۰/۰۴/۳۱	۱۴۰۰/۰۴/۳۱	۱۴۰۰/۰۴/۳۱	۱۴۰۰/۰۴/۳۱	۱۴۰۰/۰۴/۳۱	۱۴۰۰/۰۴/۳۱	۱۴۰۰/۰۴/۳۱	۱۴۰۰/۰۴/۳۱
۷,۲۷۵,۳۲۹	-	-	-	۴۹۴,۴۴۹	۶۸۹,۲۸۵	۷۳۲,۸۸۹	۲,۳۵۵,۶۹۹	۳,۲۱۵,۱۰۴	۴,۰۴۲,۰۴۶
-	-	-	۱۸,۹۶۵	-	-	-	-	-	-
-	(۸۷۸,۸۰۵)	-	-	۴۸۹,۰۴۳	۷۱۴,۵۶۴	۱,۵۵۶,۱۳۴	-	۸۷۸,۸۰۵	۳,۱۶۴,۵۲۲
۲,۶۸۸,۹۸۸	-	-	-	۹۸۳,۴۹۲	۱,۳۰۳,۸۴۹	۲,۲۸۹,۰۳۳	۲,۳۵۵,۶۹۹	۴,۰۹۲,۰۰۹	۷,۱۷۸,۵۶۸
۹,۹۶۴,۳۱۷	-	-	۱۸,۹۶۵	۴۹,۷۱۳	۱,۳۰۳,۸۴۹	۲,۲۸۹,۰۳۳	۲,۳۵۵,۶۹۹	۴,۰۹۲,۰۰۹	۷,۱۷۸,۵۶۸
۲,۰۳۱,۰۰۸	-	-	-	۶,۰۹۶	۲۱۷,۸۰۵	۲۶۷,۰۴۲	۴۶۲,۶۱۳	۶۰۲,۵۷۲	۹۹۰,۴۳۶
(۷۷,۸۰۴)	-	-	-	-	-	-	-	-	-
۱,۹۵۳,۲۰۴	-	-	-	-	-	-	-	-	-
۷,۸۴۶,۶۹۱	۱۶,۶۶۴,۳۱۴	-	۹۸,۸۹۰	۵۷۳,۶۳۵	۵۷۵,۲۶۴	۷۵۹,۲۹۸	۲,۵۲۱,۰۵۵	۳,۴۲۶,۳۶۰	۶,۶۰۶,۱۲۰
۶,۵۷۰,۶۱۱	۷,۱۸۰,۶۱۷	-	-	-	-	۱,۰۵۲,۸۹۴	۴,۱۷۳,۱۹۶	۲,۸۴۰,۳۱۹	۶,۶۰۶,۱۲۰
۱۴,۴۱۷,۴۰۲	۲۳,۸۴۴,۸۳۱	-	-	-	-	-	-	-	-
۴,۰۳۰,۰۴۱	۵,۷۲۲,۲۰۲	-	-	-	-	۱,۰۱۲,۳۳۰	۱,۴۵۹,۶۸۷	۱,۳۷۲,۶۹۱	۲,۰۴۲,۷۳۳
۵۲۴,۳۶۴	۲,۵۲۶,۶۷۱	-	-	-	-	-	-	-	-
۴,۵۵۴,۴۰۵	۸,۲۵۸,۸۷۳	-	-	-	-	-	-	-	-

درآمد عملیاتی :
فروش به مشتریان برون سازمانی
فروش به سایر قسمت ها
ارزش منتهه دارایی های زیستی غیر بولد
جمع درآمد عملیاتی
نتیجه عملیات قسمت
هزینه های مشترک تخصیص نیافته
سود عملیاتی
سایر اطلاعات:
دارایی های قسمت
دارایی های مشترک تخصیص نیافته
جمع دارایی های تجمیعی
بدهی های قسمت
بدهی های مشترک تخصیص نیافته
جمع بدهی های تجمیعی
مخارج سرمایه ای
استهلاک
سایر هزینه های غیر نقدی به استثنای استهلاک
۴-۵- شرکت دارای شش قسمت اصلی شامل تولید گروه محصولات صنعت قند، صنعت اسید ستریگ، کشاورزی، دامی، باغی و هتلداری در سطح ایران می باشد. مسئولیت هر یک از قسمت های فوق بعهده مدیر تولید جداگانه و با نظارت مدیرعامل است. این قسمت ها مبنایی برای گزارش اطلاعات قسمت های گروه می باشد. محصولات عمده تولیدی هر شش قسمت به شرح زیر است:

قسمت

گروه محصولات صنعت قند
گروه محصولات صنعت اسید ستریگ
گروه محصولات کشاورزی
گروه محصولات دامی
گروه محصولات باغی
گروه خدمات هتلداری

۴-۲- شکر و تقاله خشک و خدمات تصفیه شکر خام و ملاس
اسید ستریگ و تری سدیم سترات
ذرت علوفه ای، یونجه انواع بذور، ذرت، گندم، جو، پیاز و سایر بذور کشاورزی، انواع غلات و صیفی جات
شیر، مرغ گوشتی و گوشتند و گوساله زنده
انگور، بادام، گردو، انواع میوه های سردرختی و نهال های مشمر و غیر مشمر
اجاره اتاق و سوئیت، رستوران و آژانس مسافرتی

۴-۳- قسمت شامل تمام دارایی های عملیاتی استفاده شده توسط قسمت است که عمدتاً وجه نقد، مطالبات، موجودی مواد و کالا و دارایی های ثابت مشهود (بسی از کسر اقلام کاهنده مربوط) را در بر می گیرد. با وجود اینکه بیشتر این دارایی ها می تواند مستقیماً به هر یک از قسمت ها منتسب شود اما مبلغ دفتری برخی از دارایی هایی که به طور مشترک توسط دو یا چند قسمت استفاده می شود بر مبنای منطقی به آن قسمت ها تخصیص می یابد. بدهی های قسمت ها شامل تمام بدهی های عملیاتی است و به طور عمده در بر گیرنده حساب ها و اسناد پرداختی، پیش دریافت ها و سایر اقلام پرداختی است. بدهی های قسمت، مالیات بر درآمد را در بر نمی گیرد.

۴-۳- درآمد عملیاتی قسمت و نتیجه عملیات قسمت شامل انتقالات بین قسمت های تجاری است. چنین انتقالاتی، به قیمت های بازار رقابتی برای مشتریان برون سازمانی و یا به ارزش منصفانه منظور می شود. این انتقالات در تجمیع حذف می شود.



شرکت کشت و صنعت جوبین (سهامی عام)
 یادداشت های توضیحی صورت های مالی
 سال مالی منتهی به ۳۱ تیرماه ۱۴۰۱

(مبالغ به میلیون ریال)

۶- ارزش منصفانه دارایی های زیستی غیر مولد

شرکت

گروه

	سال مالی منتهی به ۱۴۰۱/۰۴/۳۱		سال مالی منتهی به ۱۴۰۰/۰۴/۳۱		سال مالی منتهی به ۱۴۰۱/۰۴/۳۱		سال مالی منتهی به ۱۴۰۰/۰۴/۳۱	
	مبلغ	مقدار	مبلغ	مقدار	مبلغ	مقدار	مبلغ	مقدار
انگور - تن	۶,۳۰۰	۶,۳۰۰	۶,۳۰۰	۶,۳۰۰	۶,۳۰۰	۶,۳۰۰	۶,۳۰۰	۶,۳۰۰
گندم معمولی و بذری - تن	۱۰,۹۷۲	۱۰,۹۷۲	۱۰,۹۷۲	۱۰,۹۷۲	۱۰,۹۷۲	۱۰,۹۷۲	۱۰,۹۷۲	۱۰,۹۷۲
کلزا - تن	۱,۵۵۸	۱,۵۵۸	۱,۵۵۸	۱,۵۵۸	۱,۵۵۸	۱,۵۵۸	۱,۵۵۸	۱,۵۵۸
چغندر - تن	۴۴,۶۸۲	۴۴,۶۸۲	۴۴,۶۸۲	۴۴,۶۸۲	۴۴,۶۸۲	۴۴,۶۸۲	۴۴,۶۸۲	۴۴,۶۸۲
ذرت بذری تن	۱,۲۶۵	۱,۲۶۵	۱,۲۶۵	۱,۲۶۵	۱,۲۶۵	۱,۲۶۵	۱,۲۶۵	۱,۲۶۵
شیر - تن	۶۶,۰۶	۶۶,۰۶	۶۶,۰۶	۶۶,۰۶	۶۶,۰۶	۶۶,۰۶	۶۶,۰۶	۶۶,۰۶
بذر هندوانه محلی - تن	۲۱	۲۱	۲۱	۲۱	۲۱	۲۱	۲۱	۲۱
بره و بز پروازی و شیری-تن	۳۲۱	۳۲۱	۳۲۱	۳۲۱	۳۲۱	۳۲۱	۳۲۱	۳۲۱
مرغ گوشتی زنده - تن	۱,۶۳۱	۱,۶۳۱	۱,۶۳۱	۱,۶۳۱	۱,۶۳۱	۱,۶۳۱	۱,۶۳۱	۱,۶۳۱
یونجه معمولی و بذری - تن	۲,۵۰۴	۲,۵۰۴	۲,۵۰۴	۲,۵۰۴	۲,۵۰۴	۲,۵۰۴	۲,۵۰۴	۲,۵۰۴
گوساله غیر مولد - تن	۱۰۵	۱۰۵	۱۰۵	۱۰۵	۱۰۵	۱۰۵	۱۰۵	۱۰۵
انواع نهال - اصله	۶۴۰,۷۶۰	۶۴۰,۷۶۰	۶۴۰,۷۶۰	۶۴۰,۷۶۰	۶۴۰,۷۶۰	۶۴۰,۷۶۰	۶۴۰,۷۶۰	۶۴۰,۷۶۰
ذرت علوفه ای - تن	۱۷,۰۹۹	۱۷,۰۹۹	۱۷,۰۹۹	۱۷,۰۹۹	۱۷,۰۹۹	۱۷,۰۹۹	۱۷,۰۹۹	۱۷,۰۹۹
ته چر محصولات زراعی - هکتار	۱,۰۳۳	۱,۰۳۳	۱,۰۳۳	۱,۰۳۳	۱,۰۳۳	۱,۰۳۳	۱,۰۳۳	۱,۰۳۳
جو - تن	۱,۳۴۵	۱,۳۴۵	۱,۳۴۵	۱,۳۴۵	۱,۳۴۵	۱,۳۴۵	۱,۳۴۵	۱,۳۴۵
آلبالو-آلو-زردآلو-گیلاس - سیب - تن	۶۲۸	۶۲۸	۶۲۸	۶۲۸	۶۲۸	۶۲۸	۶۲۸	۶۲۸
کاه و کلس - تن	۶۰۳	۶۰۳	۶۰۳	۶۰۳	۶۰۳	۶۰۳	۶۰۳	۶۰۳
ذرت شیرین - تن	۳۷۴	۳۷۴	۳۷۴	۳۷۴	۳۷۴	۳۷۴	۳۷۴	۳۷۴
گوچه فرنگی - تن	۸۶	۸۶	۸۶	۸۶	۸۶	۸۶	۸۶	۸۶
شتر مرغ غیر مولد - تن	۱۲	۱۲	۱۲	۱۲	۱۲	۱۲	۱۲	۱۲
پياز بذری - تن	۲۳۳	۲۳۳	۲۳۳	۲۳۳	۲۳۳	۲۳۳	۲۳۳	۲۳۳
سایر	۲۲۲	۲۲۲	۲۲۲	۲۲۲	۲۲۲	۲۲۲	۲۲۲	۲۲۲
	۷۵,۷۸۴	۷۵,۷۸۴	۷۵,۷۸۴	۷۵,۷۸۴	۷۵,۷۸۴	۷۵,۷۸۴	۷۵,۷۸۴	۷۵,۷۸۴
	۵,۲۶۳,۰۹۱	۵,۲۶۳,۰۹۱	۵,۲۶۳,۰۹۱	۵,۲۶۳,۰۹۱	۵,۲۶۳,۰۹۱	۵,۲۶۳,۰۹۱	۵,۲۶۳,۰۹۱	۵,۲۶۳,۰۹۱



شرکت کشت و صنعت خونین (سهامی عام)
دادداشت های توضیحی صورت های مالی
سال مالی منتهی به ۳۱ تیرماه ۱۴۰۱

۷- بهای تمام شده درآمدهای عملیاتی گروه

سال مالی منتهی به	میلون ریال	جمع	سایر	باقات	میلون ریال	داسپروری	میلون ریال	کشاورزی	میلون ریال	هتلداری	میلون ریال	اسید ستریک	میلون ریال	صنعت قند	میلون ریال	یادداشت
۱۴۰۰/۰۱/۰۱	۵,۲۰۲,۳۴۶	۱۲,۴۱۴,۹۱۳	۹۱,۱۵۸	۱۳۱,۰۸۹	۷۰۸,۴۴۷	۴۵۰,۷۴۵	-	۴,۳۵۵,۴۷۳	۶,۶۷۸,۰۰۱	۷-۱						
	۵۱۳,۰۱۱	۶۸۶,۳۲۴	۴,۷۶۵	۱۶۴,۳۵۹	۱۳۰,۴۸۶	۲۳۴,۶۳۸	۱۶,۰۱۵	۱۹,۸۴۸	۱۱۶,۱۱۳	۷-۲						
	۱,۵۶۸,۶۵۳	۳,۷۹۰,۵۷۴	۵۴,۳۴۸	۱۶۴,۱۶۲	۱۰۰,۵۴۷	۸۵۴,۲۶۹	۲۷,۶۱۲	۱,۴۳۶,۸۵۲	۱,۱۵۲,۷۸۵	۷-۳						
	(۲۰,۶۲۶)	(۴۲,۶۰۵)	-	-	(۱۶,۷۷۶)	(۱۱,۹۵۴)	-	(۸,۴۵۱)	(۵,۴۴۴)	۱۱						
	۷,۲۶۳,۳۸۴	۱۶,۸۴۹,۱۰۶	۱۵۰,۲۷۲	۴۵۹,۶۱۰	۹۲۲,۷۰۴	۱,۵۲۷,۶۹۷	۴۳,۶۲۷	۵,۸۰۳,۷۲۲	۷,۹۴۱,۴۷۵							
	۲۲۵,۷۲۱	۱۶۸,۲۲۴	-	-	-	۱۶۸,۲۲۴	-	-	-							
	(۲۶,۱۲۶)	(۱۶,۱۵۴)	-	-	(۱۶,۱۵۴)	-	-	-	-							
	(۱۶۸,۲۲۴)	(۳۴۹,۷۵۷)	-	-	-	(۳۱۴,۴۶۰)	-	(۳۵,۲۹۷)	-							
	۷,۲۹۴,۷۵۵	۱۶,۶۵۱,۴۱۸	۱۵۰,۲۷۲	۴۵۹,۶۱۰	۹۰۶,۵۵۰	۱,۳۸۱,۴۶۱	۴۳,۶۲۷	۵,۷۶۸,۴۲۴	۷,۹۴۱,۴۷۵							
	۸۲۷,۸۶۶	۱,۰۰۵,۶۶۲	۳۶۹	-	-	-	-	۶,۸۷۷	۹۸,۴۱۷							
	(۴۲,۷۱۸)	(۶۱,۴۵۱)	-	-	(۶۱,۴۵۱)	-	-	-	-							
	(۹۵۹,۵۱۲)	(۳,۲۲۴,۰۲۵)	(۱۳۸,۳۰۶)	۱۲,۷۴۲	-	۳۹,۷۴۲	-	(۱,۶۸۱)	(۳,۱۳۶,۵۲۲)							
	(۱,۰۰۵,۶۶۲)	(۳,۱۲۰,۳۸۱)	(۱۲,۳۰۲)	-	-	-	-	(۳۵۶,۳۳۵)	(۲,۷۵۱,۹۴۴)							
	۶,۱۱۴,۷۲۹	۱۱,۲۵۱,۲۲۳	۱۳۰,۵۹۲۶	۴۷۲,۳۵۲	۸۴۵,۰۹۹	۱,۴۲۱,۲۰۳	۴۳,۶۲۷	۵,۴۱۷,۳۸۵	۳,۰۵۱,۴۲۵							



گروه:
 مواد اولیه مصرفی
 دستمزد مستقیم
 سرار تولید
 هزینه های جذب نشده
 بهای تمام شده تولید
 اضافه (کسر) میشود:
 موجودی کالای در جریان ساخت ابتدای سال (دارایی زمستی غیر مولد در جریان رشد)
 کسر می شود: دام (گوسفند پرواری) انتقالی از پرواری به مولد
 موجودی کالای در جریان ساخت پایان سال (دارایی زمستی غیر مولد در جریان رشد)
 بهای تمام شده کالای ساخته شده
 اضافه میشود: موجودی محصولات ابتدای سال
 انتقال از (به) دارایی زمستی مولد - کار (بیت هزینه رشد، طبسه، جعبه مولد شده و فروش و تلفات دام)
 اضافه (کسر) می شود: بهای تمام شده محصولات انتقالی بین واحدهای شرکت همچون مواد اولیه
 کسر میشود: موجودی محصولات پایان سال
 بهای تمام شده کالای فروش رفته و خدمات ارایه شده

شرکت کشت و صنعت جوبون (سهامی عام)
یادداشت های توضیحی صورت های مالی
سال مالی منتهی به ۳۱ تیرماه ۱۴۰۱

(مبالغ به میلیون ریال)

سال مالی منتهی به ۱۴۰۱/۰۴/۳۱

صنعت قند	اسید سیتریک	هنداچی	کشاورزی	دامپروری	باغات	سایر	جمع	یادداشت
۶,۶۷۸,۰۰۱	۴,۳۷۴,۲۴۶	-	۴۵۰,۷۴۵	۷۰۸,۴۴۷	۱۳۱,۰۸۹	۹۱,۱۵۸	۱۲,۴۳۳,۶۸۷	۷-۱
۱۱۶,۱۱۳	۱۹,۸۴۸	۱۶,۰۱۵	۲۲۴,۶۳۸	۱۳۰,۴۸۶	۱۶۴,۳۵۹	۴,۷۶۵	۶۸۶,۲۲۴	۷-۲
۱,۱۵۲,۷۸۵	۱,۴۳۶,۸۵۲	۲۷,۶۱۲	۸۵۴,۲۶۹	۱۰۰,۵۴۷	۱۶۴,۱۶۲	۵۴,۳۴۸	۳,۷۹۰,۵۷۴	۷-۳
(۵,۴۲۴)	(۸,۴۵۱)	-	(۱۱,۹۵۴)	(۱۶,۷۷۶)	-	-	(۴۲,۶۰۵)	۱۱
۷,۹۴۱,۴۷۵	۵,۸۲۲,۴۹۵	۴۳,۶۲۷	۱,۵۲۷,۶۹۷	۹۲۲,۷۰۴	۴۵۹,۶۱۰	۱۵۰,۲۷۲	۱۶,۸۶۷,۸۷۹	
-	-	-	-	-	-	-	-	
-	-	-	۱۶۸,۲۲۴	-	-	-	۱۶۸,۲۲۴	
-	-	-	-	-	-	-	-	
-	-	-	-	(۱۶,۱۵۴)	-	-	(۱۶,۱۵۴)	
-	-	-	(۳۱۴,۴۶۰)	-	-	-	(۳۱۴,۴۶۰)	
۷,۹۴۱,۴۷۵	۵,۸۲۲,۴۹۵	۴۳,۶۲۷	۱,۳۸۱,۴۶۱	۹۰۶,۵۵۰	۴۵۹,۶۱۰	۱۵۰,۲۷۲	۱۶,۶۷۰,۱۹۲	
۲,۹۴۱,۲۷۵	۹۹۸,۴۱۷	-	-	-	-	۳۶۹	۱,۰۰۵,۶۶۲	
-	-	-	-	(۶۱,۴۵۱)	-	-	(۶۱,۴۵۱)	
(۳,۱۳۶,۵۲۲)	(۱,۶۸۱)	-	۳۹,۷۲۲	-	۱۲,۷۴۲	(۱۳۸,۳۰۶)	(۳,۲۲۴,۰۲۵)	
(۲,۷۵۱,۹۴۴)	(۳۵۶,۲۳۵)	-	-	-	-	(۱۲,۲۰۲)	(۳,۱۲۰,۳۸۱)	
۳,۰۵۱,۴۲۵	۵,۴۳۶,۱۵۸	۴۳,۶۲۷	۱,۴۴۱,۲۰۲	۸۴۵,۰۹۹	۴۷۲,۳۵۲	۱۳۲	۱۱,۲۶۹,۹۹۷	

شرکت
 مواد اولیه مصرفی
 دستمزد مستقیم
 سریار تولید
 هزینه های جذب نشده
 بهای تمام شده تولید
 اضافه (کسر) میشود :
 موجودی ابتدای سال گوسفند، گوساله، مرغ و شترمرغ (غیر مولد)
 موجودی کلای در جریان ساخت ابتدای سال (دارایی زیستی غیر مولد در جریان رشد)
 موجودی کلای در جریان ساخت ابتدای سال
 کسر می شود : دام (گوسفند مولد) انتقالی از پرواری به مولد
 موجودی کلای در جریان ساخت پایان سال (دارایی زیستی غیر مولد در جریان رشد)
 بهای تمام شده کلای ساخته شده
 اضافه میشود : موجودی محصولات ابتدای سال
 انتقال از (به) دارایی زیستی مولد - گاو (بابت هزینه رشد، تهیه، جبن، شوره شده و فروش و تلفات دام)
 اضافه (کسر) می شود : بهای تمام شده محصولات انتقالی بین واحدهای شرکت - بدون مواد اولیه
 کسر میشود : موجودی محصولات پایان سال
 بهای تمام شده کلای فروش رفته و خدمات ارائه شده



شرکت کشت و صنعت جوبین (سهامی عام)
 یادداشت های توضیحی صورت های مالی
 سال مالی منتهی به ۳۱ تیرماه ۱۴۰۱

(مبالغ به میلیون ریال)

۷- مواد اولیه مصرفی به تفکیک صنعت به شرح زیر است:

سال مالی منتهی به ۱۴۰۱/۰۴/۳۱	جمع	سایر	باغات	دامپروری	کشاورزی	هتلداری	اسید ستریگ	صنعت قند	شرکت و گروه:
۳,۱۷۶,۰۲۶	۶,۶۷۸,۰۰۱	-	-	-	-	-	-	۶,۶۷۸,۰۰۱	چغندر قند بهاره و پاییزه
۹۷۵,۹۲۲	۳,۸۸۷,۵۰۴	-	-	-	-	-	۳,۸۸۷,۵۰۴	-	شکر و گلوکز
۲۲۲,۷۷۲	۳۸۶,۹۷۱	۹۰,۱۵۵	۵۶,۸۷۶	-	۲۲۹,۹۴۰	-	-	-	کود
۱۰۱,۰۸۴	۱۹۶,۶۱۷	۸۳۴	۷۲,۸۱۲	۴۳,۹۵۸	۷۹,۰۱۳	-	-	-	سم - دارو و اسپرم
۶۹,۹۳۲	۱۲۸,۱۵۸	-	۱,۰۷۹	-	۱۲۷,۰۷۹	-	-	-	بذر
۲۷۷,۹۶۸	۴۶۴,۳۷۵	-	-	۴۶۴,۳۷۵	-	-	-	-	علوفه
۱۲۲,۳۶۷	۱۹۹,۴۵۴	-	-	۱۹۹,۴۵۴	-	-	-	-	دان و جوجه
۲۵۶,۳۷۴	۴۹۲,۷۰۶	۱۶۹	۳۲۲	۷۵۹	۴,۷۱۳	-	۴۸۶,۷۴۳	-	سایر
۵,۲۰۲,۳۴۶	۱۲,۴۳۳,۶۸۷	۹۱,۱۵۸	۱۳۱,۰۸۹	۷۰۸,۴۴۷	۴۵۰,۷۴۵	-	۴,۳۷۴,۲۴۶	۶,۶۷۸,۰۰۱	



شرکت کشت و صنعت جوبین (سهامی عام)

یادداشت های توضیحی صورت های مالی

سال مالی منتهی به ۳۱ تیرماه ۱۴۰۱

۷-۱-۱- وضعیت مواد اولیه مصرفی بخش صنعت قند به شرح زیر می باشد:

شرکت

سال مالی منتهی به ۱۴۰۱/۰۴/۳۱		سال مالی منتهی به ۱۴۰۰/۰۴/۳۱		واحد	
بهاره	پاییزه	بهاره	پاییزه		
۳,۸۸۳,۱۶۸	۲,۷۹۴,۸۳۳	۱,۹۴۰,۸۵۶	۱,۲۳۴,۶۹۹	میلیون ریال	بهای چغندر خریداری و تحویلی
۲۴۴,۲۳۳	۱۳۴,۸۲۹	۲۳۴,۳۹۱	۸۷,۴۰۸	تن	مقدار چغندر قند خریداری و تحویلی
۱۵,۸۹۹,۴۴۰	۲۰,۷۲۸,۷۲۶	۸,۲۸۰,۴۲۲	۱۴,۱۲۵,۶۹۳	ریال	متوسط خرید هر تن چغندر
۱۷/۴۷	۱۵/۴۱	۱۸/۳۶	۱۶/۵۴	درصد	متوسط عیار چغندر خریداری شده
۸۰/۱۴	۷۱/۵۸	۸۳/۴۳	۷۵/۵۷	درصد	ضریب استحصال شکر
	۲۹,۷۹۱	۶,۵۹۸		تن	مقدار شکر مصرفی جهت تولید اسید سیتریک
	۳,۵۳۴,۳۰۱	۴۸۰,۵۱۸		میلیون ریال	مبلغ شکر مصرفی جهت تولید اسید سیتریک

۷-۱-۱-۱ مقایسه تولید محصولات عمده شرکت در دوره مالی مورد گزارش با ظرفیت اسمی و ظرفیت معمول (عملی) نتایج زیر را نشان می دهد:

واحد اندازه گیری	ظرفیت اسمی سالانه	ظرفیت عملی	تولید واقعی سال مالی منتهی به ۱۴۰۱/۰۴/۳۱	تولید واقعی سال مالی منتهی به ۱۴۰۰/۰۴/۳۱	
تن	۵۰۰,۰۰۰	۲۰۰,۳۷۶	۳۷۹,۰۶۲	۲۳۰,۰۰۰	مصرف چغندر بهاره و پاییزه
تن	۶۷,۰۰۰	۲۹,۲۰۹	۴۶,۸۰۰	۳۴,۵۵۰	تولید شکر چغندری بهاره و پاییزه
تن	۲۰,۰۰۰	۱۰,۱۷۵	۲۰,۱۳۰	۳,۵۲۱	تولید اسید سیتریک

ظرفیت اسمی کارخانه قند در صورت تامین چغندر قند و با مصرف شبانه روز ۵۰۰ تن چغندر قند، تولید ۶۷۰ تن شکر می باشد که برای ۵۰۰ هزار تن چغندر و مدت کارکرد ۱۰۰ روز، ظرفیت اسمی تولید شکر سفید چغندری ۶۷۰,۰۰۰ تن در سال می باشد.

شرکت کشت و صنعت جوبین (سهامی عام)
یادداشت های توضیحی صورت های مالی
سال مالی منتهی به ۳۱ تیر ماه ۱۴۰۱

(مبالغ به میلیون ریال)

۷-۲. ارقام تشکیل دهنده دستمزد مستقیم شرکت اصلی به تفکیک نوع فعالیت به شرح ذیل می باشد:

سال مالی منتهی به ۱۴۰۱/۰۴/۳۱

سال مالی منتهی به
۱۴۰۰/۰۴/۳۱

جمع	سایر	باغات	دامپروری	کشاورزی	هتلداری	اسید سیتریک	صنعت قند	شرکت / گروه:
۳۹۴,۲۰۰	۱,۳۷۲	۱۵۰,۱۹۲	۱۰۳,۷۱۲	۱۵۸,۷۶۵	۵,۳۱۵	۴,۷۵۳	۸۹,۰۸۰	حقوق ثابت و حقوق پرسنل حق الزحمه ای
۴۲,۶۴۲	۱,۲۵۱	۴,۶۷۱	۱۰,۱۷۱	۲۸,۹۲۵	۸۵۵	۵,۷۱۷	۸,۹۳۸	اضافه کاری
۶,۹۶۵	۲۱۳	۸۸۵	۱,۵۸۱	۴,۷۵۰	۱,۲۰۸	۷۹۲	۱,۴۹۳	افزایش تولید - عیدی و پاداش
۳۴,۸۹۶	۷۶۹	۲,۷۳۰	۵,۱۸۵	۱۵,۵۱۹	۲,۳۹۷	۲,۸۹۵	۴,۸۸۴	حق بیمه سهم کارفرما
۱۸,۹۶۰	۳۲۲	۲,۹۴۴	۵,۰۳۹	۱۲,۹۹۸	۲,۸۱۸	۲,۷۲۵	۶,۹۳۱	مزایای پایان خدمت کارکنان
۲۵,۳۴۹	۶۳۹	۲,۹۳۷	۴,۷۹۹	۱۳,۶۸۱	۳,۴۲۲	۲,۹۶۶	۴,۷۸۷	سایر (مزایای غیر مستمر و ماموریت)
۵۱۳,۰۱۱	۴,۷۶۵	۱۶۴,۲۵۹	۱۳۰,۴۸۶	۳۳۴,۶۳۸	۱۶,۰۱۵	۱۹,۸۴۸	۱۱۶,۱۱۳	



شرکت کشت و صنعت جوبین (سهامی عام)
یادداشت های توضیحی صورت های مالی
سال مالی منتهی به ۳۱ تیرماه ۱۴۰۱

(مبالغ به میلیون ریال)

۷- هزینه های سربرار تولید گروه و شرکت اصلی شامل اقلام ذیل می باشد:

سال مالی منتهی به ۳۱/۰۴/۱۴۰۱

سال مالی منتهی	جمع	سایر	باغات	دامپوری	کشاورزی	هندلاری	اسید سبزرک	اسید قند	شرکت / گروه:
۲۲۴,۴۹۵	۵۶۱,۹۱۵	-	-	-	-	-	۵۶۱,۵۸۲	۳۳۳	مواد کمکی و سنگ آهک
۹۹,۳۹۱	۱۳۴,۵۲۸	-	۸۱۳	-	۱۳۳,۷۱۶	-	-	-	هزینه کاشت و برداشت (شامل کارکرد تراکتور، آبیاری و ...)
۳۸۱,۲۹۴	۷۴۵,۱۰۳	۱۱,۱۴۳	۳۰,۵۸۳	۱۱,۵۳۸	۲۵۲,۹۱۵	۳۱۶	۳۳۱,۰۰۱	۱۰۷,۶۰۹	هزینه تعمیر و نگهداری اموال و سیستمهای آبیاری
۱۱۴,۹۳۰	۵۳۳,۷۵۱	۸۸۴	۳,۹۵۵	۶,۷۹۴	۴۷,۸۲۱	۱,۶۴۸	۲۰۴,۲۳۱	۲۶۸,۴۱۸	هزینه برقی، گاز، سوخت و روشنایی
۱۲۶,۲۲۶	۱۶۶,۶۲۴	۸,۹۳۵	۵,۳۹۹	۱۳,۱۹۱	۳۵,۷۴۶	۵۲۹	۹۶,۵۵۸	۶,۲۶۷	هزینه استهلاک اموال و دامهای مولد
۱۸,۴۸۳	۲۲,۷۸۴	۳۱	۱,۱۵۱	۱۵,۲۱۰	۳,۸۶۱	-	۱,۵۴۸	۹۸۴	هزینه حمل و نقل تغذیه و بارگیری و حفاظت از مزارع
۲۴,۱۱۱	۷۲,۷۶۹	۴۰۷	۱۳,۱۹۹	۱۰,۶۷۰	۱۸,۴۴۳	۱۲۰	۳,۷۵۳	۲۶,۱۷۷	هزینه ماشین آلات، انبارداری و بیمه داراییها
۱۰,۳۵۷	۲۱,۰۰۰	۳۳۸	۱,۴۱۱	۳۷۵	۴,۲۵۸	۲۲	۲,۱۵۶	۱۲,۴۳۹	هزینه غذا، ایاب و ذهاب، مأموریت و سفر
۴۷۹,۰۱۰	۱,۱۲۶,۵۳۷	۲۸,۵۳۰	۹۳,۸۹۶	۳۷,۲۹۳	۳۳۱,۷۳۷	۱۰,۳۹۶	۲۱۹,۱۷۶	۴۰۵,۵۰۹	هزینه های سربرار تولیدی و انتقالی از واحدهای خدماتی
۵۸,۷۶۲	۳۰۲,۸۵۳	۳,۳۸۲	۹,۶۲۳	۴,۳۸۵	۱۹,۴۴۱	۱۳,۳۲۰	۵,۰۲۱	۲۴۷,۶۸۱	هزینه مواد و لوازم مصرفی
۳۱,۵۹۴	۱۰۲,۷۰۹	۶۹۹	۴,۱۳۱	۱,۰۹۱	۶,۳۳۲	۱,۲۶۱	۱۱,۸۲۷	۷۷,۳۶۸	سایر
۱,۵۶۸,۶۵۳	۳,۷۹۰,۵۷۴	۵۴,۳۴۸	۱۶۴,۱۶۲	۱۰۰,۵۴۷	۸۵۴,۲۶۹	۲۷,۶۱۲	۱,۴۳۶,۸۵۲	۱,۱۵۲,۷۸۵	



شرکت کشت و صنعت جوبین (سهامی عام)
 یادداشت های توضیحی صورت های مالی
 سال مالی منتهی به ۳۱ تیرماه ۱۴۰۱

(مبالغ به میلیون ریال)

۸- بهای تمام شده انتزاعی دارایی های زیستی غیر مولد

گروه	شرکت		گروه	
	سال مالی منتهی به ۱۴۰۰/۰۴/۳۱	سال مالی منتهی به ۱۴۰۱/۰۴/۳۱	سال مالی منتهی به ۱۴۰۰/۰۴/۳۱	سال مالی منتهی به ۱۴۰۱/۰۴/۳۱
	مبلغ (میلیون ریال)	مقدار	مبلغ (میلیون ریال)	مقدار
انگور- تن	۳۸۷,۲۸۲	۶,۳۰۱	۳۸۷,۲۸۲	۶,۳۰۱
گندم - تن	۲۶۹,۹۵۸	۸,۲۸۲	۲۶۹,۹۵۸	۸,۲۸۲
کلزا	۱۵۸,۸۰۵	۱,۴۴۴	۱۵۸,۸۰۵	۱,۴۴۴
شیر- تن	۲۶۰,۷۹۸	۶,۶۰۱	۲۶۰,۷۹۸	۶,۶۰۱
بره تر و ماده - تن	۱۴۵,۱۱۳	۳۱۸	۱۴۵,۱۱۳	۳۱۸
ذرت بذری - تن	۱۳۱,۸۰۸	۲	۱۳۱,۸۰۸	۲
مرغ گوشتی زنده - تن	۱۳۰,۲۹۴	۱,۶۳۱	۱۳۰,۲۹۴	۱,۶۳۱
گوساله غیر مولد - تن	۶۷,۴۴۰	۱۰۵	۶۷,۴۴۰	۱۰۵
انواع نهال - اصله	۶۴,۰۶۷	۶۴,۰۶۷	۶۴,۰۶۷	۶۴,۰۶۷
نه چر محصولات زراعی-حکمتار	۶۰,۱۰۹	۹۲۹,۲۵۹	۶۰,۱۰۹	۹۲۹,۲۵۹
یونجه - تن	۲۷,۸۸۹	۱,۶۷۵	۲۷,۸۸۹	۱,۶۷۵
ذرت علوفه ای - تن	۲۶,۸۲۴	۳۰۹	۲۶,۸۲۴	۳۰۹
آبپالو-زرادلو-آلو-جادم- تن	۳۷,۵۲۶	۲,۹۴۴	۳۷,۵۲۶	۲,۹۴۴
ذرت شیرین - تن	۲۱,۹۱۱	۱۲۶	۲۱,۹۱۱	۱۲۶
گوجه فرنگی - تن	۱۲,۳۶۴	۲۷۴	۱۲,۳۶۴	۲۷۴
کاه و کلش - تن	۹,۲۸۸	۸۶	۹,۲۸۸	۸۶
جو - تن	۵,۵۳۸	۱۱۷	۵,۵۳۸	۱۱۷
شتر مرغ غیر مولد	۴۶۳۰	۲۰۲	۴,۶۳۰	۲۰۲
سایر	۱۸,۸۳۷	۱۳	۱۸,۸۳۷	۱۳
	۱,۸۱۸,۵۷۹	-	۱,۸۱۸,۵۷۹	-
	۳,۷۷۴,۷۷۱	-	۳,۷۷۴,۷۷۱	-



شرکت کشت و صنعت جوین (سهامی عام)

یادداشت های توضیحی صورت های مالی

سال مالی منتهی به ۳۱ تیرماه ۱۴۰۱

(مبالغ به میلیون ریال)

۹- هزینه های فروش ، اداری و عمومی

شرکت اصلی		گروه		
سال مالی منتهی به ۱۴۰۰/۰۴/۳۱	سال مالی منتهی به ۱۴۰۱/۰۴/۳۱	سال مالی منتهی به ۱۴۰۰/۰۴/۳۱	سال مالی منتهی به ۱۴۰۱/۰۴/۳۱	
۴۳,۹۲۷	۵۰,۱۷۵	۴۳,۹۲۷	۵۰,۱۷۵	حقوق ثابت کارکنان دایم و قراردادی
۲۷,۱۴۸	۳۸,۳۷۱	۲۷,۱۴۸	۳۸,۳۷۱	اضافه کاری
۳۸,۵۵۱	۴۸,۲۳۴	۳۸,۵۵۱	۴۸,۲۳۴	حق الزحمه خدمات قراردادی
۳۱,۰۶۲	۱۶,۰۶۵	۳۱,۰۶۲	۱۶,۰۶۵	مواد-ملزومات و سوخت
۱۶,۸۰۲	۳۳,۹۸۵	۱۶,۸۰۲	۳۳,۹۸۵	حق بیمه سهم کارفرما و بیمه بیکاری
۱۵,۵۱۸	۸,۸۹۷	۱۵,۵۱۸	۸,۸۹۷	استهلاک اموال
۵,۳۸۸	۱۸,۲۴۸	۵,۳۸۸	۱۸,۲۴۸	آگهی ، حقوقی و ثبت و تحقیق و توسعه
۱۰,۳۵۳	۱۷,۸۶۸	۱۰,۳۵۳	۱۷,۸۶۸	انتقالی از هزینه های بخش خدماتی
۱۱,۸۶۸	۱۶,۶۰۲	۱۱,۸۶۸	۱۶,۶۰۲	بن و خواربار و مسکن و حق اولاد
۹,۳۱۹	۴,۵۴۹	۹,۳۱۹	۴,۵۴۹	ماموریت و ایاب و ذهاب
۹,۶۹۹	۱۶,۸۹۴	۹,۶۹۹	۱۶,۸۹۴	تعمیرات داراییهای ثابت
۵,۴۹۲	۱۳,۲۰۳	۵,۴۹۲	۱۳,۲۰۳	حق الزحمه مشاورین و حسابرسی
۲۰,۸۸۳	۲۸,۳۷۲	۲۰,۸۸۳	۲۸,۳۷۲	مزایای پایان خدمت
۶,۹۴۲	۷,۹۸۷	۶,۹۴۲	۷,۹۸۷	عیدی ، پاداش و افزایش تولید
۲,۱۵۰	۳,۱۹۷	۲,۱۵۰	۳,۱۹۷	پاداش هیات مدیره ، مدیر عامل و حق جلسه-۱-۹
۳,۶۳۴	۴۱,۳۹۵	۳,۶۳۴	۴۱,۳۹۵	حمل و نقل و انبارداری ۲-۹
۲,۶۴۲	۲,۲۳۷	۲,۶۴۲	۲,۲۳۷	بیمه موجودی ها و سایر بیمه ها
۲,۷۶۴	۶,۷۲۹	۲,۷۶۴	۶,۷۲۹	مهمانسرا ، پذیرایی و آبدارخانه
۳,۹۴۰	۵۳۰	۳,۹۴۰	۵۳۰	کمک و اعانات
۲۸,۸۲۹	۲۱,۲۵۸	۳۹,۶۳۲	۲۲,۰۲۰	سایر
۳۰۶,۹۱۳	۳۹۴,۷۹۶	۳۰۷,۷۱۶	۳۹۵,۵۵۸	

۹-۱- پاداش هیات مدیره به مبلغ ۲,۰۰۰ میلیون ریال بر اساس مصوبه مجمع در وجه ۴ عضو حقیقی و ۱ عضو حقوقی پرداخت شده است ، و مابقی حق حضور اعضاء در جلسات می باشد.

۹-۲- افزایش هزینه حمل و نقل و انبارداری ، عمدتاً به علت هزینه حمل ذرت علوفه ای به موسسه دامپروری آستان قدس رضوی طی دوره مالی می باشد.

شرکت کشت و صنعت جوبین (سهامی عام)
یادداشت های توضیحی صورت های مالی
سال مالی منتهی به ۳۱ تیرماه ۱۴۰۱

(مبالغ به میلیون ریال)

شرکت اصلی		گروه	
سال مالی منتهی به ۱۴۰۱/۰۴/۳۱	سال مالی منتهی به ۱۴۰۱/۰۴/۳۱	سال مالی منتهی به ۱۴۰۱/۰۴/۳۱	سال مالی منتهی به ۱۴۰۱/۰۴/۳۱
۲۱۵,۵۳۶	۱۳۰,۱۴۵	۲۱۵,۵۳۶	۱۳۰,۱۴۵
۱۸,۵۴۲	۴۵,۲۲۵	۱۸,۵۴۲	۴۵,۲۲۵
-	۳۰,۰۹۵	-	۳۰,۰۹۵
۲۸,۷۶۸	۱۷,۷۶۳	۲۸,۷۶۸	۱۷,۷۶۳
۷۵۱	۷۸۹	۷۵۱	۷۸۹
۲,۷۹۳	۵۳۶	۲,۷۹۳	۵۳۶
۲۶۶,۳۹۰	۲۲۴,۵۵۴	۲۶۶,۳۹۰	۲۲۴,۵۵۴

۱۰- سایر درآمدها

درآمد حاصل از تحویل نهاده به چخندر کاران
 درآمد حاصل از بیمه بابت خسارات محصولات زراعی و باغی
 سود حاصل از تسعیر دارایی های ارزی عملیاتی
 خالص درآمد حاصل از فعالیتهای کشاورزی (حق السهم مزارعه)
 درآمد ترانسپورت و خدمات فنی
 سایر

۱۱- سایر هزینه ها

تفاوت نرخ ارز شکر وارداتی
 تفاوت نرخ ارز بذر وارداتی
 هزینه های جذب نشده
 خالص کسری ائبارها
 سایر

۱۲- هزینه های مالی

سود تضمین شده و کارمزد وام های بانکی

شرکت اصلی		گروه	
سال مالی منتهی به ۱۴۰۱/۰۴/۳۱	سال مالی منتهی به ۱۴۰۱/۰۴/۳۱	سال مالی منتهی به ۱۴۰۱/۰۴/۳۱	سال مالی منتهی به ۱۴۰۱/۰۴/۳۱
-	۳۱,۹۵۴	-	۳۱,۹۵۴
-	۲۱,۵۲۰	-	۲۱,۵۲۰
۲۰,۶۲۶	۴۲,۶۰۵	۲۰,۶۲۶	۴۲,۶۰۵
۱۴,۵۳۰	۴۱,۴۶۲	۱۴,۵۳۰	۴۱,۴۶۲
۲,۱۲۵	۲,۰۴۶	۲,۱۲۵	۲,۰۴۶
۳۷,۲۸۰	۱۳۹,۵۸۷	۳۷,۲۸۰	۱۳۹,۵۸۷

شرکت اصلی		گروه	
سال مالی منتهی به ۱۴۰۱/۰۴/۳۱	سال مالی منتهی به ۱۴۰۱/۰۴/۳۱	سال مالی منتهی به ۱۴۰۱/۰۴/۳۱	سال مالی منتهی به ۱۴۰۱/۰۴/۳۱
۳۰۲,۸۹۴	۳۵۰,۱۹۰	۳۰۲,۸۹۴	۳۵۰,۱۹۰



شرکت کشت و صنعت جوبین (سهامی عام)

یادداشت های توضیحی صورت های مالی

سال مالی منتهی به ۳۱ تیرماه ۱۴۰۱

(مبالغ به میلیون ریال)

شرکت اصلی		گروه	
سال مالی منتهی به	سال مالی منتهی به	سال مالی منتهی به	سال مالی منتهی به
۱۴۰۱/۰۴/۳۱	۱۴۰۱/۰۴/۳۱	۱۴۰۱/۰۴/۳۱	۱۴۰۱/۰۴/۳۱
۲,۶۸۲	-	۲,۶۸۲	-
(۱,۹۳۹)	-	(۱,۹۳۹)	-
۷۴۳	-	۷۴۳	-
۱۱۶,۲۰۶	۱۰۹,۵۵۸	۱۱۶,۲۰۶	۱۰۹,۵۵۸
۱۰,۱۶۵	۲۳,۱۳۹	۱۰,۱۶۵	۲۳,۱۳۹
۱۶,۸۶۸	۱۴,۱۵۱	۱۶,۸۶۸	۱۴,۱۵۱
۶,۰۲۵	۹,۸۹۹	۶,۰۲۵	۹,۸۹۹
۳,۴۳۹	۱,۹۱۲	۳,۴۳۹	۱,۹۱۲
۳۶۷	۳۴۸	۳۶۷	۳۴۸
۲,۰۷۲	-	۲,۰۷۲	-
۸۲,۰۵۹	۴۰,۸۹۶	۵۴,۷۳۷	۴۰,۸۹۶
۲۲,۱۶۶	۱۰,۳۵۸	-	-
۲,۴۷۵	۸,۵۴۷	۲,۴۷۵	۸,۵۴۷
(۱۸,۷۹۶)	(۲۳,۱۹۵)	(۱۸,۷۹۶)	(۲۳,۱۹۵)
۱۰,۴۹۴	(۵۲,۵۳۳)	۱۰,۴۹۴	(۵۲,۵۳۳)
۲۵۴,۲۸۲	۱۴۳,۰۸۰	۲۰۴,۷۹۴	۱۳۲,۷۲۳



۱۳- سایر درآمدها و هزینه های غیر عملیاتی

فروش ذرت علوفه ای (مواد)

بهای تمام شده ذرت علوفه ای فروش رفته

سود فروش ذرت علوفه ای

سود حاصل از سایر اوراق بهادار و سپرده های سرمایه گذاری بانکی

درآمد حاصل از اجاره مستغلات

فروش ضایعات

سایر (شامل درآمد کسر تحویل چغندر کاران، تولید پدر ارس و ...)

درآمد حاصل از کمک بلا عوض دولت

درآمد حاصل از وام اعطایی به کارکنان

سود (زیان) حاصل از فروش دارایی های ثابت

سود سهام سایر شرکت ها

سود سهام شرکت های وابسته

سود (زیان) تسعیر ارز دارایی های غیر عملیاتی (زیان)

حاصل از خدمات مکانیزاسیون

سایر

شرکت کشت و صنعت جوین (سهامی عام)
 یادداشت های توضیحی صورت های مالی
 سال مالی منتهی به ۳۱ تیرماه ۱۴۰۱

(مبالغ به میلیون ریال)

۱۴- سود(زیان) فروش و حذف دارایی های زیستی مولد

شرکت		یادداشت
سال مالی منتهی به ۱۴۰۰/۰۴/۳۱	سال مالی منتهی به ۱۴۰۱/۰۴/۳۱	
۴۵,۴۰۱	۴۶,۱۷۶	۱۴-۱ درآمد فروش دامهای مولد
(۱۵,۰۴۷)	(۱۸,۱۴۷)	۱۴-۱ ارزش دفتری دارایی های زیستی مولد فروخته شده
۳۰,۳۵۵	۲۸,۰۲۹	

۱۴-۱- اطلاعات فروش و ارزش دفتری دارایی های زیستی مولد به شرح جدول زیر می باشد:

شرکت

سال مالی منتهی به ۱۴۰۱/۰۴/۳۱					
سود	فروش	ارزش دفتری	استهلاک انباشته	بهای تمام شده	تعداد
۹,۸۰۹	۱۲,۹۸۷	۳,۱۷۸	(۱,۵۹۲)	۴,۷۷۰	رأس ۷۹۲
۱۸,۲۲۱	۳۳,۱۹۰	۱۴,۹۶۹	(۲,۸۰۸)	۱۷,۷۷۷	فروش میش ، قوچ و بز ماده ۱۸۴
۲۸,۰۲۹	۴۶,۱۷۶	۱۸,۱۴۷	(۴,۴۰۰)	۲۲,۵۴۷	فروش گاو ماده و تلیسه ماده ۹۷۶

شرکت کشت و صنعت جوبین (سهامی عام)

یادداشت های توضیحی صورت های مالی

سال مالی منتهی به ۳۱ تیرماه ۱۴۰۱

(مبالغ به میلیون ریال)

۱۵- مبنای محاسبه سود (زیان) پایه هر سهم

شرکت		گروه	
سال مالی منتهی به	سال مالی منتهی به	سال مالی منتهی به	سال مالی منتهی به
۱۴۰۰/۰۴/۳۱	۱۴۰۱/۰۴/۳۱	۱۴۰۰/۰۴/۳۱	۱۴۰۱/۰۴/۳۱
۱,۹۵۳,۲۰۴	۷,۶۰۱,۱۶۵	۱,۹۵۳,۴۰۱	۷,۶۰۵,۵۸۵
(۱۳۴,۱۰۶)	(۶۴۹,۳۲۴)	(۱۳۴,۱۰۷)	(۶۵۰,۲۰۸)
-	-	-	-
۱,۸۱۹,۰۹۸	۶,۹۵۱,۸۴۱	۱,۸۱۸,۲۹۴	۶,۹۵۵,۳۷۷
(۱۸,۲۵۸)	(۱۷۹,۰۸۰)	(۲۱,۴۱۵)	(۱۵۴,۷۷۴)
-	-	-	-
(۱۸,۲۵۸)	(۱۷۹,۰۸۰)	(۲۱,۴۱۵)	(۱۵۴,۷۷۴)
۱,۹۳۴,۹۴۶	۷,۴۲۲,۰۸۵	۱,۹۳۰,۹۸۶	۷,۴۵۰,۸۱۱
(۱۳۴,۱۰۶)	(۶۴۹,۳۲۴)	(۱۳۴,۱۰۷)	(۶۵۰,۲۰۸)
-	-	-	-
۱,۸۰۰,۸۴۱	۶,۷۷۲,۷۶۱	۱,۷۹۶,۸۷۹	۶,۸۰۰,۶۰۳
تعداد سهام	تعداد سهام	تعداد سهام	تعداد سهام
۷,۴۵۵,۲۴۰,۰۰۰	۷,۴۵۵,۲۴۰,۰۰۰	۷,۴۵۵,۲۴۰,۰۰۰	۷,۴۵۵,۲۴۰,۰۰۰
-	(۱۱۸,۳۵۵,۳۹۶)	(۷۴۲,۵۹۷,۱۱۰)	(۷۶۲,۷۹۷,۸۳۲)
۷,۴۵۵,۲۴۰,۰۰۰	۷,۳۳۶,۸۸۴,۶۰۴	۶,۷۱۲,۶۴۲,۸۹۰	۶,۶۹۲,۴۴۲,۱۶۸

سود عملیاتی

اثر مالیاتی

سهم منافع فاقد حق کنترل از سود عملیاتی

سود عملیاتی قابل انتساب به مالکان شرکت اصلی

سود (زیان) غیر عملیاتی

اثر مالیاتی

زیان عملیاتی قابل انتساب به مالکان شرکت اصلی

سود قبل از مالیات

اثر مالیاتی


سهم منافع فاقد کنترل از سود خالص

سود خالص - قابل انتساب به مالکان شرکت اصلی

میانگین موزون تعداد سهام عادی انتشار یافته

میانگین موزون تعداد سهام خزانه (شامل سهام شرکت در مالکیت شرکت های فرعی)

میانگین موزون تعداد سهام عادی



شرکت کشت و صنعت توتون (سهامی عام)
 یادداشت های توضیحی صورت های مالی
 سال مالی منتهی به ۳۱ تیرماه ۱۴۰۱

(مبالغ به میلیون ریال)

۱۶- دارایی های ثابت مشهود
 ۱۶-۱ جدول بهای تمام شده دارایی های ثابت مشهود گروه به شرح زیر است:

جمع	اقلام سرمایه ای در اقبال	پیش پرداخت های سرمایه ای	دارایی های در جریان تکمیل	جمع	سایر دارایی ها	توزیع گشاورزی	سایر ابزار آلات	موتور وسایل نقلیه	ماشین آلات کشاورزی	ماشین آلات ساختمانی	ماشین آلات تولیدی	چاهها و تجهیزات	تاسیسات	ساختمان	زمین
۱,۹۱۸,۶۷۷	۸۳۵	۲۱۱,۰۵۲	۱۳۱,۶۵۳	۱,۵۷۵,۰۳۶	۱,۳۸۹	۲۶,۱۸۶	۱۵,۱۷۲	۲۳,۳۱۷	۸۸۲,۰۰۶	۲۶,۵۴۱	۷۶۵,۰۱۸	۱۸,۴۵۱	۲۷۹,۶۵۱	۲۶۱,۵۶۰	۲۹,۳۶۸
۵۴۰,۶۸۱	۲۱۲	۱۷۴,۸۴۸	۱۰۶,۹۲۲	۲۵۸,۶۸۰	-	۷,۵۲۷	۲,۵۴۷	۱۲,۷۰۷	۱۴,۰۱۵	-	۳۱,۵۰۰	-	۲۰,۶۹۳	۲۰,۷۹۳	-
(۳۳,۰۵۲)	-	(۲۲,۰۲۳)	-	(۱,۰۰۲۹)	-	-	-	(۳۹۶)	-	-	-	-	-	(۶۳۳)	-
۶,۱۹۴,۹۷۳	-	-	-	۶,۱۹۴,۹۷۳	-	-	-	-	-	-	-	-	-	-	-
-	-	۱۴,۳۰۲	-	(۱۴,۳۰۲)	-	-	-	-	-	-	-	-	-	-	-
۸,۴۳۱,۳۷۹	۱,۰۴۷	۳۷۸,۱۷۷	۳۲۸,۶۹۵	۸,۰۱۳,۳۵۹	۱,۳۸۹	۳۳,۷۱۳	۱۷,۷۱۹	۶۲,۸۷۶	۲۲۸,۲۲۱	۲۶,۵۴۱	۷۹۶,۵۱۸	۱۸,۴۵۱	۳۰۰,۳۴۴	۲۸۱,۷۲۰	۶,۲۱۰,۰۳۹
۲,۱۶۹,۹۱۰	۱,۵۳۴,۱۴۸	۳۳,۰۵۲۷	۱۰۸,۹۵۵	۲۹۴,۳۸۰	-	۲,۹۰۵	۶۸۸	۴۳,۷۳۵	۱۷,۵۶۵	-	۱۱۷,۲۶۱	-	۴۷,۵۲۶	۵۲,۳۲۵	-
(۵۳۳)	(۲۶)	-	-	(۴۹۶)	-	-	-	-	-	-	-	(۴۹۶)	-	-	-
-	۲۷۹,۸۹۱	(۳۱۸,۹۱۰)	(۱۳۹,۷۳۹)	۱۷۸,۷۴۸	-	۲,۱۱۱	۲,۳۰۶	(۳۸۰)	۳۴,۰۳۹	-	(۲,۳۰۶)	-	۱۰۹,۶۴۱	۳۰,۰۸۸	۳,۱۵۰
۱,۰۷۹,۸۶۶	۱,۸۱۵,۰۵۹	۲۸۹,۷۹۵	۲۰۷,۹۲۲	۸,۴۵۵,۸۹۱	۱,۳۸۹	۳۸,۷۲۸	۲۰,۷۱۳	۱۰۶,۴۴۱	۲۷۹,۹۲۵	۲۶,۵۴۱	۹۱۱,۶۷۳	۱۷,۹۵۵	۲۵۷,۵۱۱	۳۶۶,۱۳۳	۶,۲۱۳,۱۸۹



شرکت گشت و صنعت بون (سهامی عام)
 یادداشت های توضیحی صورت های مالی
 سال مالی منتهی به ۳۱ تیرماه ۱۴۰۱

(مبالغ به میلیون ریال)

جدول استهلاک انباشته دارایی های ثابت مشهود گروه به شرح زیر است:

جمع	دارایی های در جریان تکمیل	پیش پرداخت های اقلام سرمایه ای در ابزار	جمع	سایر دارایی ها	ابزار آلات کشاورزی	سایر ابزار آلات	اتاقک و منصوبات	وسایط نقلیه	ماشین آلات کشاورزی	ماشین آلات ساختمانی	ماشین آلات تولیدی	چاپها و تجهیزات	تاسیسات	ساختمان	جمع
۶۸۹,۸۳۱	-	-	۶۸۹,۸۳۱	۱,۳۸۹	۲۱,۴۷۵	۱۳,۷۷۹	۲۴,۹۶۶	۱۹,۴۲۷	۶۷,۱۶۲	۲۵,۵۵۴	۲۹۶,۴۶۰	۱۶,۱۹۸	۱۳۹,۴۳۳	۶۳,۹۹۰	-
۱۶۳,۰۶۸	-	-	۱۶۳,۰۶۸	-	۸,۱۶۲	۴۴۹	۷,۸۳۹	۲,۵۱۵	۱۷,۶۵۲	۱۹۵	۶۷,۷۳۷	۵۶۵	۲۵,۵۱۹	۲۱,۴۲۴	-
(۸۶۱)	-	-	(۸۶۱)	-	-	-	-	(۲۹۶)	-	-	-	-	-	(۴۶۵)	-
۸۵۲,۰۳۹	-	-	۸۵۲,۰۳۹	۱,۳۸۹	۲۹,۶۳۷	۱۴,۲۲۸	۳۲,۸۰۵	۲۲,۵۴۶	۸۴,۸۱۳	۲۵,۷۴۹	۲۶۴,۱۹۶	۱۶,۷۶۲	۱۷۴,۹۵۲	۸۴,۹۶۰	-
۱۷۵,۱۱۲	-	-	۱۷۵,۱۱۲	-	۲,۰۰۰	۵۷۴	۷,۵۴۱	۴,۴۲۶	۳۲,۰۹۰	۱۷۸	۷۳,۳۲۷	۲۵۴	۳۹,۷۷۲	۱۴,۹۴۱	-
(۳۳۶)	-	-	(۳۳۶)	-	-	-	-	-	-	-	-	(۲۲۶)	-	-	-
۱,۰۲۶,۹۱۴	-	-	۱,۰۲۶,۹۱۴	۱,۳۸۹	۳۱,۶۳۷	۱۴,۸۰۲	۴۰,۳۴۶	۲۶,۹۷۲	۱۱۶,۹۰۳	۲۵,۹۲۷	۳۳۷,۵۲۳	۱۶,۷۸۱	۲۱۴,۷۲۴	۹۹,۹۰۱	-
۹,۷۷۱,۷۵۲	۱,۸۱۵,۰۵۹	۲۸۹,۷۶۵	۱۲,۸۷۶,۵۷۶	-	۷,۰۹۱	۵,۹۱۱	۶۶,۰۸۵	۲۰,۹۲۲	۱۶۳,۰۲۲	۶۱۴	۶۷۳,۹۴۰	۱,۱۷۴	۲۴۲,۷۸۷	۲۶۴,۳۳۳	۶,۲۱۳,۱۸۹
۷,۷۷۹,۲۴۰	۱,۰۲۷	۳۷۸,۱۷۷	۸,۱۷۸,۴۴۴	-	۴,۰۷۶	۲,۴۹۱	۳۰,۱۷۱	۱۳,۰۸۲	۱۴۲,۵۰۸	۷۹۱	۳۳۲,۳۳۱	۱,۶۸۸	۱۲۵,۳۴۲	۱۹۶,۷۶۰	۶,۲۱۰,۰۳۹

استهلاک انباشته

مانده در ۱۳۹۹/۰۵/۰۱

استهلاک

زاتکار شده

مانده در ۱۴۰۰/۰۴/۳۱

استهلاک

زاتکار شده

مانده در ۱۴۰۰/۰۴/۳۱

مبالغ دفتری در ۱۴۰۱/۰۴/۳۱

مبالغ دفتری در ۱۴۰۰/۰۴/۳۱



شرکت گشت و صنعت تون (سهامی عام)
 یادداشت های توضیحی صورت های مالی
 سال مالی منتهی به ۳۱ تیرماه ۱۴۰۱

(مبالغ به میلیون ریال)

جمع	دارایی های غیر جریان نقدی	بیش پرداخت های سپرده ای	سایر دارایی ها	سایر ابزار آلات کشاورزی	سایر ابزار آلات	سایر وسایط نقلیه و وسایل نقلیه	ماشین آلات کشاورزی	ماشین آلات ساختن	ماشین آلات تولیدی	چهارپا و تجهیزات	سخت افزار تولیدی	سخت افزار تولیدی	سخت افزار تولیدی	زمین
۶۸۹,۷۹۱	-	-	۱,۳۸۹	۲۱,۲۷۵	۱۳,۷۷۹	۱۹,۴۴۷	۶۷,۱۶۲	۲۵,۵۵۴	۲۹۶,۴۶۰	۱۶,۱۹۸	۱۳۹,۴۳۳	۶۲,۹۵۰	-	استهلاک ماشین آروزی تیرماه ۱۳۹۹/۵/۰۱
۱۶۳,۰۴۸	-	-	-	۸,۱۶۲	۴۴۹	۲,۵۱۵	۱۷,۵۵۲	۱۹۵	۶۷,۷۳۷	۵۶۵	۳۵,۵۱۹	۲۱,۴۱۴	-	استهلاک
(۸۶۱)	-	-	-	-	-	(۳۹۶)	-	-	-	-	-	(۴۶۵)	-	واگذار شده
۸۵۱,۹۷۸	-	-	۱,۳۸۹	۲۹,۴۳۷	۱۴,۲۲۸	۲۲,۵۴۶	۸۴,۸۱۳	۲۵,۷۴۹	۳۶۴,۱۹۶	۱۶,۷۶۲	۱۷۴,۹۵۲	۸۴,۸۹۹	-	مانده در ۱۴۰۱/۴/۳۱
۱۷۵,۳۳۵	-	-	-	۲,۰۰۰	۵۷۴	۷,۵۴۱	۲۲,۰۹۰	۱۷۸	۷۲,۳۳۷	۵۱۴	۳۹,۷۷۲	۱۴,۹۱۴	-	استهلاک
(۴۹۶)	-	-	-	-	-	-	-	-	-	(۴۹۶)	-	-	-	واگذار شده
۱,۰۲۶,۸۲۶	-	-	۱,۳۸۹	۳۱,۴۳۷	۱۴,۸۰۲	۲۹,۹۸۷	۱۱۶,۹۰۳	۲۵,۹۲۷	۴۳۷,۵۳۳	۱۶,۷۸۱	۲۱۴,۷۲۴	۹۹,۸۱۳	-	مانده در ۱۴۰۱/۴/۳۱
۹,۷۷۱,۲۹۶	۱,۸۱۵,۰۵۹	۲۸۹,۷۸۵	-	۷,۰۹۱	۵,۹۱۱	۴۰,۹۲۲	۱۶۲,۰۲۲	۶۱۴	۴۷۳,۹۴۰	۱,۱۷۴	۲۲۲,۷۸۷	۶۲۳,۸۱۳	۶,۲۱۳,۱۵۲	سایر ملکی در ۱۴۰۱/۴/۳۱
۷,۷۷۸,۷۵۷	۱,۰۴۷	۳۷۸,۱۷۷	-	۴,۰۷۶	۳,۴۹۱	۱۴,۰۸۲	۱۴۳,۵۰۸	۷۹۱	۴۲۲,۳۲۱	۱,۶۸۸	۱۲۵,۳۹۲	۱۹۶,۳۱۶	۶,۲۱۰,۰۰۲	سایر ملکی در ۱۴۰۱/۴/۳۱



شرکت کشت و صنعت جوبین (سهامی عام)

یادداشت های توضیحی صورت های مالی

سال مالی منتهی به ۳۱ تیرماه ۱۴۰۱

۱۶-۳- دارایی های ثابت مشهود شرکت اصلی تا سقف ۳۵۰۳۳۵۰ میلیون ریال در برابر خطرات ناشی از آتش سوزی ، انفجار ، صاعقه ، زلزله دارای پوشش بیمه می باشد. شرکت های تابعه فاقد داراییهای واجد اهمیت جهت ایجاد پوشش بیمه ای می باشند.

۱۶-۴- یک فقره زمین در قبال تسهیلات ارزی دریافتی بابت اسید سیتریک ، نزد بانک کشاورزی تهران ، دو فقره سند مالکیت مزرعه شهرستانک و هتل کاملیا بابت ضمانت تسهیلات دریافتی از بانک ملت نقاب ، دو فقره سند مالکیت مزرعه قادری و مزرعه بحرآباد بابت ضمانت تسهیلات دریافتی از بانک ملی نقاب ، چهار فقره سند زمین نجارآباد سبزوار بابت اخذ تسهیلات از بانک صادرات نقاب جهت تسویه حساب چندکاران و یک فقره سند مالکیت مسکونی بابت انجام پروژه مسکن مهر اسفراین در رهن اداره راه و شهرسازی در وثیقه می باشد .

۱۶-۵- در پی اقدامات حقوقی صورت گرفته توسط بنیاد مستضعفان علیه شرکت ، در خصوص مالکیت بخشی از اراضی در اختیار شرکت که منجر به تنظیم صلح نامه فی مابین مبنی بر تهاتر ۳۲ حلقه چاه متعلق به شرکت که تحت تصرف بنیاد است با اراضی در اختیار شرکت گردیده بود ، با اعزام کارشناسان کشاورزی از سوی دادگاه جهت تعیین قیمت اراضی و چاهها ، تیم کارشناسی تعیین شده گزارشی خود را بر مبنای گزارش کارشناس ثبتی به مرجع قضایی (شعبه ۵ اجرای احکام مشهد) ارائه نموده که نظر به اینکه در گزارش کارشناس ثبتی نقائصی در مورد محاسبه میزان اراضی و مالکیت بنیاد در اراضی وجود داشته و همچنین قیمت کارشناسی اراضی گزاف بوده و ارزش افزوده شرکت در آنها لحاظ نشده و بطور کلی به قیمت اراضی آبی قیمت گذاری شده بود، شرکت اعتراض خود را جهت رفع نقائص مزبور تقدیم نموده که کارشناس در این خصوص به صورت مکتوب عدم توانایی خود را به دادگاه اعلام و رسیدگی به اعتراضات شرکت را به مراجع ذیصلاح قضایی محول نموده است ، شرکت رسیدگی به این موارد را از مراجع محترم قضایی درخواست نموده که مقرر شده مراجع قضایی به آن رسیدگی نمایند . در مورد کارشناسان آب نیز، شرکت اعتراض خود را مبنی بر اینکه ۱۴ حلقه چاه قیمت گذاری نشده و در دست متصرف (بنیاد) از بین رفته و باید بنیاد خسارت آن را به شرکت بدهد، به مرجع قضایی اعلام نموده که منتظر نتیجه آن نیز می باشد.


۱۶-۵-۱- از تعداد ۱۴۶ حلقه چاه در اختیار شرکت ، ۳۲ حلقه در سنوات قبل در اختیار بنیاد مستضعفان بوده و صرفاً ۱۱۴ حلقه از چاهها در اختیار شرکت قرار دارد که از ۱۱۴ حلقه ، اسناد ۲ حلقه از چاهها تا کنون به نام شرکت منتقل نشده و تعداد ۳ حلقه نیز در حال بهره برداری نمی باشد.

(مبالغ به میلیون ریال)

۱۶-۶- پیش پرداخت های سرمایه ای شامل اقلام زیر می باشد :

شرکت		گروه		
سال مالی منتهی	سال مالی منتهی	سال مالی منتهی	سال مالی منتهی	
به ۱۴۰۱/۰۴/۳۱	به ۱۴۰۱/۰۴/۳۱	به ۱۴۰۰/۰۴/۳۱	به ۱۴۰۱/۰۴/۳۱	
۲۷۹,۸۹۱	۱۰۰,۰۰۰	۲۷۹,۸۹۱	۱۰۰,۰۰۰	شرکت نورسان انرژی - اینورتور های نیروگاه خورشیدی
-	۳۰,۰۰۰	-	۳۰,۰۰۰	شرکت فرایان سازان مهتاب - خرید دو دستگاه RO
۲۵,۲۰۰	۲۵,۲۰۰	۲۵,۲۰۰	۲۵,۲۰۰	خرید آپارتمان در مشهد
۲۲,۶۰۸	۲۸,۲۵۳	۲۲,۶۰۸	۲۸,۲۵۳	زمین های انتقالی از شرکت برکت و زمین های مبیعه ای ۱۶-۶-۲
-	۱۹,۸۹۸	-	۱۹,۸۹۸	شرکت آریا ترانسفو- خرید ترانسفورماتور
۳۵,۹۳۵	۱۸,۹۹۷	۳۵,۹۳۵	۱۸,۹۹۷	تراکتور سازی تبریز - خرید ۷ دستگاه تراکتور
-	۱۱,۹۹۰	-	۱۱,۹۹۰	شرکت هواسازان تبریز - خرید کمپرسور هوا
۷,۹۴۳	۱۰,۳۲۰	۷,۹۴۳	۱۰,۳۲۰	صندوق توسعه کشاورزی بخش خراسان رضوی (بابت آبیاری قطره ای)
۱۰,۱۰۱	-	۱۰,۱۰۱	-	شرکت اسپاد سپهر پارسه - خرید پهباد
-	۴۵,۱۳۷	-	۴۵,۱۳۷	سایر
۳۸۱,۶۷۷	۲۸۹,۷۹۵	۳۸۱,۶۷۷	۲۸۹,۷۹۵	

۱۶-۶-۲- مبلغ مزبور مربوط به اراضی زراعی بوده که بدلیل مشاع بودن اسناد مالکیت آنها تا زمان صدور سند مالکانه تفکیکی در سرفصل فوق منظور گردیده است .



شرکت کشت و صنعت جوبین (سهامی عام)
یادداشت های توضیحی صورت های مالی
سال مالی منتهی به ۳۱ تیرماه ۱۴۰۱

۷-۱۶- دارائی های در جریان تکمیل بشرح زیر تفکیک می شوند :

شرکت

مخارج انباشته		برآورد تاریخ بهره تکمیل	برآورد تاریخ برداری	درصد تکمیل		
۱۴۰۰/۰۴/۳۱	۱۴۰۱/۰۴/۳۱			۱۴۰۰/۰۴/۳۱	۱۴۰۱/۰۴/۳۱	
میلیون ریال	میلیون ریال	میلیون ریال	تاریخ	درصد	درصد	
۱,۳۸۳	۶۰,۱۳۱	۱۰,۰۰۰	۱۴۰۱/۰۷/۳۰	۷۰	۸۰	گلخانه شیشه ای دو جداره
۲۰,۵۷۲	۲۷,۶۷۳	۲,۰۰۰	۱۴۰۱/۰۴/۳۱	۹۵	۹۹	سالن واحد شترمرغ
۲۳,۸۴۳	۲۶,۶۴۸	۴,۰۰۰	۱۴۰۱/۰۶/۳۱	۷۰	۸۰	گلخانه هیدروپونیک واحد فن آوریهای نوین
۱۷,۵۴۰	۲۴,۹۸۹	۱,۵۰۰	۱۴۰۱/۰۴/۳۱	۷۰	۹۵	ساختمان آزمایشگاه فن آوریهای نوین
	۱۹,۲۸۰	۲۰,۰۰۰	۱۴۰۲/۴/۳۱		۴۰	تصفیه خانه بتنی فاضلاب اسید سیتریک
۱۳,۴۵۵	۱۴,۰۱۶	۳,۵۰۰	۱۴۰۱/۰۴/۳۱	۸۵	۹۰	فاز دو گاوداری
۱۱,۷۲۲	۱۱,۷۲۲	۳,۰۰۰	۱۴۰۱/۰۴/۳۱	۸۵	۹۵	فاز دو گوسفندداری
۰	۱۱,۱۸۹	۹۰۰,۰۰۰	۱۴۰۲/۱۰/۲۱		۵۸	نیروگاه ۱۰ مگاواتی خورشیدی
۵,۰۳۵	۵,۴۲۹	-	۱۴۰۰/۱۲/۲۹	۵۰	۵۵	تاسیسات واحد تولید کود و سم
۰	۴,۶۴۹		۱۴۰۲/۱۰/۳۰		۹۵	خشک کن واحد اسید سیتریک
۵۱۷	-	۱۰۰	۱۴۰۱/۰۱/۳۱	-	۱۰۰	تعاونی مصرف کارکنان کارخانه
۳,۱۱۲	-	۱,۵۰۰	۱۴۰۱/۰۱/۳۱	-	۱۰۰	آبرسانی شهرک (نوسازی شبکه)
۱۴۱,۵۱۷	۲,۱۹۶	-	-	-	-	سایر
۲۳۸,۶۹۵	۲۰۷,۹۲۲	۹۴۵,۶۰۰				

شرکت گشت و صنعت جوبن (سهامی عام)
 یادداشت های توضیحی صورت های مالی
 سال مالی منتهی به ۳۱ تیرماه ۱۴۰۱

۱۷- دارایی های زیستی مولد
 ۱۷-۱- جدول بهای تمام شده و استهلاک انباشته دارایی های زیستی مولد (نام و باغات) گروه و شرکت به شرح زیر است.

(مبالغ به میلیون ریال)

جمع	باقات در دست تکمیل	تلیسه	چشمن	جمع	شتر مرغ و اشجار	شتر مرغ نر	شتر مرغ ماده	قوچ و بز نر	گوسفند و بز ماده	کاوهای مولد
۱۴۷,۸۷۷	۳۳,۹۴۸	۳۷,۴۳۳	۱,۷۵۹	۸۴,۳۳۸	۱۴,۸۹۰	-	-	۱,۸۸۰	۲۰,۹۷۰	۴۶,۹۹۸
۱۲۰,۳۱۳	۴۳,۳۶۹	۴۸,۹۹۰	-	۲۷,۸۵۴	-	۱۴۴	-	۲,۵۹۱	۲۵,۱۱۹	-
(۲۶,۶۱۳)	-	(۵,۷۹۰)	(۴۸۱)	(۳۰,۳۴۲)	-	-	-	(۴۵۰)	(۴,۳۱۸)	(۱۵,۵۷۵)
-	(۷۸۵)	(۳۶,۲۵۶)	-	۳۶,۵۴۱	۲۸۵	-	-	-	-	۳۶,۲۵۶
۲۴۱,۴۷۶	۶۷,۳۳۲	۴۴,۳۷۵	۱,۲۷۸	۱۲۸,۷۹۱	۱۵,۱۷۴	-	۱۴۴	۴۰,۲۲	۴۱,۷۷۱	۶۷,۶۷۹
۱۵۱,۶۶۹	۷۲,۵۳۸	۶۱,۸۵۷	-	۱۷,۳۷۴	-	۴۰۰	۷۲۰	-	۱۶,۱۵۴	-
(۲۷,۰۶۱)	-	(۴,۱۶۰)	(۳۵۴)	(۳۲,۵۴۷)	-	-	-	(۴۲۵)	(۴,۳۴۴)	(۱۷,۷۷۷)
-	-	(۴۴,۱۵۸)	-	۴۴,۱۵۸	-	-	-	-	-	۴۴,۱۵۸
۳۶۶,۰۸۴	۱۳۹,۵۷۰	۵۷,۹۱۴	۹۲۴	۱۶۷,۶۷۶	۱۵,۱۷۴	۴۰۰	۸۶۴	۳,۵۹۷	۵۳,۵۸۱	۹۴,۰۶۰
۲۴,۱۸۳	-	-	-	۲۴,۱۸۳	۱۲,۴۰۸	-	-	۳۱۲	۴,۰۱۶	۶,۴۴۷
۷۶۰۱	-	-	-	۷,۶۰۱	۱,۱۱۳	-	-	۱۵۱	۱,۶۷۳	۴,۶۶۴
(۴,۳۴۵)	-	-	-	(۴,۳۴۵)	-	-	-	(۱۲۸)	(۱,۳۲۵)	(۲,۷۶۲)
۲۷,۵۲۸	-	-	-	۲۷,۵۲۸	۱۴,۵۲۱	-	-	۳۱۲	۴,۳۴۴	۸,۳۴۹
۱۱,۱۹۴	-	-	-	۱۱,۱۹۴	۳۳۶	-	-	۳۰۹	۳,۵۰۲	۷,۰۲۸
(۴,۴۰۰)	-	-	-	(۴,۴۰۰)	-	-	-	(۱۲۶)	(۱,۴۶۶)	(۲,۸۰۸)
۳۴,۳۳۲	-	-	-	۳۴,۳۳۲	۱۴,۸۶۷	-	-	۵۰۷	۶,۳۸۰	۱۲,۵۷۹
۳۳۱,۷۵۲	۱۳۹,۵۷۰	۵۷,۹۱۴	۹۲۴	۱۳۲,۴۴۴	۳۰۸	۴۰۰	۸۶۴	۳,۹۰۰	۴۷,۳۰۱	۸۱,۴۸۱
۲۱۳,۹۳۸	۶۷,۰۳۲	۴۴,۳۷۵	۱,۲۷۸	۱۰۱,۲۵۳	۶۵۳	-	۱۴۴	۳,۶۹۸	۳۷,۴۲۸	۵۹,۳۳۰

۱۷-۱-۱- دارایی های زیستی مولد تا سقف ۳۰۸,۹۶۳,۰۹۶ میلیون ریال در برابر حوادث، دارای پوشش بیمه ای می باشد.



شرکت کشت و صنعت جوین (سهامی عام)**یادداشت های توضیحی صورت های مالی****سال مالی منتهی به ۳۱ تیر ماه ۱۴۰۱**

۱۷-۲ - گردش دارایی های زیستی مولد (گاو و گوسفند ماده و نر ، تلیسه و جنین) به شرح زیر است :
شرکت

۱۴۰۰/۰۴/۳۱			۱۴۰۱/۰۴/۳۱		
تعداد پایان سال مالی	تعداد پایانی سال مالی	تعداد ابتدای سال مالی	تعداد پایانی سال مالی	تعداد ابتدای سال مالی	تعداد پایانی سال مالی
راس	راس	راس	راس	راس	راس
۷۱۵	۲۵۲	۶۷۰	۷۶۶	۲۳۵	۷۱۵
۵,۱۴۱	-	۴,۰۸۰	۵,۲۵۲	-	۵,۱۴۱
۲۶۸	-	۹۵	۲۵۳	-	۲۶۸
۶۶	-	۷۸	۶۳	-	۶۶
۴۹۶	(۲۵۲)	۴۹۵	۵۱۷	(۲۳۵)	۴۹۶
۶,۶۸۶	-	۵,۴۱۸	۶,۸۵۱	-	۶,۶۸۶
	(۱۷۳)	(۹۱۵)	(۲۰۱)	(۸۱۹)	۱,۱۸۵
					۶,۶۸۶

گزارش
حسابداری

شرکت کشت و صنعت جوبین (سهامی عام)

یادداشت های توضیحی صورت های مالی

سال مالی منتهی به ۳۱ تیرماه ۱۴۰۱

۱۸- دارایی های نامشهود

۱۸-۱- جدول بهای تمام شده و استهلاک انباشته دارایی های نامشهود گروه به شرح زیر است.

(مبالغ به میلیون ریال)

جمع	پیش پرداخت ها	نرم افزار رایانه ای	دانش فنی زراعی	حق امتیاز خدمات عمومی	
۲۶,۵۲۹	-	۴۷۳	-	۲۶,۰۵۷	بهای تمام شده:
					مانده در ۱۳۹۹/۰۵/۰۱
۲۴,۷۳۸	۶,۰۰۶	۶,۵۷۱	۸,۰۰۰	۴,۱۶۰	افزایش
۵۱,۲۶۷	۶,۰۰۶	۷,۰۴۴	۸,۰۰۰	۳۰,۲۱۷	مانده در ۱۴۰۰/۰۴/۳۱
۱۳,۷۸۰	۷,۱۱۷	۵,۵۰۳	-	۱,۱۶۱	افزایش
۶۵,۰۴۷	۱۳,۱۲۳	۱۲,۵۴۷	۸,۰۰۰	۳۱,۳۷۸	مانده در ۱۴۰۱/۰۴/۳۱
					استهلاک انباشته:
۲۳۶	-	۲۳۶	-	-	مانده در ۱۳۹۹/۰۵/۰۱
۵,۹۳۱	-	۴۸۱	۵,۴۵۰	-	استهلاک
۶,۱۶۶	-	۷۱۶	۵,۴۵۰	-	مانده در ۱۴۰۰/۰۴/۳۱
۳,۸۵۴	-	۳,۰۵۴	۸۰۰	-	استهلاک
۱۰,۰۲۰	-	۳,۷۷۰	۶,۲۵۰	-	مانده در ۱۴۰۱/۰۴/۳۱
۵۵,۰۲۷	۱۳,۱۲۳	۸,۷۷۷	۱,۷۵۰	۳۱,۳۷۸	مبلغ دفتری در ۱۴۰۱/۰۴/۳۱
۴۵,۱۰۰	۶,۰۰۶	۶,۳۲۸	۲,۵۵۰	۳۰,۲۱۷	مبلغ دفتری در ۱۴۰۰/۰۴/۳۱

۱۸-۱-۱ - مبلغ ۷,۱۱۷ میلیون ریال (اضافات پیش پرداختها) مربوط به هزینه های انجام شده بابت دستیابی به دانش فنی بذور صیفی جات

(در جریان تکمیل) می باشد

شرکت کشت و صنعت جوبین (سهامی عام)
یادداشت های توضیحی صورت های مالی
سال مالی منتهی به ۳۱ تیرماه ۱۴۰۱

۱۸-۲- جدول بهای تمام شده و استهلاک انباشته دارایی های نا مشهود شرکت به شرح زیر است.

(مبالغ به میلیون ریال)

جمع	پیش پرداخت ها	نرم افزار رایانه ای	دانش فنی زراعی	حق امتیاز خدمات عمومی	
۲۶,۵۲۳	-	۴۷۳	-	۲۶,۰۵۰	بهای تمام شده:
۲۴,۷۳۸	۶,۰۰۶	۶,۵۷۱	۸,۰۰۰	۴,۱۶۰	مانده در ۱۳۹۹/۰۵/۰۱
۵۱,۲۶۱	۶,۰۰۶	۷,۰۴۴	۸,۰۰۰	۳۰,۲۱۰	افزایش
۱۳,۶۰۲	۷,۱۱۷	۵,۳۲۵	-	۱,۱۶۱	مانده در ۱۴۰۰/۰۴/۳۱
۶۴,۸۶۳	۱۳,۱۲۳	۱۲,۳۶۹	۸,۰۰۰	۳۱,۳۷۱	افزایش
					مانده در ۱۴۰۱/۰۴/۳۱
					استهلاک انباشته:
۲۳۶	-	۲۳۶	-	-	مانده در ۱۳۹۹/۰۵/۰۱
۵,۹۳۱	-	۴۸۱	۵,۴۵۰	-	استهلاک
۶,۱۶۶	-	۷۱۶	۵,۴۵۰	-	مانده در ۱۴۰۰/۰۴/۳۱
۳,۸۳۷	-	۳,۰۳۷	۸۰۰	-	استهلاک
۱۰,۰۰۴	-	۳,۷۵۴	۶,۲۵۰	-	مانده در ۱۴۰۱/۰۴/۳۱
۵۴,۸۵۹	۱۳,۱۲۳	۸,۶۱۵	۱,۷۵۰	۳۱,۳۷۱	مبلغ دفتری در ۱۴۰۱/۰۴/۳۱
۴۵,۰۹۴	۶,۰۰۶	۶,۳۲۸	۲,۵۵۰	۳۰,۲۱۰	مبلغ دفتری در ۱۴۰۰/۰۴/۳۱

شرکت کشت و صنعت جوبین (سهامی عام)
یادداشت های توضیحی صورت های مالی
سال مالی منتهی به ۳۱ تیرماه ۱۴۰۱

(مبالغ به میلیون ریال)

۱۴۰۰/۰۴/۳۱		۱۴۰۱/۰۴/۳۱		شرکت های پذیرفته شده در بورس تهران	
ارزش بازار	مبلغ دفتری	ارزش بازار	مبلغ دفتری	کاهش ارزش انباشته	تعداد واحد سرمایه گذاری
-	۸۸,۶۱۹	-	۱۱۲,۹۲۵	-	۳۲/۸۸
-	۸۸,۶۱۹	-	۱۱۲,۹۲۵	-	۳۴,۵۲۵,۰۹۶
۲۰- سرمایه گذاری در شرکت های وابسته:					
شرکت سرمایه گذاری تجار نامن- یادداشت ۲۰-۱-۲					
-	۱۷	-	۱۷	-	✓
-	۵	-	۵	-	✓
-	۷,۴۷۹	۱۴۴,۴۰۲	۲۰,۵۵۵	-	۵/۱۳
-	۲۷۰	-	۲۷۰	-	۲۰,۵۱۱,۶۱۸
-	-	-	۱۷,۱۵۰	-	۶۰
-	۵۹۴,۱۱۴	-	۵۹۴,۱۱۴	-	۴۹
-	۱۰۲	-	۱۰۲	-	۱۷,۱۵۰
-	۶۰۱,۹۸۷	۱۴۴,۴۰۲	۶۳۲,۲۱۳	-	-
۲۱- سرمایه گذاری در سایر شرکت ها/صندوق ها و بانک ها:					
شرکت صنعتی قطعه ساز مشهد					
شرکت ایران شکر					
شرکت شوکو پارس					
بایبری گل کوثر - خدمات حمل و نقل باری					
صندوق سرمایه گذاری اختصاصی بازار گرانمای نیکان					
سپرده سرمایه گذاری بلند مدت بانکی					
سایر					
-	۶۰۱,۹۸۷	۱۴۴,۴۰۲	۶۳۲,۲۱۳	-	-



شرکت کشت و صنعت جوبین (سهامی عام)
یادداشت های توضیحی صورت های مالی
سال مالی منتهی به ۳۱ تیرماه ۱۴۰۱

بر اساس مصوبه مورخ ۲۵ اسفند ۱۳۹۷ مجمع عمومی عادی سالیانه صاحبان سهام شرکت اصلی، ۶ شرکت MTC تولیدی انبوه سازان خانه گستر جوبین، دامپوروی موحد گستران جوبین، باغ گستر جوبین، ماشین سازی ابتکار فنون جوبین، بازرگانی قند گستر جوبین، در سالهای گذشته منحل و کلیه حسابهای سرمایه گذاری و طلب و بدهی شرکت های منحل شده (۶ شرکت) در دفاتر شرکت اصلی صفر گردیده و شرکت کشاورزی برکت جوبین طی مصوبه مجمع فوق العاده به تاریخ ۱۳۹۷/۰۳/۲۶ در تاریخ ۱۳۹۷/۰۴/۳۱ متوقف از عملیات و منحل گردیده و کلیه عملیات و مانده حساب های طلب، بدهی و دارایی ها در تاریخ ۱۳۹۷/۰۵/۰۱ به شرکت مادر منتقل گردیده است. و نیز شرکت خدمات مسافرت هوایی و جهانگردی کاملیا سیر در تاریخ ۱۴۰۱/۰۷/۲۰ منحل گردیده است. لازم به توضیح است که با توجه به توقف عملیات شرکت های تابعه و نبود فعالیت و سود و زیان دوره، در تهیه صورتهای مالی تلفیقی از مبالغ استخراج شده از دفاتر شرکت های (خوشبافت سمنان و فراسازان و در حال تصفیه کشاورزی برکت جوبین، خدمات مسافرت هوایی و جهانگردی کاملیا سیر، قند گستران جوبین و موحد گستران جوبین) حسابرسی نشده به تاریخ ۱۴۰۱/۱۰/۳۱ که مشتمل بر حسابهای دریافتی از شرکت اصلی (جمعا به مبلغ ۱۳۹,۱۲۰ میلیون ریال)، حسابهای پرداختی جمعا به مبلغ ۴۲۴,۴۱۰ میلیون ریال، حقوق صاحبان سهام (جمعا مبلغ ۲۲,۸۵۲ میلیون ریال سرمایه ثبت و پرداخت شده، ۱۴۸,۷۵۲ میلیون ریال اندوخته قانونی و مبلغ ۱۱,۳۴۲ میلیون ریال) بوده، استفاده گردیده است.

۱۹-۱-۱

سهام گروه از خالص دارایی های شرکت وابسته:
(مبالغ به میلیون ریال)

۲۰-۱-۲

گروه	۱۴۰۱/۰۴/۳۱	۱۴۰۱/۰۴/۳۱
مانده در ابتدای دوره	۶۴,۴۵۴	۸۸,۶۱۹
سهام از سود خالص شرکت وابسته	۴۶,۳۳۱	۳۴,۶۶۳
سود سهم دریافتی با دریافتی طی سال	(۲۲,۱۶۶)	(۱۰,۳۵۸)
مانده در پایان سال	۸۸,۶۱۹	۱۱۲,۹۲۵

خلاصه اطلاعات مالی شرکت های وابسته گروه به شرح زیر است:

۲۰-۱-۳

سود(زیان) خالص	جمع درآمدها	جمع بدهی ها	جمع دارایی ها
۱۴۰۱/۰۴/۳۱	۱۱۶,۹۶۸	۲۸,۷۳۴	۳۰۴,۷۹۹
۱۴۰۱/۰۴/۳۱	۳۲۹,۱۰۸	۱۰۵,۴۴۴	۳۲۹,۱۰۸

شرکت سرمایه گذاری تبار نامن



مشخصات شرکت وابسته گروه به قرار زیر است: ۲۰-۱-۳-۱

درصد سرمایه گذاری	گروه	شرکت	گروه
۱۴۰۱/۰۴/۳۱	۳۲/۸۸	۲۴/۱۲	۳۲/۸۸
فعالیت اصلی	سرمایه گذاری	سرمایه گذاری	سرمایه گذاری
ایران	ایران	ایران	ایران

شرکت سرمایه گذاری تبار نامن

شرکت کشت و صنعت جوبین (سهامی عام)
یادداشت های توضیحی صورت های مالی
سال مالی منتهی به ۳۱ تیرماه ۱۴۰۱

(مبالغ به میلیون ریال)
۱۴۰۰/۰۴/۳۱

ارزش بازار	مبلغ دفتری	ارزش بازار	مبلغ دفتری	کاهش ارزش آنبالسته	بهای تمام شده / ارزش ویژه	درصد سرمایه گذاری	تعداد سهام	تعداد واحد سرمایه گذاری	شرکت های پذیرفته شده در بورس ایران بورس
-	۱,۰۰۰	-	۱,۰۰۰	-	۱,۰۰۰	۱۹/۹۹	۹۹۹,۹۹۹	-	شرکت های پذیرفته شده در بورس ایران بورس
-	۲,۹۵۰	-	۲,۹۵۰	-	۲,۹۵۰	۹۹	-	-	
-	۵,۵۳۸	-	۵,۵۳۸	-	۵,۵۳۸	۸۶	-	-	
-	۵۰,۰۰۰	-	۵۰,۰۰۰	-	۵۰,۰۰۰	۱۰۰	-	-	
-	۳۰,۰۰۰	-	۳۰,۰۰۰	-	۳۰,۰۰۰	-	-	-	
-	۱۹,۱۷۳	-	۱۹,۱۷۳	-	۱۹,۱۷۳	۱۰۰	-	-	
-	۱۰۸,۶۶۱	-	۱۰۸,۶۶۱	-	۱۰۸,۶۶۱	-	-	-	
-	۲۶,۶۵۲	-	۲۵,۳۵۲	-	۲۵,۳۵۲	۲۴/۱۴	۲۵,۳۵۲,۱۷۸	-	
-	۱۷	-	۱۷	-	۱۷	-	۱۷۱	✓	شرکت صنعتی قطعه ساز مشهد
-	۵	-	۵	-	۵	-	۵۳	✓	شرکت ایران شکر
-	۷,۴۷۹	۱۲۰,۶۷	۱۸,۳۵۱	-	۱۸,۳۵۱	۴/۳	۱۷,۰۵۵,۰۰۹	✓	شرکت شوکو پارس
-	۲۷۰	-	۲۷۰	-	۲۷۰	۶۰	۵,۴۰۰	-	باربری گل کوثر یادداشت ۲۱-۲
-	-	-	۱۷,۱۵۰	-	۱۷,۱۵۰	۴۹	۱۷,۱۵۰	-	صندوق سرمایه گذاری اختصاصی بازارگردانی نیکان یادداشت ۲۱-۳
-	۵۹۴,۱۱۴	-	۵۹۴,۱۱۴	-	۵۹۴,۱۱۴	-	-	-	سپرده سرمایه گذاری بلند مدت بانکی یادداشت ۲۱-۱
-	۱۰۲	-	۱۰۲	-	۱۰۲	-	-	-	سایر
-	۶۰۱,۹۸۷	۱۲۰,۰۶۷	۶۳۰,۰۱۰	-	۶۳۰,۰۱۰	-	-	-	

۲۱-۱- سپرده های سرمایه گذاری به مبلغ ۵۹۰,۰۰۰ میلیون ریال با نرخ ۱۸ درصد و ۲ ساله نزد بانک صادرات شعبه تقاب و مبلغ ۴,۰۰۰ میلیون ریال با نرخ ۱۶ درصد و ۱ ساله نزد بانک صادرات شعبه تقاب است.

۲۱-۲- بدلیل کم اهمیت بودن دارایی ها ، بدهی ها و عملیات شرکت باربری گل کوثر ، مبالغ مرتبط با صورت های مالی شرکت مزبور در صورت های مالی تلفیق لحاظ نگردیده است.

۲۱-۳- صندوق سرمایه گذاری اختصاصی بازارگردانی نیکان با مشارکت سبذگردان نیکان با تعداد ۱۷,۰۵۵ واحد سرمایه گذاری ممتاز و شرکت کشت و صنعت جوبین به میزان ۱۷,۱۵۰ واحد سرمایه گذاری ممتاز در تاریخ ۱۴۰۰/۰۹/۲۴ تحت شماره ۵۳۷۶۹ مرجع ثبت شرکت ها و موسسات غیر تجاری تهران ثبت شده و از تاریخ مزبور ، ۳ سال مجوز فعالیت از سازمان بورس و اوراق بهادار دریافت کرده است، ممتاز در تاریخ ۱۴۰۰/۰۹/۲۴ تحت شماره ۲۷,۷۴۶ میلیون ریال می باشد ، با توجه به عدم نفوذ و مشارکت در تصمیم گیری های صندوق از اعمال روش ارزش ویژه در اجرای استانداردهای حسابداری سرمایه گذاری در شرکت های وابسته صرف نظر گردیده است.



شرکت کشت و صنعت جوبین (سهامی عام)

یادداشت های توضیحی صورت های مالی

سال مالی منتهی به ۳۱ تیرماه ۱۴۰۱

(مبالغ به میلیون ریال)

۲۲- سایر دارایی ها

شرکت	گروه		یادداشت
	۱۴۰۰/۰۴/۳۱	۱۴۰۱/۰۴/۳۱	
۴,۵۳۰	۴,۵۳۰	۴,۵۳۰	۲۲-۱ سپرده نزد صندوق دادگستری - شرکت صنایع غذایی سارین فام سبز
۱,۴۹۸	۱,۴۹۸	۱,۴۹۸	۲۲-۲ سپرده نزد دادگاه (بابت شکایت از معینیان و تتبع)
۱,۳۰۶	۹۵۱	۱,۳۰۶	سپرده نزد دادگاه (بابت شکایت از زاینده رود)
۴۴۷	۴۴۷	۴۴۷	سایر اقلام
۷,۷۸۰	۷,۴۲۵	۷,۷۸۰	

۲۲-۱- سپرده نزد صندوق دادگستری به مبلغ ۴,۵۳۰ میلیون ریال مربوط به وجوه دریافتی از شرکت صنایع غذایی سارین فام سبز در راستای قرارداد فروش ذرت شیرین بوده که به دلیل دعوی مطروحه علیه شرکت مبنی بر عدم ایفای تعهدات، در سنوات قبل توسط مراجع ذیصلاح قضایی ضبط گردیده است.

۲۲-۲- سپرده نزد دادگاهها عمدتاً، مربوط به وجوه واریز شده بحساب دادگاه در راستای شکایت از آقایان محمد امین معینیان و محمدرضا تتبع به ترتیب به مبالغ ۹۹۸ و ۵۰۰ میلیون ریال می باشد.

شرکت کشت و صنعت جوبین (سهامی عام)
 یادداشت های توضیحی صورت های مالی
 سال مالی منتهی به ۳۱ تیرماه ۱۴۰۱

(مبالغ به میلیون ریال)

۲۳- پیش پرداخت ها

شرکت	گروه		یادداشت		
	۱۴۰۰/۰۴/۳۱	۱۴۰۱/۰۴/۳۱			۱۴۰۰/۰۴/۳۱
۱۶۹,۸۷۹	۹۵۵,۵۶۲	۱۶۹,۸۷۹	۹۵۵,۵۶۲	۲۳-۱	خرید مواد اولیه (داخلی)
۹۲,۳۵۸	۱۳۹,۸۸۳	۹۲,۳۵۸	۱۳۹,۸۸۳	۲۳-۲	سایر پیش پرداخت ها
۲۶۲,۲۳۶	۱,۰۹۵,۴۴۵	۲۶۲,۲۳۷	۱,۰۹۵,۴۴۵		

شرکت کشت و صنعت جوبین (سهامی عام)
یادداشت های توضیحی صورت های مالی
سال مالی منتهی به ۳۱ تیرماه ۱۴۰۱

(مبالغ به میلیون ریال)

۲۳-۱- اقلام تشکیل دهنده پیش پرداخت های خرید مواد اولیه بشرح زیر می باشد :

یادداشت	گروه		شرکت	
	۱۴۰۱/۰۴/۳۱	۱۴۰۰/۰۴/۳۱	۱۴۰۱/۰۴/۳۱	۱۴۰۰/۰۴/۳۱
۲۳-۱-۱	۸۲۵,۳۲۳	۱۱۲,۲۱۴	۸۲۵,۳۲۳	۱۱۲,۲۱۴
پیش پرداخت به چغندر کاران بهاره				
	۳۲,۱۳۳	-	۳۲,۱۳۳	-
شرکت تیل - خرید بذر چغندر				
	۱۶,۲۰۲	۴,۷۹۸	۱۶,۲۰۲	۴,۷۹۸
شرکت خدمات حمایتی کشاورزی خرید کود				
	۸,۲۵۷	۵,۳۹۸	۸,۲۵۷	۵,۳۹۸
موسسه ثبت و گواهی بذر و نهال- نظارت				
	۵,۱۲۹	-	۵,۱۲۹	-
اتحادیه صنعت دامپروری خراسان رضوی				
۲۳-۱-۲	۴,۶۶۱	۴,۴۶۲	۴,۶۶۱	۴,۴۶۲
سفارشات خرید خارجی رزین				
	۳,۱۵۱	-	۳,۱۵۱	-
سفارشات خرید شکر خام				
	-	۵,۳۷۷	-	۵,۳۷۷
اتحادیه مرغداران سبزوار- خرید نهاده های دامی				
	-	۱,۰۳۹	-	۱,۰۳۹
بذر بهمن رویان- خرید بذر چغندر				
	-	۱,۷۹۱	-	۱,۷۹۱
مسلم قزلقارشی - پیمانکار آبیاری				
سایر	۶۰,۷۰۶	۳۴,۷۹۹	۶۰,۷۰۶	۳۴,۷۹۹
	۹۵۵,۵۶۲	۱۶۹,۸۷۹	۹۵۵,۵۶۲	۱۶۹,۸۷۹

۲۳-۱- مانده حساب فوق مربوط به علی الحساب های پرداختی و نهاده های تحویلی (کود، بذر، سم) به کشاورزان چغندرکار بهاره سال ۱۴۰۰ می باشد که با تحویل چغندر در پاییز ۱۴۰۱ (سال مالی آتی) تسویه خواهد شد.

۲۳-۱-۲- مبلغ مزبور مربوط به خرید ۴۷,۲۰۰ لیتر ماده شیمیایی رزین می باشد که در تولید اسید سیتریک مورد استفاده قرار می گیرد.

شرکت کشت و صنعت جوبین (سهامی عام)
 یادداشت های توضیحی صورت های مالی
 سال مالی منتهی به ۳۱ تیرماه ۱۴۰۱

(مبالغ به میلیون ریال)

۲-۲۳- سایر پیش پرداخت ها بشرح زیر می باشد :

شرکت		گروه		
۱۴۰۰/۰۴/۳۱	۱۴۰۱/۰۴/۳۱	۱۴۰۰/۰۴/۳۱	۱۴۰۱/۰۴/۳۱	
۲۲,۵۹۸	۳۷,۲۱۲	۲۲,۵۹۸	۳۷,۲۱۲	شرکت اسرار پویای شرق - احداث گلخانه
۲,۸۶۵	۲۷,۳۷۳	۲,۸۶۵	۲۷,۳۷۳	شرکت گاز خراسان
-	۱۸,۸۳۹	-	۱۸,۸۳۹	شرکت صنایع گسترش جوبین - خدمات گرمایشی
-	۵,۸۰۰	-	۵,۸۰۰	حمید بهمنی فر - دیگ بخار اسید سیتریک
۳,۱۲۴	۵,۳۰۷	۳,۱۲۴	۵,۳۰۷	هادی استیری - نقاش
۶۳,۷۷۱	۴۵,۳۵۳	۶۳,۷۷۱	۴۵,۳۵۳	سایر
۹۲,۳۵۸	۱۳۹,۸۸۳	۹۲,۳۵۸	۱۳۹,۸۸۳	

شرکت کشت و صنعت جوبین (سهامی عام)
 یادداشت های توضیحی صورت های مالی
 سال مالی منتهی به ۳۱ تیر ماه ۱۴۰۱

(مبالغ به میلیون ریال)

۲۴- موجودی مواد و کالا

شرکت		گروه		۱۴۰۱/۰۴/۳۱		۱۴۰۰/۰۴/۳۱		۱۴۰۱/۰۴/۳۱	
خالص	کاهش ارزش	بهای تمام شده	خالص	کاهش ارزش	کاهش ارزش	بهای تمام شده	خالص	کاهش ارزش	بهای تمام شده
۱,۴۶۲,۵۲۱	۳,۸۲۰,۹۱۳	۳,۸۲۰,۹۱۳	۱,۴۶۲,۵۲۱	۳,۸۲۰,۹۱۳	-	۳,۸۲۰,۹۱۳	۳,۸۲۶,۷۸۴	-	۳,۸۲۶,۷۸۴
-	۳۵,۲۹۷	۳۵,۲۹۷	-	۳۵,۲۹۷	-	۳۵,۲۹۷	۳۵,۲۹۷	-	۳۵,۲۹۷
۴۰۴,۹۹۷	۷۳۱,۶۳۶	۷۳۱,۶۳۶	۴۰۴,۹۹۷	۷۳۱,۶۳۶	-	۷۳۱,۶۳۶	۷۳۱,۶۳۶	-	۷۳۱,۶۳۶
۱,۵۶۵,۹۷۳	۲,۱۴۷,۶۹۲	۲,۱۴۷,۶۹۲	۱,۵۶۵,۹۷۳	۲,۱۴۷,۶۹۲	-	۲,۱۴۷,۶۹۲	۲,۱۴۷,۶۹۲	-	۲,۱۴۷,۶۹۲
۳,۲۸۵	۳,۲۸۵	۳,۲۸۵	۳,۲۸۵	۳,۲۸۵	-	۳,۲۸۵	۳,۲۸۵	-	۳,۲۸۵
۳,۴۳۶,۷۷۶	۶,۷۳۸,۸۲۳	۶,۷۳۸,۸۲۳	۳,۴۳۶,۷۷۶	۶,۷۳۸,۸۲۳	-	۶,۷۳۸,۸۲۳	۶,۷۴۴,۶۹۵	-	۶,۷۴۴,۶۹۵

کالای ساخته شده صنعتی و زراعی باغی ۲۴-۱

کالای در جریان ساخت

قطعات و لوازم یدکی و فنی

مواد اولیه و نهاده های کشاورزی

سایر



شرکت کشت و صنعت جوبین (سهامی عام)

یادداشت های توضیحی صورت های مالی

سال مالی منتهی به ۳۱ تیرماه ۱۴۰۱

(مبالغ به میلیون ریال)

۱-۲۴- موجودی کالای ساخته شده شرکت به تفکیک به شرح ذیل می باشد:

شرکت

۱۴۰۰/۰۴/۳۱	۱۴۰۱/۰۴/۳۱		
خالص	خالص	کاهش ارزش	بهای تمام شده
۴۹۴,۲۹۸	۲,۱۸۰,۷۰۶	-	۲,۱۸۰,۷۰۶
۴۱۷,۱۷۱	۳۷۷,۵۲۰	-	۳۷۷,۵۲۰
۸۶,۹۴۸	۱۹۳,۷۱۸	-	۱۹۳,۷۱۸
۵,۴۶۴	۳۵۵,۷۰۰	-	۳۵۵,۷۰۰
۱,۴۱۳	۵۳۵	-	۵۳۵
۳۶۹	۱۲,۲۰۲	-	۱۲,۲۰۲
۱,۰۰۵,۶۶۲	۳,۱۲۰,۳۸۱	-	۳,۱۲۰,۳۸۱
موجودی ساخته شده صنعتی:			
			موجودی شکر سفید ۱-۱-۲۴
			موجودی ملاس
			موجودی تفاله خشک
			موجودی اسید سیتریک
			موجودی تری سدیم سترات
			سایر
موجودی ساخته شده زراعی ، باغی و دامی:			
۲۳۴,۰۱۱	۳۰,۱۱۳	-	۳۰,۱۱۳
-	۲۱,۰۶۱	-	۲۱,۰۶۱
۱۹۵,۲۶۵	۶۲۹,۹۶۴	-	۶۲۹,۹۶۴
۲۷,۵۸۲	۱۹,۳۹۳	-	۱۹,۳۹۳
۴۵۶,۸۵۸	۷۰۰,۵۳۲	-	۷۰۰,۵۳۲
۱,۴۶۲,۵۲۱	۳,۸۲۰,۹۱۳	-	۳,۸۲۰,۹۱۳

۱-۱-۲۴- افزایش موجودی شکر در مقایسه با سال قبل به دلیل عدم فروش آن جهت مصرف در واحد اسید سیتریک بعنوان مواد اولیه می باشد.

۲-۲۴- موجودی مواد اولیه و بسته بندی، قطعات و لوازم بدکی و کالای ساخته شده گروه و شرکت اصلی جمعاً تا مبلغ ۸,۹۵۸,۸۰۰ میلیون ریال در مقابل حوادث ، به صورت شناور دارای پوشش بیمه ای می باشد.

شرکت کشت و صنعت جوبین (سهامی عام)

یادداشت های توضیحی صورت های مالی

سال مالی منتهی به ۳۱ تیرماه ۱۴۰۱

۲۵- دارائی های زیستی غیر مولد

(مبالغ به میلیون ریال)

شرکت		یادداشت
۱۴۰۰/۰۴/۳۱	۱۴۰۱/۰۴/۳۱	
۹۲,۲۷۱	۱۰۳,۰۱۷	۲۵-۲ موجودی دام (بره پرواری و شیری نر و ماده)
۴۵,۷۱۴	۱۳۷,۳۳۶	۲۵-۲ موجودی گوساله پرواری
۴,۸۸۰	۶,۸۴۶	۲۵-۲ موجودی شتر مرغ
۱۴۲,۸۶۵	۲۴۷,۱۹۹	
۱۶۸,۲۲۴	۳۱۴,۴۶۰	۲۵-۱ هزینه های کشت تولیدات آتی
۳۱۱,۰۸۹	۵۶۱,۶۵۹	

۲۵-۱- هزینه کشت تولیدات آتی به شرح ذیل می باشد.

(مبالغ به میلیون ریال)

شرکت		
۱۴۰۰/۰۴/۳۱	۱۴۰۱/۰۴/۳۱	
۲۹,۶۵۰	۵۰,۹۳۰	هزینه های انجام شده بابت ذرت بذری کشت شده
۹,۸۹۹	۲۷,۵۰۸	هزینه های انجام شده بابت ذرت علوفه ای کشت شده
۱۲۵,۹۷۰	۲۲۶,۳۴۸	هزینه های انجام شده بابت چغندر بهاره کشت شده
۱,۴۴۷	۶,۰۵۸	هزینه های انجام شده بابت یونجه کشت شده
۱,۲۵۸	۳,۶۱۶	هزینه های انجام شده بابت سایر محصولات
۱۶۸,۲۲۴	۳۱۴,۴۶۰	

۲۵-۱-۱- مبالغ فوق مربوط به هزینه های واقعی انجام شده در رابطه با کشت محصولات مذکور تا مرحله داشت اولیه می باشد.

شرکت کشت و صنعت جوبین (سهامی عام)

یادداشت های توضیحی صورت های مالی

سال مالی منتهی به ۳۱ تیرماه ۱۴۰۱

(مبالغ به میلیون ریال)

۲-۲۵- موجودی دام و طیور (زیستی غیر مولد) در تاریخ صورت وضعیت مالی بشرح ذیل می باشد:

شرکت

۱۴۰۰/۰۴/۳۱		۱۴۰۱/۰۴/۳۱		
مبلغ	تعداد	مبلغ	تعداد	
	راس		راس	
۸۲,۷۳۹	۳,۷۲۷	۹۱,۲۴۴	۳,۳۶۲	بره پرواری نر و ماده
۹,۵۳۲	۱,۲۷۶	۱۱,۷۷۳	۱,۱۹۷	بره و بزغاله شیری نر و ماده
۲,۸۱۴	۶۷	۳,۹۴۸	۸۴	شتر مرغ پرواری
۲,۰۶۶	۲۲۰	۲,۸۹۸	۳۲۲	جوجه شتر مرغ
۴۵,۷۱۴	۵۲۲	۱۳۷,۳۳۶	۶۰۷	گوساله پرواری
۱۴۲,۸۶۵	۵,۸۱۲	۲۴۷,۱۹۹	۵,۵۷۲	

شرکت کشت و صنعت جوبین (سهامی عام)
یادداشت های توضیحی صورت های مالی
سال مالی منتهی به ۳۱ تیر ماه ۱۴۰۱

(مبالغ به میلیون ریال)

۲۶- دریافتنی های تجاری و سایر دریافتنی ها

خالص	کاهش ارزش ایستاده	خالص	مانده طلب	یادداشت
۱۴۰۰/۰۴/۳۱	۱۴۰۱/۰۴/۳۱			
۲۳۰,۵۵۵	-	۲۸۷,۴۴۹	۲۸۷,۴۴۹	۲۶-۱
۴۰۲,۳۹۴	(۱۱۱,۱۷۵)	۷۶۷,۴۴۱	۸۷۸,۶۱۶	۲۶-۲
۴۰۲,۳۹۴	(۱۱۱,۱۷۵)	۷۶۷,۴۴۱	۸۷۸,۶۱۶	
۶۳۲,۹۴۹	(۱۱۱,۱۷۵)	۱,۱۵۴,۸۹۰	۱,۲۶۶,۰۶۵	
۵۴,۰۷۷	-	۶۷,۵۶۳	۶۷,۵۶۳	
۴۳,۳۲۷	-	۲۷۰,۷۱۶	۲۷۰,۷۱۶	۲۶-۴
۴۴,۷۹۱	(۸,۲۰۲)	۵۲,۳۹۷	۶۰,۵۹۹	۲۶-۵
۱۴۲,۱۹۵	(۸,۲۰۲)	۳۹۰,۶۷۶	۳۹۸,۸۷۸	
(۱۱,۶۱۲)	-	(۱۶,۹۹۹)	(۱۶,۹۹۹)	
۱۳۰,۵۸۳	(۸,۲۰۲)	۳۷۳,۶۷۷	۳۸۱,۸۸۰	
۷۶۲,۵۳۲	(۱۱۹,۳۷۷)	۱,۵۲۸,۵۶۸	۱,۶۴۷,۹۴۵	

گروه:

تجاری:

اسناد دریافتنی:

سایر مشتریان

حساب های دریافتنی:

سایر مشتریان

سایر دریافتنی ها:

کارکنان (وام و مساعده)

سپرده های موقت

سایر

کسر می شود: بهره سنوات آتی وام پرداختی به کارکنان



شرکت کشت و صنعت جوبین (سهامی عام)
 یادداشت های توضیحی صورت های مالی
 سال مالی منتهی به ۳۱ تیرماه ۱۴۰۱

(مبالغ به میلیون ریال)

۱۴۰۰/۰۴/۳۱ ۱۴۰۱/۰۴/۳۱

خالص	خالص	کاهش ارزش ایستاده	مانده طلب	یادداشت
۲۳۰,۵۵۵	۲۸۷,۴۴۹	-	۲۸۷,۴۴۹	۲۶-۱
۴۰۲,۳۹۴	۷۶۷,۴۴۱	(۱۱۱,۱۷۵)	۸۷۸,۶۱۶	۲۶-۲
۴۰۲,۳۹۴	۷۶۷,۴۴۱	(۱۱۱,۱۷۵)	۸۷۸,۶۱۶	
۶۳۲,۹۴۹	۱,۱۵۴,۸۹۰	(۱۱۱,۱۷۵)	۱,۲۶۶,۰۶۵	
۲۸۱,۸۱۹	۴۳۶,۴۸۱	-	۴۳۶,۴۸۱	۲۶-۳
۵۴,۰۷۷	۶۷,۵۶۳	-	۶۷,۵۶۳	
۴۳,۳۲۷	۲۷۰,۷۱۶	-	۲۷۰,۷۱۶	۲۶-۴
۴۴,۷۸۱	۴۴,۵۰۲	(۸,۲۰۲)	۵۲,۷۰۴	۲۶-۵
۵۲۴,۰۰۴	۸۱۹,۲۶۲	(۸,۲۰۲)	۸۲۷,۴۶۴	
(۱۱,۶۱۲)	(۱۶,۹۹۹)	-	(۱۶,۹۹۹)	
۵۱۲,۳۹۲	۸۰۲,۲۶۳	(۸,۲۰۲)	۸۱۰,۴۶۵	
۱,۱۴۵,۳۴۱	۱,۹۵۷,۱۵۳	(۱۱۹,۳۷۷)	۲,۰۷۶,۵۳۰	

شرکت:

تجاری:

اسناد دریافتی:

سایر مشتریان

حساب های دریافتی:

سایر مشتریان

سایر دریافتی ها:

اشخاص وابسته

کارکنان (وام و مساعده)

سپرده های موقت

سایر

کسر می شود: بهره سنوات آتی وام پرداختی به کارکنان



شرکت کشت و صنعت جوبین (سهامی عام)
یادداشت های توضیحی صورت های مالی
سال مالی منتهی به ۳۱ تیرماه ۱۴۰۱

(مبالغ به میلیون ریال)

۱-۲۶- اسناد دریافتنی تجاری از اقلام ذیل تشکیل شده است :

شرکت		گروه		
۱۴۰۰/۰۴/۳۱	۱۴۰۱/۰۴/۳۱	۱۴۰۰/۰۴/۳۱	۱۴۰۱/۰۴/۳۱	
-	۶۴,۷۷۳	-	۶۴,۷۷۳	شرکت دامپروری صنعتی آستان قدس رضوی- اشخاص وابسته
-	۳۶,۲۰۰	-	۳۶,۲۰۰	حسین نیک سرشت
-	۳۳,۶۰۰	-	۳۳,۶۰۰	اتحادیه تعاونی های عشایری گلستان
۴۲۶	۲۷,۶۰۳	۴۲۶	۲۷,۶۰۳	شرکت آراین خوشه پارس
-	۲۰,۰۷۰	-	۲۰,۰۷۰	علی اصغر شاه محمدی
-	۱۸,۴۵۰	-	۱۸,۴۵۰	مهدی قدم یاری
-	۱۷,۸۲۵	-	۱۷,۸۲۵	صادق رضایی
-	۱۷,۷۴۱	-	۱۷,۷۴۱	رضا وکیلی جابوزی
۶۵,۲۲۰	۱۷,۵۰۰	۶۵,۲۲۰	۱۷,۵۰۰	حسین اسماعیل زاده
-	۱۶,۰۰۰	-	۱۶,۰۰۰	محمد مرتضوی
۸,۶۲۵	۱۴,۷۵۰	۸,۶۲۵	۱۴,۷۵۰	علی ژیان برجکی
-	۱۳,۸۳۵	-	۱۳,۸۳۵	سید حسین میری
-	۱۲,۲۷۰	-	۱۲,۲۷۰	سویار تجارت پارتاک
-	۱۱,۵۷۰	-	۱۱,۵۷۰	حسن حیدری
۳۵,۶۷۵	۱۱,۰۷۰	۳۵,۶۷۵	۱۱,۰۷۰	جواد دوکلاه
-	۱۰,۴۰۰	-	۱۰,۴۰۰	رجبعلی عبدالهی
-	۷,۵۰۰	-	۷,۵۰۰	رضا خداوردی
-	۵,۲۰۰	-	۵,۲۰۰	ولی الله رضانی آب بخش
-	۵,۲۰۰	-	۵,۲۰۰	عبدالله عبدالهی
-	۵,۲۰۰	-	۵,۲۰۰	جواد رضانی آب بخش
-	۲,۶۵۰	-	۲,۶۵۰	مرتضی مستاجران گورتانی
۱۲۰,۶۰۹	۱۸,۰۴۲	۱۲۰,۶۰۹	۱۸,۰۴۲	سایر
۲۳۰,۵۵۵	۳۸۷,۴۴۹	۲۳۰,۵۵۵	۳۸۷,۴۴۹	

۱-۲۶- تا تاریخ تهیه صورتهای مالی مبلغ ۲۵۴,۶۹۰ میلیون ریال از اسناد دریافتنی به حیطة وصل درآمده است.

شرکت کشت و صنعت جوبین (سهامی عام)

یادداشت های توضیحی صورت های مالی

سال مالی منتهی به ۳۱ تیرماه ۱۴۰۱

(مبالغ به میلیون ریال)

۲-۲۶- حساب های دریافتی تجاری از اقلام ذیل تشکیل شده است :

شرکت		گروه		یادداشت
۱۴۰۰/۰۴/۳۱	۱۴۰۱/۰۴/۳۱	۱۴۰۰/۰۴/۳۱	۱۴۰۱/۰۴/۳۱	
-	۲۱۴,۶۷۶	-	۲۱۴,۶۷۶	شرکت آرد قدس رضوی - اشخاص وابسته
۱۵۳,۸۱۳	۱۵۳,۸۱۳	۱۵۳,۸۱۳	۱۵۳,۸۱۳	۲۶-۲-۱ وزارت جهاد کشاورزی-معاونت توسعه بخش کشاورزی
۲۰,۲۲۸	۶۴,۵۷۶	۲۰,۲۲۸	۶۴,۵۷۶	شرکت بازرگانی مادر تخصصی دولتی ایران
-	۹۲,۴۵۹	-	۹۲,۴۵۹	شیر پاستوریزه پگاه گلستان - فروش شیر
-	۵۰,۰۷۷	-	۵۰,۰۷۷	شرکت تعاونی کشاورزی مرغداران سبزوار
۹,۶۰۵	۳۷,۹۶۷	۹,۶۰۵	۳۷,۹۶۷	شرکت نورس عراق - فروش اسید سیتریک
۳,۳۵۰	۳۱,۴۲۰	۳,۳۵۰	۳۱,۴۲۰	شرکت پارس آساک - فروش شیر
۱۳,۷۳۹	۲۷,۳۷۳	۱۳,۷۳۹	۲۷,۳۷۳	شرکت پاستوریزه پگاه خراسان- فروش شیر
-	۳۱,۹۴۱	-	۳۱,۹۴۱	گروه پترو انرژی شهر - تصفیه شکر خام
۱۶,۹۱۳	۱۶,۵۹۳	۱۶,۹۱۳	۱۶,۵۹۳	سید علی حسین زاده-فروش شکر
-	۱۵,۵۰۰	-	۱۵,۵۰۰	علی صداقتی
۶۵,۲۹۱	۱۳,۲۴۵	۶۵,۲۹۱	۱۳,۲۴۵	شرکت تعاونی انقلاب آزادوار - فروش کلزا
-	۱۱,۳۹۹	-	۱۱,۳۹۹	حجت الله خمیس آبادی
۱۶,۳۶۱	۱۱,۰۶۱	۱۶,۳۶۱	۱۱,۰۶۱	محمد امین معینیان - فروش ذرت بذری
-	۱۰,۵۵۷	-	۱۰,۵۵۷	مجید کوشکی
-	۱۰,۵۰۶	-	۱۰,۵۰۶	شرکت آذین شوستر
۹,۴۰۵	۹,۴۰۵	۹,۴۰۵	۹,۴۰۵	اصغر انفرادی - فروش مرغ
۶,۱۱۱	۶,۱۱۱	۶,۱۱۱	۶,۱۱۱	محمد رضا تتبع -فروش ذرت بذری
-	۲,۰۲۶	-	۲,۰۲۶	سوبار تجارت پارتاک
۱۵,۳۸۱	-	۱۵,۳۸۱	-	دامپروری استان قدس اسفراین - فروش یونجه-اشخاص وابسته
۵,۳۳۰	-	۵,۳۳۰	-	قاسم فتحي - فروش ذرت بذری
۱۷۸,۰۴۲	۶۷,۹۱۳	۱۷۸,۰۴۲	۶۷,۹۱۳	سایر
۵۱۳,۵۶۹	۸۷۸,۶۱۶	۵۱۳,۵۶۹	۸۷۸,۶۱۶	جمع
(۱۱۱,۱۷۵)	(۱۱۱,۱۷۵)	(۱۱۱,۱۷۵)	(۱۱۱,۱۷۵)	کاهش ارزش انباشته
۴۰۲,۳۹۴	۷۶۷,۴۴۱	۴۰۲,۳۹۴	۷۶۷,۴۴۱	

۲-۲۶-۱- مانده حساب فوق مربوط به مصوبه سازمان حمایت از مصرف کنندگان و تولید کنندگان درخصوص پرداخت مابه التفاوت بهای تمام شده تولید شکر و نرخ مصوب. فروش شکر در سال های ۱۳۹۶ و پاییزه ۱۳۹۷ (به ترتیب به مبلغ ۲۱۵۰ و ۲۳۶۰ ریال به ازای هر کیلوگرم تولید در سال) توسط دولت می باشد که با توجه به پیگیری ها و مکاتبات انجام شده مقرر است از محل مبالغ مازاد عایدی شرکت نسبت به سود متعارف ناشی از فروش شکر های وارداتی از محل سهمیه تخصیص یافته واردات به شرکت تهاتر گردد. همچنین به شرح یادداشت ۲-۴۵ از سوی سازمان حمایت مصرف کنندگان و تولید کنندگان مبلغ ۳۷۷ میلیارد ریال بدهی اعلام ، که اعتراض مربوطه از سوی شرکت صورت پذیرفته و پیگیری های مستمر در حال انجام می باشد که متعاقب قطعیت مبلغ مطالبه شده با مانده طلب به شرح فوق تهاتر و تفاوت در حسابها اعمال خواهد شد.

شرکت کشت و صنعت جوبین (سهامی عام)
یادداشت های توضیحی صورت های مالی
سال مالی منتهی به ۳۱ تیرماه ۱۴۰۱

(مبالغ به میلیون ریال)

۲۶-۳- سایر دریافتنی های شرکت اصلی از اشخاص وابسته به تفکیک به شرح ذیل می باشد:

شرکت

۱۴۰۰/۰۴/۳۱		۱۴۰۱/۰۴/۳۱		یادداشت	
طلب از	بدهی به	طلب از	بدهی به		
-	(۸۷,۷۴۹)	-	(۱۱۱,۶۵۰)	۲۶-۳-۱	شرکت کشاورزی برکت جوبین
۲,۰۷۱	-	۲,۰۷۱	-		شرکت گونی بافی خوشبافت سمنان
-	(۱۰,۰۴۴)	-	(۱۰,۰۴۴)		شرکت جهانگردی کاملیا سیر
۳۷۹,۷۴۸	-	۴۳۴,۴۱۰	-		شرکت قند حبه فراسازان سمنان
-	(۳۰,۹۹۰)	-	(۳۰,۰۳۰)		شرکت دامپروری موحد گستران جوبین
-	-	-	(۳,۳۲۹)		شرکت قند گستر جوبین
۳۸۱,۸۱۹	(۱۲۸,۷۸۳)	۴۳۶,۴۸۱	(۱۵۵,۰۵۴)		

۲۶-۳-۱- مانده فوق مربوط به خالص حسابهای طلب و بدهی شرکت برکت می باشد که در راستای تکالیف مجمع در تاریخ ۱۳۹۹/۰۵/۰۱ متوقف از فعالیت شده و کلیه مانده حساب های شرکت مزبور به ارزش دفتری در تاریخ مذکور به شرکت مادر انتقال یافته است.

شرکت کشت و صنعت جوبین (سهامی عام)

یادداشت های توضیحی صورت های مالی

سال مالی منتهی به ۳۱ تیرماه ۱۴۰۱

(مبالغ به میلیون ریال)

۴-۲۶- مانده سپرده های موقت شرکت کشت و صنعت جوبین (سهامی عام) شامل اقلام زیر است :

شرکت	گروه		
	۱۴۰۰/۰۴/۳۱	۱۴۰۱/۰۴/۳۱	
	۳۸,۴۷۹	۱۶۹,۸۱۳	سپرده ضمانتنامه نزد بانک ملت و ملی و صادرات و سپه
	-	۹۵,۹۱۳	سپرده نزد شرکت مادر تخصصی بازرگانی دولتی ایران
	۱,۸۰۰	۱,۸۰۰	سایر (سپرده های نزد دادگاهها ، سپرده های گمرکی)
	۹۵۵	۹۵۵	سپرده نزد سازمان قند و شکر
	۲,۰۹۳	۲,۲۳۵	سایر
	۴۳,۳۲۷	۲۷۰,۷۱۶	

شرکت کشت و صنعت جوبین (سهامی عام)
یادداشت های توضیحی صورت های مالی
سال مالی منتهی به ۳۱ تیرماه ۱۴۰۱

(مبالغ به میلیون ریال)

۵-۲۶- طلب از سایر اشخاص شامل اقلام زیر است :

شرکت		گروه		
۱۴۰۰/۰۴/۳۱	۱۴۰۱/۰۴/۳۱	۱۴۰۰/۰۴/۳۱	۱۴۰۱/۰۴/۳۱	
۶,۶۸۳	۵,۷۵۴	۶,۶۸۳	۵,۷۵۴	باربری گل کوثر-سود سهام
-	۵,۹۴۰	-	۵,۹۴۰	آستان قدس اسفراین - خسارت زمین
۲,۹۸۴	۲,۹۸۴	۲,۹۸۴	۲,۹۸۴	احمدرضا شمس آبادی
۲,۷۹۸	۲,۷۷۸	۲,۷۹۸	۲,۷۷۸	بدهکاران موقت
۲,۱۴۵	۲,۱۴۵	۲,۱۴۵	۲,۱۴۵	نورآوران نیشابور
۹۹۳	۲,۱۰۱	۹۹۳	۲,۱۰۱	کارخانه قند دزفول
۱,۲۶۶	۱,۲۶۶	۱,۲۶۶	۱,۲۶۶	علی اکبر ناوشکی
۱,۱۷۳	۸۶۷	۱,۱۷۳	۸۶۷	براتعلی کمايستانی
۱,۰۰۴	۱,۰۰۴	۱,۰۰۴	۱,۰۰۴	امیر ناوشکی
۶۷۰	۶۷۰	۶۷۰	۶۷۰	محمدرضا نودری فرزند هوشنگ
۶۳۷	۶۳۷	۶۳۷	۶۳۷	رضا نصری جباری
-	۶۲۷	-	۶۲۷	حسن پور نصیری
۹۲۹	۵,۲۵۳	۹۲۹	۵,۲۵۳	شرکت شوکوپارس-سود سهام
۳۱,۷۰۰	۲۰,۶۷۷	۳۱,۷۱۰	۲۸,۵۷۳	سایر
۵۲,۹۸۳	۵۲,۷۰۴	۵۲,۹۹۳	۶۰,۵۹۹	
(۸,۲۰۲)	(۸,۲۰۲)	(۸,۲۰۲)	(۸,۲۰۲)	کاهش ارزش انباشته
۴۴,۷۸۱	۴۴,۵۰۲	۴۴,۷۹۱	۵۲,۳۹۷	

شرکت کشت و صنعت جوبین (سهامی عام)

یادداشت های توضیحی صورت های مالی

سال مالی منتهی به ۳۱ تیرماه ۱۴۰۱

(مبالغ به میلیون ریال)

۲۷- موجودی نقد

شرکت	گروه		یادداشت
	۱۴۰۰/۰۴/۳۱	۱۴۰۱/۰۴/۳۱	
۴۰۸,۳۱۱	۲,۴۷۱,۷۵۵	۴۰۸,۷۶۵	۲۷-۱ موجودی نزد بانک های ریالی
۷۰,۶۷۹	۹۰,۶۴۱	۷۰,۶۷۹	موجودی نزد بانک های ارزی
۴۷۸,۹۹۰	۲,۵۶۲,۳۹۶	۴۷۹,۴۴۵	۲,۵۷۰,۷۷۲

۲۷-۱- موجودی نزد بانکهای شرکت اصلی شامل ۳۱ فقره حساب ریالی (جاری، کوتاه مدت و پس انداز) به مبلغ ۲,۴۷۱,۷۵۵ میلیون ریال و ۵ فقره حساب ارزی دلاری به مبلغ ۲۸۴,۱۵۴ دلار معادل ۷۸,۳۴۰ میلیون ریال و ۲ فقره حساب یورو به مبلغ ۴۳,۰۴۱ یورو معادل ۱۲,۳۰۱ میلیون ریال می باشد.

۲۷-۲- افزایش موجودی نقد در پایان سال مالی عمدتاً به دلیل وصول مطالبات و پیش دریافت فروش محصولات و تسهیلات مالی می باشد.

شرکت کشت و صنعت جوبین (سهامی عام)

یادداشت های توضیحی صورت های مالی

سال مالی منتهی به ۳۱ تیرماه ۱۴۰۱

(مبالغ به میلیون ریال)

۲۸- سرمایه

سرمایه اولیه شرکت در زمان تاسیس مبلغ ۲۰۰ میلیون ریال بوده که طی ۱۳ مرحله به مبلغ ۷,۴۵۵,۲۴۰ میلیون ریال افزایش یافته است. آخرین افزایش سرمایه شرکت از محل مازاد تجدید ارزیابی دارایی های ثابت (طبقه زمین) بوده که بر اساس مصوبه مجمع فوق العاده مورخ ۱۳۹۹/۱۰/۱۸ تصویب و در تاریخ ۱۳۹۹/۱۱/۱۸ در اداره ثبت شرکتها به ثبت رسیده است. سرمایه شرکت در تاریخ ۱۴۰۱/۰۴/۳۱ مبلغ ۷,۴۵۵,۲۴۰ میلیون ریال، شامل ۷,۴۵۵,۲۴۰ سهم ۱,۰۰۰ ریالی بانام تماماً پرداخت شده می باشد و ترکیب سهامداران در تاریخ صورت وضعیت مالی بشرح زیر می باشد:

۱۴۰۰/۰۴/۳۱			۱۴۰۱/۰۴/۳۱			اسامی سهامداران
مبلغ	درصد مالکیت	تعداد سهام	مبلغ	درصد مالکیت	تعداد سهام	
۹۴۴,۹۸۶	۱۲/۶۸	۹۴۴,۹۸۵,۸۷۸	۹۴۴,۹۸۶	۱۲/۶۸	۹۴۴,۹۸۵,۸۷۸	سازمان اقتصادی رضوی
۸۵۷,۸۸۵	۱۱/۵۱	۸۵۷,۸۸۴,۸۱۳	۸۶۶,۴۸۲	۱۱/۶۲	۸۶۶,۴۸۲,۲۷۴	شرکت سرمایه گذاری تبار ثامن
۵۶۵,۷۱۵	۷/۵۹	۵۶۵,۷۱۵,۴۲۸	۵۱۳,۲۱۹	۶/۸۸	۵۱۳,۲۱۸,۷۸۴	شرکت فراسازان (قند حبه) سمنان
۸۴۱,۵۲۹	۱۱/۲۹	۸۴۱,۵۲۹,۱۵۴	۸۴۱,۵۲۹	۱۱/۲۹	۸۴۱,۵۲۹,۱۵۴	شرکت سرمایه گذاری آتیه صبا
۲۱۹,۹۳۰	۲/۹۵	۲۱۹,۹۲۹,۵۸۰	۲۱۹,۹۳۰	۲/۹۵	۲۱۹,۹۲۹,۵۸۰	شرکت سهامی عام صبا جهاد
۱۷۲,۵۴۰	۲/۳۱	۱۷۲,۵۳۹,۷۱۸	۱۲۶,۸۸۲	۱/۷	۱۲۶,۸۸۱,۶۸۵	شرکت کشاورزی برکت جوبین
۳,۸۵۲,۶۵۵	۵۱/۶۷	۳,۸۵۲,۶۵۵,۴۲۹	۳,۹۴۲,۲۱۳	۵۲/۸۸	۳,۹۴۲,۲۱۲,۶۴۵	سهامداران حقیقی و حقوقی
۷,۴۵۵,۲۴۰	۱۰۰	۷,۴۵۵,۲۴۰,۰۰۰	۷,۴۵۵,۲۴۰	۱۰۰	۷,۴۵۵,۲۴۰,۰۰۰	

۲۸-۱- با توجه به انحلال شرکت های: کشاورزی برکت جوبین، بازرگانی قند گستر جوبین، خدمات مسافرتی و جهانگردی کاملیا سیر و موحد گستران جوبین، انتقال سرمایه گذاری های متعلق به آنها شرکت (عمدتاً در سهام شرکت تبار ثامن و کشت و صنعت جوبین) در تاریخ تهیه صورت های مالی از طریق دریافت مجوز سازمان بورس در جریان می باشد. طی سال مالی منتهی به ۱۴۰۱/۰۴/۳۱ تعداد ۴۵,۶۵۸,۰۳۳ سهم از سرمایه گذاری شرکت برکت جوبین در شرکت کشت و صنعت جوبین به صندوق سرمایه گذاری اختصاصی بازرگردانی نیکان برای عملیات بازرگردانی انتقال یافته است.

شرکت کشت و صنعت جوبین (سهامی عام)
یادداشت های توضیحی صورت های مالی
سال مالی منتهی به ۳۱ تیرماه ۱۴۰۱

(مبالغ به میلیون ریال)

۲۹- اندوخته قانونی

گردش سرفصل اندوخته قانونی طی سال به شرح زیر است

شرکت	گروه			
	۱۴۰۱/۰۴/۳۱	۱۴۰۰/۰۴/۳۱	۱۴۰۰/۰۴/۳۱	
۱۲۶,۳۶۰	۲۱۶,۴۰۲	۱۴۰,۰۶۰	۲۳۰,۱۰۲	ابتدای دوره
۹۰,۰۴۲	۳۳۸,۶۳۸	۹۰,۰۴۲	۳۳۸,۶۳۸	اضافات طی سال (تخصیص)
۲۱۶,۴۰۲	۵۵۵,۰۴۰	۲۳۰,۱۰۲	۵۶۸,۷۴۰	مانده در پایان سال

۲۹-۱- طبق مفاد مواد ۱۴۰ و ۲۳۸ اصلاحیه قانون تجارت مصوب سال ۱۳۴۷، مبالغ مزبور از محل سود قابل تخصیص به حساب اندوخته قانونی منتقل شده است. بموجب مفاد مواد یاد شده تا رسیدن اندوخته قانونی به ۱۰ درصد سرمایه شرکت انتقال به اندوخته فوق الذکر الزامی است. اندوخته قانونی قابل انتقال به سرمایه نیست و جز در هنگام انحلال شرکت، قابل تقسیم بین سهامداران نمی باشد.

۳۰- مازاد تجدید ارزیابی دارایی مندرج در صورت وضعیت مالی مربوط به تجدید ارزیابی دارایی های ثابت مشهود (طبقه زمین) در سال مالی قبل بوده که مبلغ انتقال نیافته به افزایش سرمایه معادل مبلغ ۳۳۳۳ میلیون ریال بوده است.

شرکت کشت و صنعت جوبین (سهامی عام)
یادداشت های توضیحی صورت های مالی
سال مالی منتهی به ۳۱ تیرماه ۱۴۰۱

(مبالغ به میلیون ریال)

۳۱- سهام خزانه

۱۴۰۰/۰۴/۳۱		۱۴۰۱/۰۴/۳۱	
مبلغ	تعداد	مبلغ	تعداد
	سهام		سهام
-	-	۱۶۹,۰۸۷	۱۱۸,۳۵۵,۳۹۶
۳۸۹,۴۴۴	۷۴۲,۵۹۷,۱۱۰	۵۴۲,۴۹۵	۶۴۴,۴۴۲,۴۳۶
۳۸۹,۴۴۴	۷۴۲,۵۹۷,۱۱۰	۷۱۱,۵۸۲	۷۶۲,۷۹۷,۸۳۲

سهام خزانه شرکت

سهام شرکت در مالکیت شرکت های فرعی

سهام خزانه گروه

۳۱-۱- سهام خزانه شرکت

(مبالغ به میلیون ریال)

۱۴۰۰/۰۴/۳۱		۱۴۰۱/۰۴/۳۱	
مبلغ	تعداد	مبلغ	تعداد
	سهام		سهام
-	-	-	-
-	-	۲۶۱,۰۹۵	۱۴۲,۰۵۹,۹۸۷
-	-	(۹۲,۰۰۸)	(۲۳,۷۰۴,۵۹۱)
-	-	۱۶۹,۰۸۷	۱۱۸,۳۵۵,۳۹۶

مانده ابتدای سال

سهام خریداری شده طی سال

سهام فروخته شده طی سال

مانده پایان سال

۱-۱-۳۱- طبق ماده ۲۸ قانون رفع موانع تولید رقابت پذیر و ارتقای نظام مالی کشور، شرکت ها می توانند بر اساس میزان سهام شناور، تا سقف ده درصد (۱۰٪) از سهام خود را خریداری و تحت عنوان سهام خزانه در شرکت نگهداری کنند. خرید و فروش سهام خزانه طبق آیین نامه و دستورالعمل اجرایی خرید، نگهداری و عرضه سهام خزانه صورت می گیرد.

۳۱-۲- سهام شرکت در مالکیت شرکت های فرعی:

(مبالغ به میلیون ریال)

۱۴۰۰/۰۴/۳۱		۱۴۰۱/۰۴/۳۱	
بهای تمام شده	بهای تمام شده	تعداد سهام	درصد مالکیت
۳۷۶,۱۳۷	۵۳۲,۷۹۹	۵۱۳,۲۱۸,۷۸۴	۶/۸۸
۱۲,۵۴۳	۸,۹۳۲	۱۲۶,۸۸۱,۶۸۵	۱/۷
۱۰	۱۰	۳۳۵,۴۸۵	-
۱۵	۱۵	۵۶۳,۲۸۴	-
۷۳۹	۷۳۹	۳,۴۴۳,۱۹۸	-
۳۸۹,۴۴۴	۵۴۲,۴۹۵	۶۴۴,۴۴۲,۴۳۶	۸/۵۸

شرکت فراسازان سمنان

شرکت کشاورزی برکت جوبین

شرکت دامپروری موحدگستران جوبین

شرکت بازرگانی قند گستر جوبین

شرکت خدمات مسافرت هوایی کاملیا سیر

۱-۲-۳۱- اطلاعات خرید و فروش سهام خزانه شرکت های فرعی به شرح زیر است:

(مبالغ به میلیون ریال)

۱۴۰۰/۰۴/۳۱		۱۴۰۱/۰۴/۳۱	
مبلغ	تعداد	مبلغ	تعداد
۱۳,۳۳۴	۲۰۳,۲۲۸,۳۲۱	۳۸۹,۴۴۴	۷۴۲,۵۹۷,۱۱۰
۳۷۶,۱۱۱	۱۱۱,۱۷۹,۹۱۸	۲۱۴,۱۷۱	۱,۴۶۳,۳۵۶
(۱)	(۲,۰۰۰,۰۰۰)	(۶۱,۱۲۰)	(۹۹,۶۱۸,۰۳۰)
-	۴۳۰,۱۸۸,۸۷۱	-	-
۳۸۹,۴۴۴	۷۴۲,۵۹۷,۱۱۰	۵۴۲,۴۹۵	۶۴۴,۴۴۲,۴۳۶

مانده ابتدای دوره

سهام خریداری شده

سهام فروخته شده

افزایش سرمایه

مانده پایان دوره

شرکت کشت و صنعت جوبین (سهامی عام)

یادداشت های توضیحی صورت های مالی

سال مالی منتهی به ۳۱ تیرماه ۱۴۰۱

(مبالغ به میلیون ریال)

۳۲- منافع فاقد حق کنترل

	۱۴۰۰/۰۴/۳۱	۱۴۰۱/۰۴/۳۱	
	۲,۹۴۹	۲,۹۴۹	سرمایه
	۳۴۴	۳۴۴	اندوخته قانونی
	۶۷۶	۶۷۶	سود انباشته
	<u>۳,۹۶۹</u>	<u>۳,۹۶۹</u>	

(مبالغ به میلیون ریال)

۳۳- تسهیلات مالی :

۱۴۰۰/۰۴/۳۱			۱۴۰۱/۰۴/۳۱			
جمع	حسه بلندمدت	حسه جاری	جمع	حسه بلندمدت	حسه جاری	
میلیون ریال	میلیون ریال	میلیون ریال	میلیون ریال	میلیون ریال	میلیون ریال	<u>گروه :</u>
۲,۱۷۴,۲۲۰	۲۶۶,۴۳۷	۱,۹۰۷,۷۸۳	۳,۱۲۵,۶۲۳	۴۲۱,۷۰۸	۲,۷۰۳,۹۱۵	تسهیلات دریافتی
						<u>شرکت :</u>
۲,۱۷۴,۲۲۰	۲۶۶,۴۳۷	۱,۹۰۷,۷۸۳	۳,۱۲۵,۶۲۳	۴۲۱,۷۰۸	۲,۷۰۳,۹۱۵	تسهیلات دریافتی

شرکت گشت و صنعت جوبین (سهامی عام)
یادداشت های توضیحی صورت های مالی
سال مالی منتهی به ۳۱ تیرماه ۱۴۰۱

(مبالغ به میلیون ریال)

۱-۳۳- تسهیلات دریافتی بر حسب مبانی مختلف به شرح زیر است :

۱-۱-۳۳- به تفکیک تامین کنندگان تسهیلات :

شرکت				
۱۴۰۰/۰۴/۳۱	۱۴۰۱/۰۴/۳۱	ارزی	ریالی	
جمع	جمع			
۵۴۱,۵۷۷	۶۷۸,۵۰۳	-	۶۷۸,۵۰۳	بانک کشاورزی
۲۲۸,۶۲۰	۵۴۵,۰۰۰	-	۵۴۵,۰۰۰	بانک ملت
۴۶۷,۸۶۱	۸۴۹,۶۰۰	-	۸۴۹,۶۰۰	بانک ملی
۸۶۰,۱۱۹	۹۰۹,۱۲۱	-	۹۰۹,۱۲۱	بانک صادرات
۳۷,۹۸۱	۲۱۶,۷۶۹	-	۲۱۶,۷۶۹	بانک پاسارگاد
۱۷۷,۰۰۰	۱۶۸,۰۲۲	-	۱۶۸,۰۲۲	بانک رفاه
۲,۳۱۳,۱۵۸	۳,۳۶۷,۰۱۵	-	۳,۳۶۷,۰۱۵	
(۱۳۸,۹۳۸)	(۲۴۱,۳۹۲)	-	(۲۴۱,۳۹۲)	سود و کارمزد سالهای آتی
۲,۱۷۴,۲۲۰	۳,۱۲۵,۶۲۳	-	۳,۱۲۵,۶۲۳	
(۲۶۶,۴۳۷)	(۴۲۱,۷۰۸)	-	(۴۲۱,۷۰۸)	حصه بلند مدت
۱,۹۰۷,۷۸۳	۲,۷۰۳,۹۱۵	-	۲,۷۰۳,۹۱۵	حصه جاری

شرکت کشت و صنعت جوبین (سهامی عام)

یادداشت های توضیحی صورت های مالی

سال مالی منتهی به ۳۱ تیرماه ۱۴۰۱

(مبالغ به میلیون ریال)

۳۳-۱-۲- به تفکیک نرخ سود و کارمزد:

شرکت		
۱۴۰۰/۰۴/۳۱	۱۴۰۱/۰۴/۳۱	
-	۲۲,۲۳۴	کوتاه مدت با بهره ۱۲ درصد
-	۴۶۸,۴۸۱	کوتاه مدت با بهره ۱۶ درصد
۱,۹۰۷,۷۸۳	۲,۲۱۳,۲۰۰	کوتاه مدت با بهره ۱۸ درصد
۲۶۶,۴۳۷	۴۲۱,۷۰۸	بلند مدت
۲,۱۷۴,۲۲۰	۳,۱۲۵,۶۲۳	

۳۳-۱-۲-۱- مانده تسهیلات اسید سیتریک مربوط به اخذ ۱۹ میلیون یورو از بانک کشاورزی تهران در قالب قرارداد مشارکت مدنی (بابت خرید ماشین آلات) در سال ۱۳۸۲ می باشد که بدلیل عدم تعیین تکلیف از سوی بانک مرکزی تا سال ۱۳۹۶ یعنی حدود ۱۳ سال، مشمول ۹ میلیون یورو بهره شده بود. شرکت در سال ۱۳۹۴ با اعلام و توافق بانک کشاورزی تهران به جهت استفاده از مزایای پیش بینی شده موضوع تبصره ۱ ماده ۲۰ قانون رفع موانع تولید، مبلغ ۲۷۰,۰۰۰ میلیون ریال به صورت یکجا پرداخت نموده است. علی رغم پرداخت بدهی به نرخ گشایش و یکجا در سال ۹۶ بدلیل عدم صدور تسویه حساب از سوی بانک مرکزی به منظور جلوگیری از اقدامات اجرایی، شرکت ضمن انعقاد قرارداد فروش اقساطی بدهی ارزی خود به بانک کشاورزی را به ریال تبدیل و پنج ساله قسط بندی، و با تحویل یک فقره چک تضمینی پرداخت اقساط خود را تضمین نموده است، که طی ۵ قسط که آخرین آن در تاریخ ۳ آبانماه ۱۴۰۱ پرداخت گردیده، تسهیلات مذکور به طور کامل تسویه گردیده است.

(مبالغ به میلیون ریال)

۳۳-۱-۳- به تفکیک زمان بندی پرداخت:

شرکت		
۱۴۰۰/۰۴/۳۱	۱۴۰۱/۰۴/۳۱	
میلیون ریال	میلیون ریال	
۱,۹۷۸,۷۳۷	۲,۷۰۳,۹۱۵	سال ۱۴۰۱
۱۹۵,۴۸۳	۴۲۱,۷۰۸	سال ۱۴۰۲
۲,۱۷۴,۲۲۰	۳,۱۲۵,۶۲۳	

۳۳-۱-۴- به تفکیک نوع وثیقه:

شرکت		
۱۴۰۰/۰۴/۳۱	۱۴۰۱/۰۴/۳۱	
۲,۱۷۴,۲۲۰	۳,۱۲۵,۶۲۳	چک، سفته و بخشی از املاک

شرکت کشت و صنعت جویین (سهامی عام)

یادداشت های توضیحی صورت های مالی

سال مالی منتهی به ۳۱ تیرماه ۱۴۰۱

(مبالغ به میلیون ریال)

۳۴- تعهدات مرتبط با کمک های بلاعوض

شرکت		گروه		یادداشت
۱۴۰۰/۰۴/۳۱	۱۴۰۱/۰۴/۳۱	۱۴۰۰/۰۴/۳۱	۱۴۰۱/۰۴/۳۱	
۹,۷۳۴	۶,۲۹۵	۹,۷۳۴	۶,۲۹۵	۳۴-۱ کمک های اعطایی دولت - بابت سیستم های آبیاری مزارع
۱,۷۳۱	۱,۳۴۷	۱,۷۳۱	۱,۳۴۷	خرید پهباد
۱۱,۴۶۵	۷,۶۴۱	۱۱,۴۶۵	۷,۶۴۱	

۳۴-۱- مانده حساب فوق مربوط به وجوه پرداختی دولت به پیمانکاران جهت ساخت و راه اندازی سیستم آبیاری قطره ای در مزارع بحرآباد، قادری و مطهری بوده که طرح های فوق در حال حاضر در مرحله اجرا بوده و دارایی های مربوط تحویل شرکت گردیده است. مبلغ فوق در رعایت استانداردهای حسابداری و همچنین تعهدات مرتبط در سرفصل فوق منعکس و در سنوات آتی به تناسب استفاده از داراییهای مزبور به درآمد سال مربوطه منظور می گردد. کاهش سرفصل مزبور به مبلغ ۳,۸۲۴ میلیون ریال بابت استهلاك سالیانه می باشد.

شرکت کشت و صنعت جوبین (سهامی عام)
 یادداشت های توضیحی صورت های مالی
 سال مالی منتهی به ۳۱ تیرماه ۱۴۰۱

(مبالغ به میلیون ریال)

۳۵- ذخیره مزایای پایان خدمت کارکنان

شرکت		گروه		
۱۴۰۰/۰۴/۳۱	۱۴۰۱/۰۴/۳۱	۱۴۰۰/۰۴/۳۱	۱۴۰۱/۰۴/۳۱	
۱۴۹,۸۶۴	۲۱۶,۳۶۶	۱۴۹,۸۶۴	۲۱۶,۳۶۶	مانده در ابتدای سال
(۱۵,۰۰۳)	(۱۸,۲۱۹)	(۱۵,۰۰۳)	(۱۸,۲۱۹)	پرداخت شده طی سال مالی
۸,۹۶۶	-	۸,۹۶۶	-	انتقالی از شرکت برکت
۷۲,۵۴۰	۱۳۰,۵۲۶	۷۲,۵۴۰	۱۳۰,۵۲۶	ذخیره تامین شده
۲۱۶,۳۶۶	۳۲۸,۶۷۳	۲۱۶,۳۶۶	۳۲۸,۶۷۳	مانده پایان سال

شرکت کشت و صنعت جوبین (سهامی عام)

یادداشت های توضیحی صورت های مالی

سال مالی منتهی به ۳۱ تیر ماه ۱۴۰۱

(مبالغ به میلیون ریال)

۳۶- پرداختنی های تجاری و سایر پرداختنی ها

یادداشت	گروه		شرکت	
	۱۴۰۱/۰۴/۳۱	۱۴۰۰/۰۴/۳۱	۱۴۰۱/۰۴/۳۱	۱۴۰۰/۰۴/۳۱
تجاری :				
اسناد پرداختنی :				
سایر تامین کنندگان کالا و خدمات	۱۹,۶۱۷	۷۰,۰۰۰	۱۹,۶۱۷	۷۰,۰۰۰
۳۶-۱				
حساب های پرداختنی :				
اشخاص وابسته	-	-	-	-
۳۶-۳				
سایر اشخاص	۱,۹۷۰,۵۲۱	۴۱۴,۷۰۴	۱,۹۷۰,۵۲۱	۴۱۴,۷۰۴
۳۶-۲				
	۱,۹۷۰,۵۲۱	۴۱۴,۷۰۴	۱,۹۷۰,۵۲۱	۴۱۴,۷۰۴
	۱,۹۹۰,۱۳۸	۴۸۴,۷۰۴	۱,۹۹۰,۱۳۸	۴۸۴,۷۰۴
سایر پرداختنی ها :				
اسناد پرداختنی	۴۴۷,۸۹۴	۵۷,۹۰۴	۴۴۷,۸۹۴	۵۷,۹۰۴
۳۶-۳				
حق بیمه های پرداختنی	۱۸,۶۱۴	۱۱,۲۴۳	۱۸,۶۱۴	۱۱,۲۴۳
۳۶-۴-۲				
سپرده های پرداختنی	۹۵,۲۵۵	۶۱,۰۸۲	۹۵,۲۵۵	۶۱,۰۸۲
۳۶-۷				
مالیات ارزش افزوده پرداختنی	۹۶,۴۲۲	۵۹,۴۱۰	۹۶,۴۲۲	۵۹,۴۱۰
۳۶-۴-۱				
سازمان امور مالیاتی (مالیات حقوق و تکلیفی)	۲,۶۲۳	۳,۶۷۹	۲,۶۲۳	۳,۶۷۹
حقوق و دستمزد پرداختنی	۴۱,۲۰۶	۴۷,۵۸۵	۴۱,۲۰۶	۴۷,۵۸۵
اشخاص وابسته	۲۵۰	۲۵۰	۲۵۰	۲۵۰
۳۶-۵				
سایر اشخاص	۲۴۹,۴۲۶	۲۸۸,۵۷۸	۲۴۹,۴۲۶	۲۸۸,۱۶۳
۳۶-۶				
	۹۵۱,۶۹۰	۵۲۹,۷۳۲	۹۵۱,۶۹۰	۵۲۹,۳۱۷
	۲,۹۴۱,۸۲۸	۱,۰۱۴,۴۳۶	۲,۹۴۱,۸۲۸	۱,۱۴۳,۲۱۹

۳۶-۷- سپرده های پرداختنی عمدتاً مربوط به شرکت تعاونی مصرف کارکنان جوبین، شرکت ساعی گران دشت جوبین، و مستاجرین املاک مسکونی هر کدام به ترتیب به مبلغ ۳۱,۶۴۴ - ۱۲,۷۳۴ - ۲۱,۷۷۰ میلیون ریال می باشد.

شرکت کشت و صنعت جوبین (سهامی عام)
 یادداشت های توضیحی صورت های مالی
 سال مالی منتهی به ۳۱ تیرماه ۱۴۰۱

(مبالغ به میلیون ریال)

۱-۳۶- اسناد پرداختی تجاری به تفکیک به شرح ذیل می باشد:

شرکت		گروه		
۱۴۰۰/۰۴/۳۱	۱۴۰۱/۰۴/۳۱	۱۴۰۰/۰۴/۳۱	۱۴۰۱/۰۴/۳۱	
-	۱۹,۰۲۳	-	۱۹,۰۲۳	شرکت مخزن فولاد رافع (دابو صنعت)
-	۵۹۴	-	۵۹۴	موسسه تحقیقات و اصلاح بذر و نهال
۷۰,۰۰۰	-	۷۰,۰۰۰	-	شرکت فرآوری فروکتوز ناب
۷۰,۰۰۰	۱۹,۶۱۷	۷۰,۰۰۰	۱۹,۶۱۷	

شرکت کشت و صنعت جوبین (سهامی عام)

یادداشت های توضیحی صورت های مالی

سال مالی منتهی به ۳۱ تیرماه ۱۴۰۱

(مبالغ به میلیون ریال)

۳۶-۲- پرداختنی های تجاری سایر اشخاص به شرح ذیل می باشد :

شرکت	گروه		یادداشت
	۱۴۰۰/۰۴/۳۱	۱۴۰۱/۰۴/۳۱	
-	۱,۱۹۸,۹۷۷	-	۳۶-۲-۱
-	۹۵,۷۵۸	-	چغندرکاران پاییزه
-	۲۵۶,۰۸۴	-	شکر افشان تهران - خرید شکر خام
-	۱۵,۱۱۴	-	شرکت آلپاین - خرید تراکتور و لوازم یدکی
۱۲۶,۷۰۸	۸۸,۴۸۴	۱۲۶,۷۰۸	۳۶-۲-۲
۳۰,۸۹۳	۴۸,۶۷۵	۳۰,۸۹۳	شرکت ستکو- خرید دستگاه پرس تفاله
-	۴۵,۸۲۶	-	شرکت مروارید خلیج فارس
۲۰,۹۳۷	۱۵,۹۸۴	۲۰,۹۳۷	شرکت کندر شیمی خاوران
-	۱۴,۰۷۷	-	شرکت کاوش شیمی توسعه صنعتی پویا
-	۱۰,۷۵۷	-	کیسه بافی ثمین
۹,۱۲۷	۸,۹۱۹	۹,۱۲۷	شرکت تعاونی دانش بنیان توسعه گیاهان فندی
۱,۷۰۸	۷,۷۶۳	۱,۷۰۸	ابوالفضل نقدی - خرید نهاده های دامی
-	۷,۷۳۰	-	شرکت برق منطقه ای خراسان
-	۷,۶۷۱	-	شرکت شیمیایی بنیان پارسیان توس آمونیاک
-	۷,۴۴۶	-	شرکت عزت شیمی خراسان شمالی
۱,۸۶۴	۶,۷۹۸	۱,۸۶۴	شرکت تولیدی شیمیایی کلران
-	۵,۵۴۸	-	شرکت کنجاله ساز
۷,۸۹۴	۵,۵۳۳	۷,۸۹۴	شرکت شیمیایی اورانوس
۲۱۵,۹۹۰	۱۲۲,۴۸۲	۲۱۵,۵۷۴	الیاس فرهود فر
۴۱۵,۱۲۰	۱,۹۶۹,۶۲۶	۴۱۴,۷۰۴	۱,۹۷۰,۵۲۱
			محمد رضا شیرخانی (آهن آلات)
			سایر

۳۶-۲-۱- مبلغ مذکور بابت خرید چغندر پاییزه بوده که چغندر آن تا پایان تیرماه ۱۴۰۱ تحویل گردیده که تا زمان تهیه صورتهای مالی پرداخت و تسویه گردیده است.

۳۶-۲-۲- مبلغ مزبور بابت مشارکت در تصفیه شکر خام در سال های ۱۳۹۷ و ۱۳۹۸ می باشد که تعیین هر گونه تعدیلات مرتبط با سهم سود و زیان مشارکت در حساب ها ، موکول به توافقی نهایی طرفین و مشخص شدن نتیجه ادعای مطروحه از طرف سازمان حمایت مصرف کنندگان به شرح یادداشت ۳۶-۲-۱ می باشد.

شرکت کشت و صنعت جوبین (سهامی عام)
یادداشت های توضیحی صورت های مالی
سال مالی منتهی به ۳۱ تیرماه ۱۴۰۱

(مبالغ به میلیون ریال)

۳-۳۶- سایر اسناد پرداختنی به تفکیک به شرح ذیل می باشد :

شرکت	گروه		یادداشت
	۱۴۰۰/۰۴/۳۱	۱۴۰۱/۰۴/۳۱	
	۴۳,۱۹۹	۲۵۵,۱۳۴	۳۶-۳-۱ سازمان امور مالیاتی (مالیات و عوارض بر ارزش افزوده)
	-	۱۰۰,۹۸۳	۳۶-۳-۱ شرکت سرمایه گذاری آتیه صبا
	-	۵۴,۹۷۰	۳۶-۳-۱ شرکت سرمایه گذاری صبا جهاد
	۱۴,۷۰۴	۳۵,۹۷۵	۳۶-۳-۱ صندوق حمایت از سرمایه گذاری زیست فناوری
	-	۸۳۱	۳۶-۳-۱ شرکت سرمایه گذاری تبار ثامن
	۵۷,۹۰۴	۴۴۷,۸۹۴	

۱-۳-۳۶- سررسید اسناد پرداختنی در تاریخ صورت وضعیت مالی به شرح ذیل است:

سال	مبلغ
۱۴۰۱	۴۱۱,۹۱۹
۱۴۰۴	۲۱,۶۶۳
۱۴۰۵	۱۴,۳۱۲

۴-۳۶- وضعیت مالیات و عوارض ارزش افزوده و حق بیمه های تکلیفی و مالیات حقوق شرکت به شرح زیر است:

۱-۴-۳۶- مالیات و عوارض ارزش افزوده شرکت تا پایان فصل بهار ۱۳۹۹ قطعی و تسویه گردیده و سال ۱۴۰۰ تا کنون مورد رسیدگی قرار نگرفته است.

۲-۴-۳۶- حق بیمه های تکلیفی شرکت تا پایان سال ۱۳۹۸ قطعی و جمعاً تا پایان این سال مبلغ حدود ۲۸,۵۶۴ میلیون ریال مطالبه شده که در دفاتر مبلغ ۴,۴۳۶ میلیون ریال ذخیره شناسایی شده و مراحل اعتراض شرکت نسبت به مابه التفاوت در جریان رسیدگی می باشد. همچنین سال های ۱۳۹۹ و ۱۴۰۰ نیز هنوز توسط سازمان تامین اجتماعی مورد رسیدگی قرار نگرفته است.

۳-۴-۳۶- مالیات حقوق شرکت تا پایان سال ۱۳۹۷ قطعی شده و عملکرد سال های ۱۳۹۹ و ۱۴۰۰ هنوز مورد رسیدگی قرار نگرفته است.

(مبالغ به میلیون ریال)

۵-۳۶- ارقام تشکیل دهنده سرفصل اشخاص وابسته سایر پرداختنی ها به شرح ذیل می باشد :

شرکت	گروه	
	۱۴۰۰/۰۴/۳۱	۱۴۰۱/۰۴/۳۱
	۲۵۰	۲۵۰
	۲۵۰	۲۵۰

مازاد بدهی برکت به ابتکار فنون

شرکت کشت و صنعت جوبین (سهامی عام)
 یادداشت های توضیحی صورت های مالی
 سال مالی منتهی به ۳۱ تیرماه ۱۴۰۱


(مبالغ به میلیون ریال)

۳۶-۶- سایر اشخاص در سایر پرداختنی ها به شرح ذیل می باشد:

شرکت		گروه		
۱۴۰۰/۰۴/۳۱	۱۴۰۱/۰۴/۳۱	۱۴۰۰/۰۴/۳۱	۱۴۰۱/۰۴/۳۱	
۵۴,۴۴۷	۵۳,۹۰۷	۵۴,۴۴۷	۵۳,۹۰۷	بستانکاران موقت (واریزی های نامشخص)
۳۷,۰۷۷	۴۳,۳۱۴	۳۷,۰۷۷	۴۳,۳۱۴	شرکت تعاونی مصرف کارکنان کارخانه قند جوبین
۲۴,۹۱۰	۳۴,۷۳۰	۲۴,۹۱۰	۳۴,۷۳۰	صندوق پس انداز کارکنان
-	۱۷,۳۹۷	-	۱۷,۳۹۷	مسلم قزلقارشی
۱۷,۵۵۹	۱۵,۱۹۰	۱۷,۵۵۹	۱۵,۱۹۰	شرکت محافظان نظم گستر سرداران
-	۱۳,۰۲۴	-	۱۳,۰۲۴	شرکت خدمات کشتیرانی موج مد
-	۹,۸۲۷	-	۹,۸۲۷	صندوق بیمه محصولات کشاورزی
۲۸,۳۹۴	۸,۳۲۳	۲۸,۳۹۴	۸,۳۲۳	شرکت ساعی گران دشت جوبین - تامین نیرو
-	۷,۸۷۲	-	۷,۸۷۲	الماس سامانه ملکی
-	۷,۵۱۶	-	۷,۵۱۶	شرکت پرنیان دشت جوبین
-	۵,۹۵۸	-	۵,۹۵۸	شرکت آب و فاضلاب خراسان رضوی (نقاب)
۱۲۵,۷۷۶	۳۲,۳۶۷	۱۲۶,۱۹۱	۳۲,۳۶۷	سایر
۲۸۸,۱۶۳	۲۴۹,۴۲۶	۲۸۸,۵۷۸	۲۴۹,۴۲۶	

۳۷- گردش حساب مالیات پرداختنی به قرار زیر است:

شرکت		گروه		
۱۴۰۰/۰۴/۳۱	۱۴۰۱/۰۴/۳۱	۱۴۰۰/۰۴/۳۱	۱۴۰۱/۰۴/۳۱	
۷۱,۱۸۹	۱۳۴,۱۰۶	۷۱,۱۸۹	۱۳۴,۱۰۶	مانده در ابتدای دوره
۸۶,۸۵۰	۳۶۹,۳۹۳	۸۶,۸۵۰	۳۷۰,۲۷۷	ذخیره مالیات عملکرد دوره
۴۷,۲۵۶	۲۷۹,۹۳۱	۴۷,۲۵۶	۲۷۹,۹۳۱	تعدیل ذخیره مالیات عملکرد سال های قبل
(۷۱,۱۸۹)	(۲۰۹,۰۳۳)	(۷۱,۱۸۹)	(۲۰۹,۰۳۳)	پرداخت طی دوره
۱۳۴,۱۰۶	۵۷۴,۳۹۷	۱۳۴,۱۰۶	۵۷۵,۲۸۱	پیش پرداخت های مالیات
-	-	-	-	
۱۳۴,۱۰۶	۵۷۴,۳۹۷	۱۳۴,۱۰۶	۵۷۵,۲۸۱	



شرکت کشت و صنعت جوبین (سهامی عام)
 یادداشت های توضیحی صورت های مالی
 سال مالی منتهی به ۳۱ تیرماه ۱۴۰۱

(مبالغ به میلیون ریال)

۳۷-۱- خلاصه وضعیت مالیات پرداختی شرکت کشت و صنعت جوبین (سهامی عام) در تاریخ صورت وضعیت مالی بشرح زیر می باشد:

۱۴۰۰/۰۴/۳۱

۱۴۰۱/۰۴/۳۱

نحوه تشخیص	مانده		بروزی	تشخیصی	بروزی	درآمد مشمول مالیات ابروزی	سود ابروزی	سال مالی منتهی به
	مانده پرداختی	مانده دریافتی						
صدور برگ قطعی	۴۷,۲۵۶	-	۱۶۷,۱۰۴	۱۸۵,۸۵۳	۴۴,۹۲۱	۱۷۹,۶۸۳	۸۸۶,۴۶۶	۱۳۹۸/۰۴/۳۱
رسیدگی به دفاتر	-	۱۲۰,۰۰۰	۵۷,۸۸۲	۲۲۲,۰۲۴	۵۷,۸۸۲	۳۳۱,۵۲۶	۱,۱۲۷,۶۶۶	۱۳۹۹/۰۴/۳۱
رسیدگی نشده	۸۶,۸۵۰	۸۵,۰۰۴	۸۶,۸۵۰	-	۸۶,۸۵۰	۵۷۸,۹۹۷	۱,۹۳۴,۹۴۶	۱۴۰۰/۰۴/۳۱
رسیدگی نشده	-	۳۶۹,۳۹۳	-	-	۳۶۹,۳۹۳	۲,۴۶۲,۶۲۰	۷,۴۲۲,۰۸۵	۱۴۰۱/۰۴/۳۱
	<u>۱۳۴,۱۰۶</u>	<u>۵۷۴,۳۹۷</u>						

۳۷-۱-۱- مالیات عملکرد شرکت تا پایان تیرماه ۱۳۹۸ قطعی و تسویه شده است.

۳۷-۱-۲- برای عملکرد سال مالی منتهی به ۱۳۹۹/۰۴/۳۱ طبق برگ تشخیص صادره مبلغ ۲۲۲,۰۲۴ میلیون ریال مطالبه شده که شرکت نسبت به آن اعتراض نموده و پرونده در حیات حل اختلاف مالیات در حال رسیدگی می باشد و در این خصوص مبلغ ۱۲۰ میلیارد ریال ذخیره طی دوره در حسابها منظور شده است.

۳۷-۱-۳- مالیات عملکرد شرکت برای سال مالی منتهی به ۳۱ تیرماه ۱۴۰۰ هنوز مورد رسیدگی قرار نگرفته است. و برای آن مبلغ ۸۵,۰۰۴ میلیون ریال ذخیره طی دوره در دفاتر شناسایی شده است.

۳۷-۱-۴- جهت سال مالی منتهی به ۱۴۰۱/۰۴/۳۱ بر اساس مبنای مالیاتی و به شرح جدول فوق و یادداشت ۳۷-۱-۸- ذخیره مالیات در حسابها لحاظ شده است.

۳۷-۲- وضعیت مالیاتی شرکت های فرعی به شرح زیر است:

۳۷-۲-۱- مالیات عملکرد شرکت های فرعی هتل کاملیا و موحد گستران تا تاریخ ۱۳۹۶/۰۴/۳۱ (تاریخ توقف عملیات) رسیدگی و تسویه گردیده و مالیات شرکت فراسازان تا پایان سال ۱۴۰۰ تسویه گردیده است.



شرکت کشت و صنعت جویین (سهامی عام)
یادداشت های توضیحی صورت های مالی
سال مالی منتهی به ۳۱ تیرماه ۱۴۰۱

(مبالغ به میلیون ریال)

۵-۱-۳۷- اجزای هزینه مالیات بر درآمد به شرح زیر است:

سال مالی منتهی به	سال مالی منتهی به
۱۴۰۰/۰۴/۳۱	۱۴۰۱/۰۴/۳۱
۸۶,۸۵۰	۳۶۹,۳۹۳
۴۷,۲۵۶	۲۷۹,۹۳۱
۱۳۴,۱۰۶	۶۴۹,۳۲۴

هزینه درآمد بر سال جاری

تفاوت هزینه مالیات درآمد سال های قبل

۶-۱-۳۷- صورت تطبیق مالیات بر درآمد و حاصلضرب سود حسابداری در نرخ مالیات قابل اعمال به شرح زیر است:

(مبالغ به میلیون ریال)

سال مالی منتهی به	سال مالی منتهی به
۱۴۰۰/۰۴/۳۱	۱۴۰۱/۰۴/۳۱
۱,۹۳۴,۹۴۶	۷,۴۲۲,۰۸۵
(۱,۱۰۶,۸۱۴)	(۲,۶۱۴,۳۲۲)
(۱۰۴,۲۲۶)	(۴۰,۸۹۶)
(۱۱۶,۲۰۶)	(۱۰۹,۵۵۸)
(۱۸,۵۴۲)	(۳۰,۰۹۵)
(۱۰,۱۶۵)	(۳,۰۴۸)
-	-
-	(۲,۱۶۱,۵۴۵)
۵۷۸,۹۹۵	۲,۴۶۲,۶۲۰
۱۴۴,۷۴۹	۶۱۵,۶۵۵
(۲۸,۹۵۰)	(۱۲۳,۱۳۱)
(۲۸,۹۵۰)	(۱۲۳,۱۳۱)
۸۶,۸۵۰	۳۶۹,۳۹۳

سود حسابداری قبل از مالیات

سود فعالیت های معاف کشاورزی، باغی و دامی

سود حاصل از سرمایه گذاری در سهام شرکتها

سود سپرده گذاری بانکی

درآمد خسارات بیمه (کشاورزی و باغی)

سود هتل

درآمد اجاره

معافیت سود اسید سیتریک - موضوع ماده ۱۳۲

خالص درآمد مشمول مالیات

هزینه مالیات بر درآمد محاسبه شده با نرخ مالیات ۲۵

درصد

اثر تخفیف و بخشودگی :

تبصره ۷ ماده ۱۰۵ قانون مالیات های مستقیم

تبصره ۶ بند (ن) قانون بودجه سال ۱۴۰۱

هزینه مالیات بر درآمد

شرکت کشت و صنعت جوبین (سهامی عام)
 یادداشت های توضیحی صورت های مالی
 سال مالی منتهی به ۳۱ تیرماه ۱۴۰۱

(مبالغ به میلیون ریال)

۳۸- سود سهام پرداختنی

مانده سود سهام پرداختنی (شرکت اصلی) شرکت بشرح زیر تفکیک می گردد:

شرکت

شرکت	۱۴۰۰/۰۴/۳۱	۱۴۰۱/۰۴/۳۱	
	۶۷,۲۱۵	۷۷,۴۸۴	سهامداران حقیقی و حقوقی های جزء
	۱۳,۴۱۱	-	شرکت سرمایه گذاری تبار ثامن
	۷۱,۳۱۶	-	صندوق بازنشستگی
	۱۸,۶۳۸	-	شرکت سرمایه گذاری صبا جهاد
	۱۸,۵۰۲	-	استان قدس رضوی
	۱۸۹,۰۸۱	۷۷,۴۸۴	

۳۸-۱- سود نقدی هر سهم سال مالی منتهی به ۱۴۰۰/۰۴/۳۱ (با ۷,۴۵۵,۲۴۰,۰۰۰ سهم) مبلغ ۱۲۰ ریال و سال مالی منتهی به ۱۳۹۹/۰۴/۳۱ (با ۱,۲۶۳,۶۰۰,۰۰۰ سهم) مبلغ ۵۰۰ ریال بوده است.

شرکت کشت و صنعت جوبین (سهامی عام)
یادداشت های توضیحی صورت های مالی
سال مالی منتهی به ۳۱ تیرماه ۱۴۰۱

(مبالغ به میلیون ریال)

۳۹- ذخایر

شرکت		گروه		
۱۴۰۰/۰۴/۳۱	۱۴۰۱/۰۴/۳۱	۱۴۰۰/۰۴/۳۱	۱۴۰۱/۰۴/۳۱	
۱۶۵,۰۰۰	۱۶۵,۰۰۰	۱۶۵,۰۰۰	۱۶۵,۰۰۰	ذخیره هزینه های پیش بینی نشده
۲۶,۰۴۸	۲۶,۰۴۸	۲۶,۰۴۸	۲۶,۰۴۸	ذخیره اجاره اراضی
۱۴,۶۶۰	۴,۶۳۶	۱۴,۶۶۰	۴,۶۳۶	ذخیره حسابرسی بیمه
۱۸,۴۹۴	۱۶,۴۳۳	۱۸,۴۹۴	۱۶,۴۳۳	ذخیره مرخصی استفاده نشده
۱۰,۷۸۲	۴۶,۸۲۰	۱۰,۷۸۲	۴۶,۸۲۰	ذخیره عیدی و پاداش
۸,۵۹۱	۷,۱۵۹	۸,۵۹۱	۷,۱۵۹	ذخیره سپرده سنوالتی پیمانکاران
۷۹,۴۲۸	۷۹,۴۲۸	۷۹,۴۲۸	۷۹,۴۲۸	ذخیره حسابهای پرداختی به شرکت مروارید خلیج فارس
۱۰,۲۹۴	۱۲,۲۹۴	۱۰,۲۹۴	۱۲,۲۹۴	سایر
۳۳۳,۲۹۸	۳۵۷,۸۱۸	۳۳۳,۲۹۸	۳۵۷,۸۱۸	

شرکت:

۱۴۰۰/۰۴/۳۱		۱۴۰۱/۰۴/۳۱				
مانده	مانده پایان سال	برگشت ذخیره استفاده نشده	مصرف	افزایش	مانده ابتدای سال	
۱۶۵,۰۰۰	۱۶۵,۰۰۰	-	-	-	۱۶۵,۰۰۰	ذخیره هزینه های پیش بینی نشده
۷۹,۴۲۸	۷۹,۴۲۸	-	-	-	۷۹,۴۲۸	ذخیره حسابهای پرداختی به شرکت مروارید خلیج فارس
۲۶,۰۴۸	۲۶,۰۴۸	-	-	-	۲۶,۰۴۸	ذخیره اجاره اراضی
۱۸,۴۹۴	۱۶,۴۳۳	-	(۲,۰۶۱)	-	۱۸,۴۹۴	ذخیره مرخصی استفاده نشده
۱۴,۶۶۰	۴,۶۳۶	-	(۱۰,۰۲۵)	-	۱۴,۶۶۰	ذخیره حسابرسی بیمه
۱۰,۷۸۲	۴۶,۸۲۰	-	(۴۷,۰۳۸)	۸۳,۰۵۳	۱۰,۷۸۲	ذخیره عیدی و پاداش
۸,۵۹۱	۷,۱۵۹	-	(۱,۴۳۲)	-	۸,۵۹۱	ذخیره سپرده سنوالتی پیمانکاران
۱۰,۲۹۴	۱۲,۲۹۴	-	-	۲,۰۰۰	۱۰,۲۹۴	سایر
۳۳۳,۲۹۸	۳۵۷,۸۱۸	-	(۶۰,۵۳۴)	۸۵,۰۵۳	۳۳۳,۲۹۸	

شرکت کشت و صنعت جوبین (سهامی عام)
یادداشت های توضیحی صورت های مالی
سال مالی منتهی به ۳۱ تیرماه ۱۴۰۱

(مبالغ به میلیون ریال)

۴۰- پیش دریافت ها

شرکت		گروه		
۱۴۰۰/۰۴/۳۱	۱۴۰۱/۰۴/۳۱	۱۴۰۰/۰۴/۳۱	۱۴۰۱/۰۴/۳۱	
-	۲۰۰,۰۰۰	-	۲۰۰,۰۰۰	شکر افشان تهران
۳۰,۶۷۹	۸۰,۸۹۲	۳۰,۶۷۹	۸۰,۸۹۲	شرکت تقطیر خراسان
-	۶۹,۷۶۰	-	۶۹,۷۶۰	شرکت پاک وش
-	۳۶,۴۳۲	-	۳۶,۴۳۲	شرکت زمزم ایران
-	۲۲,۴۴۸	-	۲۲,۴۴۸	شرکت آریخ خوشه پارس
۱۹,۰۷۵	۱۹,۰۵۵	۱۹,۰۷۵	۱۹,۰۵۵	شرکت پیشگامان توسعه ملاس
-	۱۸,۰۸۹	-	۱۸,۰۸۹	شرکت قند سپید مهر نیشابور
-	۱۲,۴۸۱	-	۱۲,۴۸۱	کیمیا فام
-	۱۱,۸۹۱	-	۱۱,۸۹۱	شرکت تعاونی تولیدکنندگان محصولات غذایی بکتاش
-	۱۰,۰۰۱	-	۱۰,۰۰۱	جواد صالح آبادی
-	۹,۶۵۲	-	۹,۶۵۲	محمد خورابه
-	۸,۷۳۸	-	۸,۷۳۸	شرکت کشاورزی رضوی
-	۸,۴۰۰	-	۸,۴۰۰	محسن محمد دوست
-	۸,۱۷۹	-	۸,۱۷۹	داروسازی حکیم
-	۶,۹۷۶	-	۶,۹۷۶	رمضانعلی غفاری راد
-	۶,۷۵۰	-	۶,۷۵۰	شرکت تک دانه
-	۶,۴۹۸	-	۶,۴۹۸	شرکت دست چین بهمن
-	۶,۳۵۵	-	۶,۳۵۵	مهران رهبر
-	۶,۲۴۰	-	۶,۲۴۰	شیمی دارویی آفاق
-	۶,۰۰۰	-	۶,۰۰۰	غلامعلی صبحی مقدم
-	۵,۷۹۲	-	۵,۷۹۲	ابوالقاسم کاظمی راد(پشمکی)
۳۰۲,۸۹۶	۱۳۰,۶۲۰	۳۰۲,۸۹۶	۱۳۰,۶۲۰	سایر
۳۵۲,۶۵۰	۶۹۱,۲۵۰	۳۵۲,۶۵۰	۶۹۱,۲۵۰	

شرکت کشت و صنعت جوین (سهامی عام)
یادداشت های توضیحی صورت های مالی
سال مالی منتهی به ۳۱ تیرماه ۱۴۰۱

(مبالغ به میلیون ریال)

۴۱- اصلاح اشتباهات و تجدید طبقه بندی
 ۴۱-۱ اصلاح اشتباهات:

شرکت	گروه	سال مالی منتهی به ۱۴۰۱/۰۴/۳۱	سال مالی منتهی به ۱۴۰۰/۰۴/۳۱	سال مالی منتهی به ۱۴۰۱/۰۴/۳۱
۸۷,۹۱۳	اصلاح حساب سهم شرکت سرمایه گذاری تبار ثامن	-	۸۷,۹۱۳	-
(۸۳,۴۳۴)	اصلاح حساب ارزش افزوده دریافتی	-	(۸۳,۴۳۴)	-
-	اصلاح حساب آقای اشرافی	-	۱۴,۶۲۷	-
-	اصلاح حساب خزانه	-	-	(۳۷۶,۹۰۱)
(۳۱,۶۲۴)	سایر	-	(۳۱,۶۲۴)	-
(۱۷,۱۴۴)		-	(۲,۵۱۷)	(۳۷۶,۹۰۱)

۴۱-۲ تجدید طبقه بندی
 ۴۱-۲-۱ در سال مالی قبل سهام خزانه به مبلغ ۳۸۰,۵۱۲ میلیون ریال به اشتباه در سرفصل پیش پرداخت ها طبقه بندی شده بود که این موضوع در اعلام مقایسه ای اصلاح شد.



شرکت کشت و صنعت جوین (سهامی عام)

یادداشت های توضیحی صورت های مالی

سال مالی منتهی به ۳۱ تیرماه ۱۴۰۱

۴۱-۳- به منظور ارائه تصویری مناسب از وضعیت مالی و نتایج عملیات، کلیه اطلاعات مقایسه ای مربوط در صورت های مالی مقایسه ای اصلاح و ارائه مجدد شده است و به همین دلیل اقلام مقایسه ای بعضا با صورت های مالی ارائه شده در سال مالی قبل مطابقت ندارد.

۴۱-۳-۱- اصلاح و ارائه مجدد صورت های مالی سال مالی منتهی به ۳۱ تیرماه ۱۳۹۹

(مبالغ به میلیون ریال)

گروه:	طبق صورت های مالی ۱۳۹۹/۰۴/۳۱	اصلاحات			تجدید ارزیاب شده ۱۳۹۹/۰۴/۳۱
		اصلاح اشتباهات	تجدید طبقه بندی	جمع	
صورت وضعیت مالی:					
دریافتنی های تجاری و سایر دریافتنی ها	۷۶۱,۹۵۱	(۳۷۶,۹۰۱)	(۷۶,۹۵۰)	(۴۵۳,۸۵۱)	۳۰۸,۱۰۰
سهام خزانه	۱۲,۵۴۳	۳۷۶,۹۰۱	-	۳۷۶,۹۰۱	۳۸۹,۴۴۴
سود انباشته	(۱,۱۸۸,۲۸۲)	-	۶۶,۶۲۲	۶۶,۶۲۲	(۱,۱۲۱,۶۶۰)
پرداختنی های تجاری و سایر پرداختنی ها	(۸۲۶,۲۵۰)	-	۱۰,۳۲۷	۱۰,۳۲۷	(۸۱۵,۹۲۳)

۴۱-۳-۲- اصلاح و ارائه مجدد صورت های مالی سال مالی منتهی به ۳۱ تیرماه ۱۴۰۰

(مبالغ به میلیون ریال)

گروه:	طبق صورت های مالی ۱۴۰۰/۰۴/۳۱	اصلاحات			تجدید ارزیاب شده ۱۴۰۰/۰۴/۳۱
		اصلاح اشتباهات	تجدید طبقه بندی	جمع	
صورت وضعیت مالی:					
دارایی ثابت مشهود	۷,۷۸۴,۹۰۳	-	(۵,۶۶۳)	(۵,۶۶۳)	۷,۷۷۹,۲۴۰
پیش پرداخت ها	۶۳۶,۳۲۱	(۳۷۹,۳۰۰)	۵,۲۱۶	(۳۷۴,۰۸۴)	۲۶۲,۲۳۷
پرداختنی های تجاری و سایر پرداختنی ها	(۱,۰۱۴,۸۸۳)	-	۴۴۷	۴۴۷	(۱,۰۱۴,۴۳۶)
سهام خزانه	۱۲,۵۴۳	۳۷۶,۹۰۱	-	۳۷۶,۹۰۱	۳۸۹,۴۴۴
صرف سهام	-	-	(۳۵,۹۹۹)	(۳۵,۹۹۹)	(۳۵,۹۹۹)
سود انباشته	(۲,۲۶۳,۳۲۰)	۲,۳۹۹	۳۵,۹۹۹	۳۸,۳۹۸	(۲,۲۲۴,۹۲۲)

شرکت اصلی:

گروه:	طبق صورت های مالی ۱۴۰۰/۰۴/۳۱	اصلاحات			تجدید ارزیاب شده ۱۴۰۰/۰۴/۳۱
		اصلاح اشتباهات	تجدید طبقه بندی	جمع	
صورت وضعیت مالی:					
دارایی ثابت مشهود	۷,۷۸۴,۴۲۰	-	(۵,۶۶۳)	(۵,۶۶۳)	۷,۷۷۸,۷۵۷
سرمایه گذاری های بلند مدت	۷۰۶,۳۰۰	-	۳۱,۰۰۰	۳۱,۰۰۰	۷۳۷,۳۰۰
پیش پرداخت ها	۶۳۶,۳۲۱	-	(۳۷۴,۰۸۵)	(۳۷۴,۰۸۵)	۲۶۲,۲۳۶
دریافتنی های تجاری و سایر دریافتنی ها	۷۶۵,۶۰۳	-	۳۷۹,۷۳۸	۳۷۹,۷۳۸	۱,۱۴۵,۳۴۱
پرداختنی های تجاری و سایر پرداختنی ها	(۱,۱۱۲,۲۲۹)	-	(۳۰,۹۹۰)	(۳۰,۹۹۰)	(۱,۱۴۳,۲۱۹)

شرکت کشت و صنعت جوبین (سهامی عام)
 یادداشت های توضیحی صورت های مالی
 سال مالی منتهی به ۳۱ تیرماه ۱۴۰۱

(مبالغ به میلیون ریال)

شرکت

گروه

سال مالی منتهی به ۱۴۰۱/۰۴/۳۱	سال مالی منتهی به ۱۴۰۰/۰۴/۳۱	سال مالی منتهی به ۱۴۰۱/۰۴/۳۱	سال مالی منتهی به ۱۴۰۰/۰۴/۳۱
۱,۸۰۰,۸۴۱	۶,۷۷۲,۷۶۱	۱,۷۹۶,۸۷۹	۶,۸۰۰,۶۰۲
۱۳۴,۱۰۶	۶۴۹,۳۲۴	۱۳۴,۱۰۶	۶۴۹,۳۲۴
۳۰۲,۸۹۴	۳۵۰,۱۹۰	۳۰۲,۸۹۴	۳۵۰,۱۹۰
(۲,۰۷۲)	-	(۲,۰۷۲)	-
(۳۰,۳۵۵)	(۲۸,۰۲۹)	(۳۰,۳۵۵)	(۲۸,۰۲۹)
۶۶,۵۰۳	۱۱۲,۳۰۷	۵۷,۵۲۶	۱۱۲,۳۰۷
۱۷۶,۵۷۹	۱۹۰,۳۷۶	۱۷۶,۵۹۹	۱۹۰,۳۹۱
(۱۰۴,۳۲۶)	(۵۱,۲۵۴)	(۱۰۴,۳۲۶)	(۵۱,۲۲۹)
(۱۱۶,۲۰۶)	(۱۰۹,۵۵۸)	(۲۲۰,۴۳۱)	(۱۰۹,۵۴۳)
(۳۶۷)	(۳۴۸)	(۲۶۷)	(۳۴۸)
(۲,۴۷۵)	(۸,۵۴۷)	(۲,۴۷۵)	(۸,۵۴۷)
۲۸,۱۹۴	(۲۶,۶۲۷)	۲۸,۱۹۴	(۲۶,۶۲۷)
۴۵۲,۵۷۶	۱,۰۷۷,۸۳۴	۳۳۹,۴۰۵	۱,۰۷۷,۸۷۹
(۳۷۳,۴۷۱)	(۸۱۱,۸۱۲)	۱۳۴,۵۹۳	(۸۱۱,۸۱۲)
(۱,۶۲۵,۹۷۰)	(۳,۵۵۲,۶۱۷)	(۱,۵۹۱,۱۴۵)	(۳,۵۵۲,۶۱۷)
(۵۰۱,۰۵۲)	(۸۳۲,۲۰۸)	(۴۸۶,۴۱۱)	(۷۶۲,۰۴۶)
۲۲۷,۳۲۳	۱,۹۹۸,۶۴۱	۱۸۸,۶۳۳	۱,۹۹۸,۶۴۱
(۴,۸۵۴)	۲۴,۵۲۰	(۹,۰۵۵)	۲۴,۵۲۰
۲۹۸,۹۳۴	۳۳۸,۶۰۱	۲۹۷,۲۴۵	۳۳۸,۶۰۱
(۷,۷۸۰)	۳۵۵	(۱,۷۳۷)	۳۳۸,۶۰۱
(۱,۹۸۶,۹۷۱)	(۲,۸۳۵,۵۲۲)	(۱,۴۶۷,۸۷۷)	۲۵۵
۲۶۶,۴۴۶	۵۰,۱۵۰,۷۳	۶۶۸,۴۰۷	(۲,۷۶۴,۳۶۰)
			۵,۱۱۴,۱۲۲

۴۲- نقد حاصل از عملیات

سود خالص

تعدیلات:

مزیننه مالیات بر درآمد

مزیننه های مالی

زیان (سود) ناشی از فروش دارایی های ثابت مشهود

زیان (سود) سود ناشی از فروش دارایی های زیستی مولد

خالص افزایش (کاهش) در ذخیره مزایای پایان خدمات کارکنان

استهلاک دارایی های غیر جاری

سود سهام

سود حاصل از سایر اوراق بهادار و سپرده های بانکی

سود ناشی از تسهیلات اعطایی به دیگران

سود تسخیر یا تسویه دارایی ها و بدهی های ارزی غیر مرتبط با عملیات

سایر

کاهش (افزایش) دریافتی های عملیاتی

کاهش (افزایش) موجودی مواد و کالا

کاهش (افزایش) پیش پرداخت های عملیاتی

افزایش (کاهش) پرداختی های عملیاتی

افزایش (کاهش) ذخایر

افزایش (کاهش) پیش دریافت های عملیاتی

کاهش (افزایش) سایر دارایی ها

جمع تغییرات در سرمایه در گردش

نقد حاصل از عملیات

موسسه حسابرسی انجمن
 گزارش

شرکت گشت و صنعت جوبین (سهامی عام)
 یادداشت های توضیحی صورت های مالی
 سال مالی منتهی به ۳۱ تیر ماه ۱۴۰۱

(مبالغ به میلیون ریال)

۴۳- معاملات غیرنقدی

معاملات غیرنقدی عمده طی سال مالی به شرح زیر است:

شرکت	گروه	سال مالی منتهی به ۱۴۰۱/۰۴/۳۱	سال مالی منتهی به ۱۴۰۰/۰۴/۳۱
۶,۱۹۱,۶۴۰	-	۶,۱۹۱,۶۴۰	-
۶,۱۹۱,۶۴۰	-	۶,۱۹۱,۶۴۰	-

افزایش سرمایه از محل مازاد تجدید ارزیابی دارایی های ثابت مشهود



شرکت کشت و صنعت جوبین (سهامی عام)

یادداشت های توضیحی صورت های مالی

سال مالی منتهی به ۳۱ تیرماه ۱۴۰۱

۴۴- مدیریت سرمایه و ریسک های شرکت

۴۴-۱- مدیریت سرمایه

شرکت سرمایه خود را مدیریت می کند تا اطمینان حاصل کند در حین حداکثر کردن بازده ذینفعان از طریق بهینه سازی تعادل بدهی و سرمایه، قادر به تداوم فعالیت خواهد بود. ساختار سرمایه شرکت از نالص بدهی و حقوق مالکانه تشکیل می شود. استراتژی کلی شرکت از سال ۱۳۹۸ بدون تغییر باقی مانده است و شرکت در معرض هیچگونه الزامات سرمایه تحصیل شده از خارج از شرکت نیست. مدیریت شرکت، ساختار سرمایه شرکت را شش ماه یکبار بررسی می کند. به عنوان بخشی از این بررسی، مدیریت هزینه سرمایه و ریسک های مرتبط با هر طبقه از سرمایه را مدنظر قرار می دهد.

۴۴-۱-۱- نسبت اهرمی

نسبت اهرمی در پایان دوره/سال به شرح زیر است :

شرکت		گروه		
۱۴۰۰/۰۴/۳۱	۱۴۰۱/۰۴/۳۱	۱۴۰۰/۰۴/۳۱	۱۴۰۱/۰۴/۳۱	
۴,۵۵۴,۴۰۵	۸,۲۵۸,۸۷۳	۴,۴۲۵,۶۲۳	۸,۱۰۵,۵۹۸	جمع بدهی
(۴۷۸,۹۹۰)	(۲,۵۶۲,۳۹۶)	(۴۷۹,۴۴۵)	(۲,۵۷۰,۷۷۲)	موجودی نقد
۴,۰۷۵,۴۱۵	۵,۶۹۶,۴۷۷	۳,۹۴۶,۱۷۸	۵,۵۳۴,۸۲۶	خالص بدهی
۹,۸۶۲,۸۹۶	۱۵,۵۸۵,۹۵۷	۹,۵۶۰,۱۵۲	۱۵,۳۰۲,۶۶۵	حقوق مالکانه
۴۱	۳۷	۴۱	۳۶	نسبت خالص بدهی به حقوق مالکانه (درصد)

۴۴-۲- اهداف مدیریت ریسک مالی

مدیریت شرکت، خدماتی برای دسترسی هماهنگ به بازارهای مالی داخلی و بین المللی و نظارت و مدیریت ریسک های مالی مربوط به عملیات شرکت از طریق گزارش های ریسک داخلی که آسیب پذیری را برحسب درجه و اندازه ریسک ها تجزیه و تحلیل می کند، ارائه می کند. این ریسک ها شامل ریسک بازار (شامل ریسک نرخ ارز و سایر ریسک های قیمت)، ریسک اعتباری و ریسک نقدینگی می باشد. مدیریت شرکت که بر ریسک ها و سیاست های اجرا شده نظارت می کند تا آسیب پذیری از ریسک ها را کاهش دهد، بصورت فصلی به هیأت مدیره گزارش می دهد.

شرکت به دنبال حداقل کردن اثرات این ریسک ها از طریق برگزاری جلسات متعدد و بررسی اوضاع مالی شرکت و پیگیری امور مربوطه است. رعایت سیاست ها و محدودیت های آسیب پذیری، توسط حسابرسان داخلی به طور مستمر بررسی می شود.

۴۴-۳- ریسک بازار

فعالیت های شرکت در وهله اول آن را در معرض ریسک های مالی تغییرات در نرخ های مبادله ارزی قرار می دهد. شرکت با توجه به تولید محصولات استراتژیک غذایی-زراعی-باغی و دامی عمده محصولات خود را به قیمت مصوب در داخل کشور به فروش می رساند، لذا از این نظر آسیبی در خصوص ریسک ارز متوجه شرکت نمی شود. لیکن به جهت واردات بخشی از بذور و همچنین شکر خام، نوسانات نرخ ارز قیمت خرید نهاده های مزبور را تحت تاثیر قرار می دهد.

آسیب پذیری از ریسک بازار با استفاده از تجزیه و تحلیل حساسیت، اندازه گیری می شود. تجزیه و تحلیل حساسیت، تأثیر یک تغییر منطقی محتمل در نرخ های ارز در طی سال را ارزیابی می کند. دوره زمانی طولانی تر برای تجزیه و تحلیل حساسیت، ارزش در معرض ریسک را تکمیل میکند و به شرکت در ارزیابی آسیب پذیری از ریسک های بازار، کمک می کند.

هیچگونه تغییری در آسیب پذیری شرکت از ریسک های بازار یا نحوه مدیریت و اندازه گیری آن ریسک ها، رخ نداده است.

شرکت کشت و صنعت جوبین (سهامی عام)
یادداشت های توضیحی صورت های مالی
سال مالی منتهی به ۳۱ تیرماه ۱۴۰۱

۴-۴۴- ریسک سایر قیمت ها

شرکت به طور فعال سرمایه گذاری اوراق بهادار مالکانه را مبادله نمی کند. لذا در این خصوص شرکت با ریسک مواجه نیست.

۵-۴۴- مدیریت ریسک اعتباری

ریسک اعتباری به ریسکی اشاره دارد که طرف قرارداد در ایفای تعهدات قراردادی خود ناتوان باشد که منجر به زیان مالی برای شرکت شود. شرکت سیاستی مبنی بر معامله تنها با طرف های قرارداد معتبر و اخذ وثیقه کافی، در موارد مقتضی، را اتخاذ کرده است. تا ریسک اعتباری ناشی از ناتوانی در ایفای تعهدات توسط مشتریان را کاهش دهد. شرکت تنها با شرکتهایی معامله می کند که رتبه اعتباری بالایی داشته باشد. شرکت با استفاده از اطلاعات مالی عمومی و سوابق معاملاتی خود، مشتریان عمده خود را رتبه بندی اعتباری می کند. آسیب پذیری شرکت و رتبه بندی اعتباری طرف قراردادهای آن، به طور مستمر نظارت شده و ارزش کل معاملات با طرف قراردادهای تأیید شده گسترش می یابد. آسیب پذیری اعتباری از طریق محدودیت های طرف قرارداد که بطور سالانه توسط مدیریت ریسک بررسی و تأیید می شود، کنترل می شود. دریافتنی های تجاری شامل تعداد زیادی از مشتریان است که در بین صنایع متنوع و مناطق جغرافیایی گسترده شده است. ارزیابی اعتباری مستمر بر اساس وضعیت مالی حسابهای دریافتنی انجام می شود. همچنین شرکت هیچگونه وثیقه یا سایر روشهای افزایش اعتبار به منظور پوشش ریسک های اعتباری مرتبط با داراییهای مالی خود نگهداری نمی کند. شرکت آسیب پذیری ریسک اعتباری با اهمیتی نسبت به هیچ یک از طرف های قرارداد ندارد. تمرکز ریسک اعتباری مرتبط با اشخاص و شرکت های طرف قرارداد از ۱۰ درصد ناخالص داراییهای پولی در هر زمانی در طول سال، تجاوز نمی کند و در تاریخ صورت وضعیت مالی شرکت به جز سازمان جهاد کشاورزی بابت پارانه شکر (در سنوات قبل صورت گرفته است) آسیب پذیری ریسک اعتباری با اهمیتی نسبت به هیچ یک از طرفین قرارداد ندارد.

۶-۴۴- مدیریت ریسک نقدینگی

شرکت برای مدیریت ریسک نقدینگی، یک چهارچوب ریسک نقدینگی مناسب برای مدیریت کوتاه مدت، میان مدت و بلند مدت تأمین وجوه و الزامات مدیریت نقدینگی تعیین کرده است. شرکت ریسک نقدینگی را از طریق نگهداری اندوخته کافی و تسهیلات بانکی، از طریق نظارت مستمر بر جریان های نقدی پیش بینی شده و واقعی و از طریق تطبیق مقاطع سر رسید داراییها و بدهیهای مالی، مدیریت می کند.

(مبالغ به میلیون ریال)

۱۴۰۱/۰۴/۳۱	عندالمطالبه	کمتر از ۳ ماه	بین ۳ تا ۱۲ ماه	بین ۱ تا ۵ سال	بیشتر از ۵ سال	جمع
پرداختنی های تجاری	-	-	۱,۹۳۳,۳۳۲	۲۱۰,۹۶۵	-	۲,۱۴۴,۲۹۷
سایر پرداختنی ها	-	-	۸۸۳,۳۴۸	۶۸,۳۴۲	-	۹۵۱,۶۹۰
تسهیلات مالی	-	۱,۱۵۲,۲۵۳	۱,۵۵۱,۶۶۲	۴۲۱,۷۰۸	-	۳,۱۲۵,۶۲۳
مالیات پرداختنی	-	۲۶۹,۳۹۳	۲۰۵,۰۰۴	-	-	۵۷۴,۳۹۷
سود سهام پرداختنی	-	۷۷,۴۸۴	-	-	-	۷۷,۴۸۴
بدهی های احتمالی	-	-	-	۸۳,۰۵۲	-	۸۳,۰۵۲
جمع	-	۱,۵۹۹,۱۳۰	۴,۵۷۳,۳۴۶	۷۸۴,۰۶۷	-	۶,۹۵۶,۵۴۳

۷-۴۴- ریسک خریدهای خارجی و انتقال ارز از مجاری غیر معمول

اگر چه شرکت در مورد ماشین آلات سنگین وابستگی زیادی به خارج ندارد و واحد ماشین سازی و متخصصین خود شرکت قادر به ساخت و بر طرف کردن نیاز شرکت هستند، لیکن با توجه به تغییرات افسار گسیخته نرخ ارز در سال های اخیر در داخل کشور و نیاز به بروز کردن برخی از ماشین ها و لوازم یدکی آنها و علی الخصوص تهیه و تأمین برخی از نهاده های کشاورزی مورد نیاز از جمله سموم، بذور مقاوم چغندر به بیماری ها و .. شرکت در حد توان خود با تولید اجناس و کالاهای مورد نیاز خارجی در داخل، تأمین و ذخیره لوازم یدکی مورد نیاز برای دو سال آینده، ذخیره نهاده های کشاورزی برای یک سال آینده، ارتباط قوی و مستمر با طرف های تأمین کننده در خارج از کشور، و تهاجر اجناس خارجی با داخلی را بعنوان یک سیاست کاهش ریسک در مورد خرید های خارجی و انتقال ارز و خروج آن در پیش گرفته که خوشبختانه تا کنون در این موارد خطری نتوانسته است شرکت را تهدید کند.

شرکت کشت و صنعت جوبین (سهامی عام)
یادداشت های توضیحی صورت های مالی
سال مالی منتهی به ۳۱ تیرماه ۱۴۰۱

۴۵- وضعیت ارزی

شرکت			
یورو	دلار آمریکا	یادداشت	
۴۳,۰۴۱	۲۸۴,۱۵۴	۲۷-۱	موجودی نقد
-	۱۳۷,۵۴۵	۲۶-۲	دریافتنی های تجاری و سایر دریافتنی ها
۴۳,۰۴۱	۴۲۱,۶۹۹		جمع دارایی های پولی ارزی
(۹۳۹,۴۶۲)	-	۳۶	پرداختنی های تجاری و سایر پرداختنی ها
(۹۳۹,۴۶۲)	-		جمع بدهی های پولی ارزی
(۸۹۶,۴۲۱)	۴۲۱,۶۹۹		خالص دارایی ها (بدهی های) پولی ارزی در تاریخ ۱۴۰۱/۰۴/۳۱
۲۷۱,۰۷۵	۱۱۶,۳۰۷		معادل ریالی خالص دارایی ها (بدهی های) پولی ارزی (میلیون ریال)
۱۲,۴۲۱	۵۸,۲۵۹		معادل ریالی خالص دارایی ها (بدهی های) پولی ارزی در تاریخ ۱۴۰۰/۰۴/۳۱ (میلیون ریال)

۴۵-۱- ارز حاصل از صادرات و ارز مصرفی برای واردات و سایر پرداخت ها طی دوره به شرح زیر است:

مبلغ		
یورو	دلار آمریکا	
-	۲,۸۹۰,۱۵۰	فروش کالا
۴,۵۴۹,۷۹۱	-	خرید دارایی ثابت

۴۵-۱-۱- ارز حاصل از صادرات طی دوره عمدتاً بابت خرید ماشین آلات مصرف شده و اقدامات شرکت جهت رفع تعهدات ارزی مطابق با بخشنامه بانک مرکزی جمهوری اسلامی ایران انجام خواهد شد

۴۵-۲- تعهدات ارزی شرکت به شرح زیر است:

نوع ارز: دلار و یورو

سال مالی منتهی به ۱۴۰۰/۰۴/۳۱			سال مالی منتهی به ۱۴۰۱/۰۴/۳۱			
ایفا نشده	ایفا شده	کل تعهدات	ایفا نشده	ایفا شده	کل تعهدات	
-	۳۴۸,۰۰۰	۳۴۸,۰۰۰	۵۴۵,۹۷۵	۴,۰۰۳,۸۱۶	۴,۵۴۹,۷۹۱	واردات
۱۷۲,۲۱۵	۱,۵۴۹,۹۳۰	۱,۷۲۲,۱۴۵	۸۶۷,۰۴۵	۲,۰۲۳,۱۰۵	۲,۸۹۰,۱۵۰	صادرات

شرکت کشت و صنعت خیرین (سهامی عام)
 یادداشت های توضیحی صورت های مالی
 سال مالی منتهی به ۳۱ تیرماه ۱۴۰۱

۴۶ - معاملات با اشخاص وابسته

۴۶-۱ - معاملات گروه با اشخاص وابسته طی دوره مورد گزارش:

(مبالغ به میلیون ریال)

فروش کالا و خدمات	خرید کالا و خدمات	مشمول ماده ۱۲۹	نوع وابستگی	نام شخص وابسته	شرح
۷۴۶,۹۰۳	۳۵,۱۸۷	<input checked="" type="checkbox"/>	عضو مشترک هیات مدیره	شرکت آره آستان قدس رضوی	سایر اشخاص وابسته
۱۹۱,۲۶۹	-	<input checked="" type="checkbox"/>	عضو مشترک هیات مدیره	دامپروزی صنعتی آستان قدس رضوی	
۳,۲۲۰	-	<input checked="" type="checkbox"/>	عضو مشترک هیات مدیره	صنایع غذایی رضوی (نان قدس رضوی)	
-	۶۵۴	-	سهامدار	پاربری گل کوثر	
<u>۹۴۱,۳۹۱</u>	<u>۳۵,۸۴۱</u>	-			جمع



شرکت کشت و صنعت جوبین (سهامی عام)
یادداشت های توضیحی صورت های مالی
سال مالی منتهی به ۳۱ تیر ماه ۱۴۰۱

(مبالغ به میلیون ریال)

۴۶-۲ - مانده حساب های نهایی با اشخاص وابسته گروه :

۱۴۰۰/۰۴/۳۱		۱۴۰۱/۰۴/۳۱		سود سهام پرداختی	پرداختی های تجاری و غیرتجاری	دریافتی های تجاری و غیرتجاری	نام شخص وابسته	شرح
خالص بدهی	خالص طلب	خالص بدهی	خالص طلب					
(۱۷,۰۸۰)	-	(۸۳۱)	-	-	(۸۳۱)	-	شرکت سرمایه گذاری تبار ثامن	شرکت وابسته
-	-	-	۵,۷۵۳	(۳۲۳)	-	۶,۰۷۶	باربری گل کوثر	سهامدار
(۱۸,۶۳۸)	-	(۵۴,۹۷۰)	-	-	(۵۴,۹۷۰)	-	شرکت سرمایه گذاری صبا جهاد	سهامدارا دارای نفوذ قابل ملاحظه
(۷۱,۳۱۶)	-	-	-	-	-	-	صندوق بازمنسبتگی	سهامدارا دارای نفوذ قابل ملاحظه
(۱۸,۵۰۱)	-	-	۶۴,۶۸۲	-	(۹۱)	۶۴,۷۷۳	آستان قدس رضوی	سهامدارا دارای نفوذ قابل ملاحظه
<u>(۱۲۵,۵۲۵)</u>	<u>≡</u>	<u>(۵۵,۸۰۱)</u>	<u>۷۰,۴۳۵</u>	<u>(۳۲۳)</u>	<u>(۵۵,۸۹۲)</u>	<u>۷۰,۸۴۹</u>	<u>≡</u>	<u>≡</u>

گزارش

شرکت کشت و صنعت جوبین (سهامی عام)
یادداشت های توضیحی صورت های مالی
سال مالی منتهی به ۳۱ تیرماه ۱۴۰۱

۲۶-۲ - معاملات شرکت با اشخاص وابسته طی دوره مورد گزارش :

(مبالغ به میلیون ریال)

وجوه نقد پرداختی	فروش کالا و خدمات	خرید کالا و خدمات	مشمول ماده ۱۲۹	نوع وابستگی ^۱	نام شخصی وابسته	شرح
-	۷۴۶,۹۰۳	۳۵,۱۸۷	<input checked="" type="checkbox"/>	عضو مشترک هیات مدیره	شرکت آرد آستان قدس رضوی	سایر اشخاص وابسته
-	۱۹۱,۳۶۹	-	<input checked="" type="checkbox"/>	عضو مشترک هیات مدیره	دامپروزی صنعتی آستان قدس رضوی	
-	۳,۲۲۰	-	<input checked="" type="checkbox"/>	عضو مشترک هیات مدیره	صنایع غذایی رضوی (فان قدس رضوی)	
-	-	۶۵۴	-	سهامدار	پاربری گل کوثر	
۷۰,۱۵۰	۴۱,۶۲۸	-	<input checked="" type="checkbox"/>	عضو هیات مدیره مشترک	شرکت فراسازان سمنان	
<u>۷۰,۱۵۰</u>	<u>۹۸۳,۰۱۹</u>	<u>۳۵,۸۴۱</u>	-		جمع	



شرکت کشت و صنعت جوبین (سهامی عام)
 یادداشت های توضیحی صورت های مالی
 سال مالی منتهی به ۳۱ تیرماه ۱۴۰۱

(مبالغ به میلیون ریال)

۱۴۰۱/۰۴/۳۱		۱۴۰۱/۰۴/۳۱		سود سهام پرداختی	نایر پرداختی های تجاری و سایر پرداختی ها	دریافتی های تجاری و سایر دریافتی ها	نام شخص وابسته	شرح
خالص بدهی	خالص طلب	خالص بدهی	خالص طلب					
(۱۷,۰۸۰)	-	(۸۳۱)	-	-	(۸۳۱)	-	شرکت تبار نامن	سهامدار دارای نفوذ قابل ملاحظه
(۷۱,۳۱۶)	-	-	-	-	-	-	صندوق بازنشستگی	سهامدار دارای نفوذ قابل ملاحظه
-	۳۷۹,۷۴۸	-	۴۳۴,۴۱۰	-	-	۴۳۴,۴۱۰	شرکت فرانسازان سمنان	سهامدار دارای نفوذ قابل ملاحظه
-	-	-	۵,۷۵۳	(۳۲۳)	-	۶,۰۷۶	باربری گل کوثر	سهامدار
(۱۸,۶۳۸)	-	(۵۴,۹۷۰)	-	-	(۵۴,۹۷۰)	-	شرکت سرمایه گذاری صبا جهاد	سهامدار دارای نفوذ قابل ملاحظه
(۱۸,۵۰۱)	-	-	۶۴,۶۸۲	-	(۹۱)	۶۴,۷۷۳	آستان قدس رضوی	سهامدار دارای نفوذ قابل ملاحظه
(۸۷,۷۴۹)	-	(۱۱۱,۶۵۰)	-	-	(۱۱۱,۶۵۰)	-	شرکت کشاورزی برکت جوبین	سهامدار دارای نفوذ قابل ملاحظه
۲,۰۷۱	-	۲,۰۷۱	-	-	-	۲,۰۷۱	شرکت گوتی باقی خوشیافت سمنان	شرکت فرعی
(۱۰,۰۴۴)	-	(۱۰,۰۴۴)	-	-	(۱۰,۰۴۴)	-	شرکت جهانگردی کامپیا سیر	شرکت فرعی
۲۵۰	-	۲۵۰	-	-	۲۵۰	-	ماشین سازی ابتکار فنون جوبین	شرکت فرعی
-	-	(۳۰,۰۳۰)	-	-	(۳۰,۰۳۰)	-	شرکت موحد گستران جوبین	شرکت فرعی
-	-	(۳,۳۲۹)	-	-	(۳,۳۲۹)	-	شرکت قند گستر جوبین	شرکت فرعی
(۲۲۱,۰۰۷)	۳۷۹,۷۴۸	(۲۰۸,۵۳۴)	۵۰۴,۸۴۵	(۳۲۳)	(۲۱۰,۶۹۶)	۵۰۷,۲۳۱		

موسسه حسابرسی افروز
 گزارش

شرکت کشت و صنعت جوین (سهامی عام)

یادداشت های توضیحی صورت های مالی

سال مالی منتهی به ۳۱ تیرماه ۱۴۰۱

۴۷- تعهدات، بدهی های احتمالی و دارایی های احتمالی

۴۷-۱- شرکت در تاریخ صورت وضعیت مالی فاقد بدهی های احتمالی موضوع ماده ۲۳۵ اصلاحیه قانون تجارت می باشد.

۴۷-۲- سازمان حمایت مصرف کنندگان و تولید کنندگان در ارتباط با دو فقره سفارش خارجی شکر خام، جمعاً بمبلغ ۲۵۶ میلیارد ریال و بابت عرضه ۳۰۰ تن شکر خارج از شبکه توزیع منتخب دولتی مبلغ ۱۲۱ میلیارد ریال جمعاً معادل ۳۷۷ میلیارد ریال اعلامیه بدهکاری به شرکت ابلاغ کرده که شرکت نسبت به آن اعتراض نموده و در حال رسیدگی می باشد.

۴۷-۳- طی سال مالی منتهی به ۳۱ تیرماه ۱۳۹۸ از محل مجوز ورود موقت و بدون انتقال ارز مرتبط با سال مالی منتهی به ۳۱/۰۴/۱۳۹۷ اقدام به صادرات شکر گردیده که به دلیل شرایط حاکم بر وضعیت کشور ناشی از تحریم های اعمال شده در سالهای اخیر، صادرات شکر بدون تشریفات معمول و به صورت تحویل شکر تصفیه شده به صاحب کالا انجام گرفته و جواز صادراتی کالا به نام شرکت بوده است. همچنین درآمد حاصل از شکر صادراتی به شرح فوق که شامل کارمزد تصفیه بوده، به صورت ریالی از طریق واریز وجه به حسابهای بانکی ریالی شرکت واصل شده است. با توجه به توضیحات مزبور، صادرات شکرهای مزبور مشمول تعهدات ارزی در چارچوب مقررات ارزی بانک مرکزی و مصوبه مورخ ۱۶/۰۵/۱۳۹۷ هیات وزیران نبوده که پیگیریها و مکاتبات لازم با ارسال مستندات مرتبط با عدم شمول به مقررات مزبور بر عملیات صدور شکر به شرح فوق به بانک مرکزی ارسال شده است. ذکر این نکته ضروری است که صدور شکر تصفیه شده در قبال تسویه تعهدات ارزی به فروشنده خارجی (ناشی از تامین مالی بهای ورود موقت شکر خام در سالهای ۱۳۹۶ و ۱۳۹۷) بوده و لذا شرکت مشمول مقررات فوق الاشاره نمی باشد. به همین منظور دریافت مفاصا حساب ارزی از طریق بانک مرکزی در حال پیگیری است. ضمن آنکه بر اساس اطلاعات استخراج شده از سامانه سازمان امور مالیاتی، تعهدات ارزی شرکت برای سال های ۱۳۹۸، ۱۳۹۷ و ۱۳۹۹ معادل صفر اعلام شده است.

۴۷-۴- تعهدات سرمایه ای شرکت و گروه در ارتباط با دارایی های در جریان تکمیل، موضوع یادداشت ۷-۱۶ به مبلغ ۹۴۵،۶۰۰ میلیون ریال و پیش پرداخت های سرمایه ای یادداشت توضیحی ۶-۱۶ بالغ بر ۲۸۹،۷۹۵ میلیون ریال برآورد می گردد.

(مبالغ به میلیون ریال)

۴۷-۵- سایر اسناد تضمینی به شرح جدول زیر است:

شرکت		
۱۴۰۰/۰۴/۳۱	۱۴۰۱/۰۴/۳۱	
۱,۸۹۲,۳۴۰	۵,۵۴۸,۹۵۲	اسناد تضمینی دریافتی از اشخاص حقیقی و حقوقی
۱,۳۲۳,۸۹۳	۱,۷۹۷,۹۴۰	اسناد تضمینی ما نزد دیگران
۹۰۹,۵۷۳	۱,۷۹۸,۵۷۳	اسناد تضمینی نزد بانکها
۳۳۶,۲۸۰	۳۳۶,۲۸۰	اسناد تضمینی نزد قند و شکر
۷۶,۰۳۵	۷۶,۰۳۵	اسناد تضمینی دریافتی از چغندر کاران
۱۸۷,۰۸۷	۱۸۷,۰۸۷	ضمانت نامه های حسن انجام کار به نفع شرکت
۵۴,۲۶۰	۲۸۸,۹۲۰	اسناد تضمینی دریافتی از کارکنان
۸,۰۵۹	۸,۰۵۹	ضمانت نامه های بانکی دریافتی به نفع شرکت
۶۳	۶۳	ضمانتنامه های شرکت در مناقصه و مزایده
۵۴,۷۶۱	۹۰,۷۶۲	سایر
۴,۸۴۲,۳۵۱	۱۰,۱۳۲,۶۷۰	

شرکت کشت و صنعت جوبین (سهامی عام)

یادداشت های توضیحی صورت های مالی

سال مالی منتهی به ۳۱ تیرماه ۱۴۰۱

۴۸- رویدادهای بعد از تاریخ پایان دوره گزارشگری مالی

رویدادهایی که بعد از تاریخ پایان دوره گزارشگری تا تاریخ تایید صورت های مالی اتفاق افتاده و مستلزم تعدیل اقلام صورت های مالی یا افشاء بوده، به وقوع نپیوسته است.

۴۹- سود سهام پیشنهادی

۴۹-۱- پیشنهاد هیات مدیره برای تقسیم سود، مبلغ ۷۴۵۵۲۴ میلیون ریال (مبلغ ۱۰۰ ریال برای هر سهم) است.

۴۹-۲- هیات مدیره با توجه وضعیت نقدینگی و توان پرداخت سود با شرایط احراز نقدینگی و توجه به سرمایه گذاری های صورت گرفته در شرکت و لزوم توسعه فعالیت های مجموعه و نیز با توجه به برنامه های آتی شرکت، این پیشنهاد را ارائه نموده است.